

大和中学校『進路の手引き』2024

第2回進路説明会資料
令和6年10月28日(月)

目次

I 進路決定に向けて	1		
II これからの生活と学習について			
1 生活面での留意点	1		
2 学習面への取組み方	1		
3 進路関係ロードマップ	2		
III 令和7年度の入学試験(入学者選抜)について			
1 国立高等専門学校	4		
(1) 推薦選抜について	5		
(2) 学力選抜について	5		
(3) その他	5		
2 愛知県の私立高等学校	6		
(1) 推薦入試について	6		
(2) 特色入試について	7		
(3) 一般入試について	8		
3 岐阜県の私立高等学校	10		
4 愛知県の専修学校高等課程	11		
5 愛知県の公立高等学校【全日制課程】	12		
(1) 推薦選抜について	13		
(2) 特色選抜について	15		
(3) 一般選抜について	18		
(4) その他の特別な選抜	23		
(5) 第2次選抜について	24		
6 愛知県の公立高等学校【定時制課程】	25		
7 愛知県の公立高等学校【通信制課程】	28		
8 愛知県の公立高等学校【フレキシブル ハイスクール】	30		
		9 広域通信制の高等学校・サポート校	31
		10 愛知県公立特別支援学校高等部	32
		IV 就職について	33
		1 縁故紹介による就職	
		2 公共職業安定所の紹介による就職	
		3 企業内学校(学園)を経ての就職	

		資料 1 愛知県の私学助成について	1
		資料 2 愛知県の私立高校生徒募集要項	7
		資料 3 愛知県の専修学校生徒募集要項	17
		資料 4 公立 募集一覧(全日制定時制通信制)	18
		資料 5 公立 通学区域・群・グループ分け	28
		資料 6 公立 推薦選抜における「恵まれない環境に該当する事由と証明する書類	30
		資料 7 公立 推薦選抜における特別検査	31
		資料 8 公立 特色選抜を実施する高校・学科・入学検査の内容	32
		資料 9 公立 一般選抜における面接の有無と校内順位の決定方式	35
		資料10 公立 一般選抜における特別検査	37
		資料11 公立 各選抜の面接の実施形態	38
		資料12 公立 全日制単位制入学者選抜	40
		資料13 公立 定時制・通信制入学検査	41
		資料14 公立 長期欠席者等にかかる選抜	43
		資料15 公立 フレキシブルハイスクール	44

I 進路決定に向けて

■ 価値ある生き方を考える

単なる進学先選びではなく、上級学校でいかに有意義な生活を送るか、さらには将来どのような生き方をするのか、お子さんの興味・関心、適性を考えた進路決定が必要です。

■ 主体的に進路を選択・決定する

進学するのか就職するのか、進学するならば普通科にするのか専門学科、総合学科にするのか、いろいろな視点で中学校卒業後の進路を考えてください。また、事前に校風や通学時間と方法、その先の進路などを把握しておくことが大切です。

■ 生涯にわたって活用できる能力や態度を身につける

進路を考えることを通して、今の自分に必要なことを具体的に考え、実行できるようになってほしいと思います。

■ ご協力をよろしくお願いいたします

学級担任だけでなく、学年主任や進路指導主事もいつでも本人や保護者の方の相談に加わります。3年職員を中心に中学校全体でよりよい進路選択ができるよう支えていきますので、ご家庭でも進路の方向性をよく話し合ってくださいませよう、よろしくお願いいたします。最終的には、本人と保護者の方の考えで進路決定をすることになります。

進路について相談したいことがあれば、お子さんを通じていつでもご連絡ください。

II これからの生活と学習について

1 生活面での留意点

(1) 節度ある行動を心がける

- ・ 当たり前のことを当たり前でできる生活習慣(あいさつ、時間、身だしなみなど)
- ・ 善悪の判断(外出時のルールや交友関係など)

(2) 健康管理に努める

- ・ 夜型の生活を改め、朝型の生活リズムに(入試の時間を意識して)
- ・ かぜ・インフルエンザ予防
(感染症対策を含めて、マスクの着用、手洗い・うがい、換気、バランスのとれた食事、十分な睡眠など)

2 学習面への取り組み方

(1) 日々の授業を大切に

- ・ 授業に集中し、効率よく学力を身につける。
- ・ 疑問点について、積極的に質問して理解できるように努める。
- ・ 技能教科の作業は時間内に仕上がるように努力し、提出物などの期限を守る。

(2) 家庭学習の工夫を

- ・ 毎日の家庭学習を習慣化する。適度に休息をとって、集中力を保つ。
- ・ 中学校の課題を活用しながら、自分に合った自主勉強の方法を見つけて力をつける。

(3) 入試の傾向と対策を

- ・ 中学校や家庭で、くり返し過去問を解いたり、面接やプレゼンテーションの練習をしたりする。
- ・ 先輩や家族、先生などから受験時のアドバイスを聞く。
- ・ マークシート問題への解答は自己責任。解答欄を間違えず、正しくマークすることも自分の力を表現するための技能として身につける。

3 進路関係ロードマップ

※日程は10月28日現在のものです。校内進路指導日程については変更になる場合があります。

校内進路指導日程

- 10/25(金) ・第2回 i テスト(マーク式)
- 10/28(月) ・進路説明会
- 来春入試の受検(受験)について、進学や就職に向けた今後の日程や留意点などを具体的に説明します。
- 11/14(木)～18(月)
 - ・2学期期末テスト
- 11/27(水) ・2学期評定のお知らせ
 - ・第3回進路希望調査、推薦願[私立、高専、国立、専修]の配付(11/29㍻)
- 12/6(金)～10(火) 2学期個人懇談会
 - ・推薦願[公立]の配付(1/9㍻)
- 2学期懇談会は、国立、私立、専修学校の受験校決定の場になります。
- 12/11(水) ・推薦委員会[私立、高専、国立、専修]
- 12/12(木) ・推薦委員会[私立、高専、国立、専修]の結果通知
- 12/12(木)～13(金)
 - ・3年単元テスト
- 12/16(月) ・第3回 i テスト(マーク式)
- 12/23(月) ・2学期終業式
- 1/7(火) ・3学期始業式
 - ・学年評定のお知らせ
 - ・第3回 i テストの結果のお知らせ
 - ・第4回進路希望調査(1/9㍻)
- 1/17(金)～21(火)
 - ・進路懇談会(公立受検希望者のみ)
- 進路懇談会は、公立高校の受検校とその選抜方法(推薦、特色、一般)についての最終決定の場になります。
- 1/22(水) ・推薦委員会[公立]
- 1/23(木) ・推薦委員会[公立]の結果通知
- 3/7(金) ・卒業式(予定)

入試日程等

【県内私立高校・県内専修学校】

- 1/8(水)～10(金) 推薦・特色入試の願書受付
- 1/15(水) 推薦・特色入試
- 1/16(木)～17日(金) 推薦・特色入試の合格者発表
- 1/10(金)～17(金) 一般入試の願書受付
- 1/22(水)～24(金) 一般入試
- 1/25(土)～28(火) 一般入試の合格者発表

【愛知県公立通信制高校】

- 1/14(火)～1/21(火) 旭陵・刈谷東 前期選抜の出願期間
- 1/26(日) 旭陵・刈谷東 前期選抜の入学検査
- 1/29(水) 旭陵・刈谷東 前期選抜の合格者発表
- 1/30(木)～2/6(木) フレキシブルハイスクールの出願期間
- 2/13(木) フレキシブルハイスクールの入学検査
- 2/18(火) フレキシブルハイスクールの合格者発表
- 3/6(木)～3/13(木) フレキシブルハイスクールの第2次選抜出願期間
- 3/12(水)～3/19(水) 旭陵・刈谷東 後期選抜の出願期間
- 3/17(月) フレキシブルハイスクールの第2次選抜入学検査
- 3/18(火) フレキシブルハイスクールの第2次選抜合格者発表
- 3/24(月) 旭陵・刈谷東 後期選抜の入学検査
- 3/25(火) 旭陵・刈谷東 後期選抜の合格者発表

【愛知県公立定時制高校】

- 1/30(木)～2/6(木) 出願期間
- 2/7(金) 志願変更
- 2/13(木) 入学検査
- 2/18(火) 合格者発表
- 3/6(木)～3/13(木) 第2次選抜の出願期間
- 3/14(金) 第2次選抜の志願変更
- 3/17(月) 第2次選抜の入学検査
- 3/18(火) 第2次選抜の合格者発表

※第2次選抜は、高校によって実施されない場合もあります。

【愛知県公立全日制高校】

- 1/27(月)～2/3(月) 推薦・特色選抜の出願期間
- 2/6(木) 推薦・特色選抜の入学検査
※特色選抜は2月7日(金)にも実施する場合あり
- 2/7(金)～17(月) 一般選抜の出願期間
- 2/10(月) 推薦・特色選抜の合格者発表
- 2/18(火) 一般選抜の志願変更
- 2/26(水) 一般選抜・学力検査
- 2/27(木) 一般選抜・Aグループ面接
- 2/28(金) 一般選抜・Bグループ面接
- 3/11(火) 一般選抜の合格者発表
- 3/11(火)～13(木) 第2次選抜の出願期間
- 3/14(金) 第2次選抜の志願変更
- 3/17(月) 第2次選抜の入学検査
- 3/18(火) 第2次選抜の合格発表

※第2次選抜は、高校によって実施されない場合もあります。

【愛知県立特別支援学校】

- 1/8(水)～15(水) 高等特別支援学校、大府もちのき特別支援学校、桃花校舎の入学願書提出期間
- 1/27(月) 高等特別支援学校・大府もちのき特別支援学校、桃花校舎の入学選考
- 2/3(月) 高等特別支援学校・大府もちのき特別支援学校、桃花校舎の合格者発表
- 2/3(月)～7(金) 特別支援学校高等部願書受付
- 2/14(金) 特別支援学校高等部入学選考
- 2/21(金) 特別支援学校高等部合格者発表

【近隣の国立高等専門学校】

岐阜工業高等専門学校

- 12/16(月)～1/8(水) 推薦選抜WEB出願エントリー期間
- 1/6(月)～9(木) 推薦選抜願書受付期間
- 1/10(金)～24(木) 学力選抜WEB出願エントリー期間
- 1/18(土) 推薦選抜検査日
- 1/22(水) 推薦選抜合格内定
- 1/21(火)～27(月) 学力選抜願書受付期間
- 1/29(水) 推薦選抜入学確約書提出期限
- 2/9(日) 学力選抜検査日
- 2/14(金) 推薦選抜・学力選抜合格発表
- 2/21(金) 学力選抜入学確約書提出期限(正午必着)

豊田工業高等専門学校

- 12/1(日)～20(金)17時 推薦選抜インターネット出願受付期間(入学願書WEB入力・検定料払込)
- 12/1(日)～1/24(金)17時 学力選抜インターネット出願受付期間(入学願書WEB入力・検定料払込)
- 12/16(月)～20(金) 推薦選抜の写真票・推薦書・調査書受付期間
- 1/11(土) 推薦選抜面接日
- 1/17(金) 推薦選抜合格内定者発表
- 1/20(月)～24(金) 学力選抜の写真票・推薦書・調査書受付期間
- 1/24(金) 推薦選抜入学確約書提出期限
- 2/9(日) 学力選抜検査日
- 2/14(金) 学力選抜合格者発表
- 2/25(火) 学力選抜入学確約書提出期限

【県内の国立高校】

愛知教育大学附属高等学校


- 1/8(水)～9(木) 推薦出願
- 1/10(金)～14(火) 一般出願
- 1/15(水) 推薦入試
- 1/16(木) 推薦合格発表
- 1/17(金)～20(月) 推薦から一般への切り替え
- 1/27(月) 一般入試
- 1/30(木) 一般合格発表
- 1/31(金)～2/4(火) 入学手続き

名古屋大学教育学部附属高等学校

- 12/9(月)～21(土) 特別推薦枠登録期間
- 12/9(月)～23(月) 一般出願登録期間
- 12/18(水)～23(月) 特別推薦枠出願書類提出期間
- 12/18(水)～25(水) 一般出願書類提出期間
- 12/26(木) 特別推薦枠一次審査(書類審査)合格発表
- 1/13(月) 特別推薦枠二次審査
- 1/17(金) 特別推薦枠二次審査合格発表(手続き23日まで)
- 1/21(火) 一般学力検査・作文・面接
- 1/24(金) 一般合格者発表(手続き30日まで)

III 令和7年度の入学試験（入学者選抜）の概要

1 国立高等専門学校

- ❖ 主に工業系と商船系の技術者に必要な教養と体系的な専門知識を身につけることを目的とした5年制の学校です。5年間に一般科目と専門科目を一貫した課程のもとで学び、中には大学の教養課程と同じものも含まれます。
- ❖ 卒業生の就職率は高く、大企業からの求人が多数あるようです。進学についても、各大学の第3学年に編入学したり、2年間の専攻科に入学したりすることができます。
- ❖ 各科の募集人員が40名で、合格レベルは高いものとなっています。女子の割合も年々増加している傾向にあります。
- ❖ 詳細は国立高等専門学校のWebサイト等で確認してください。
 [独立行政法人国立高等専門学校機構](#)
- ❖ 近隣の国立高等専門学校

令和7年度入試日程		豊田工業高等専門学校	岐阜工業高等専門学校
募集学科		機械工学科、電気・電子システム工学科 情報工学科、環境都市工学科 建築学科	機械工学科、電気情報工学科 電子制御工学科、環境都市工学科 建築学科
推薦選抜	願書受付期間	①インターネット出願受付期間 令和6年12月 1日(日) 9時から 20日(金) 17時まで ②郵送書類受付期間 令和6年12月16日(月)から 20日(金)まで	①WEB出願エントリー期間 令和6年12月16日(月)から 令和7年 1月 8日(水)17時まで ②出願書類は郵送のみ 令和7年 1月 6日(月)から 9日(木)17時まで
	検査日	令和7年1月11日(土)	令和7年1月18日(土)
	合格内定者発表	令和7年1月17日(金) 10時	令和7年1月22日(水)
学力選抜	願書受付期間	①インターネット出願受付期間 令和6年12月 1日(日) 9時から 令和7年 1月24日(金) 17時まで ②郵送書類受付期間 令和7年 1月20日(月)から 24日(金)まで	①WEB出願エントリー期間 令和7年1月10日(金)から 令和7年1月24日(金)17時まで ②出願書類受付期間 令和7年1月21日(火)から 27日(月)17時まで
	検査日	令和7年2月 9日(日)	令和7年2月 9日(日)
	合格者発表	令和7年2月14日(金) 10時	令和7年2月14日(金) 10時
WEBサイト		 豊田工業高等専門学校	 岐阜工業高等専門学校

(1) 推薦選抜について

- ❖ 受験する学校を第1希望とし、合格したら必ず入学するという強い意志があることが必要です。
- ❖ 日頃の生活態度、進学する目的意識、3年2学期の学習評定、部活動や生徒会活動等の実績、資格、欠席日数などをもとに、中学校の校内推薦委員会の承認を経て校長の推薦を得た場合に受験できます。
- ❖ 検査日は、明確な志望動機、ものづくりに対する興味や入学後の意欲等を有しているかなど、面接が行われます。

(2) 学力選抜について

- ❖ 推薦選抜で不合格となり、あらかじめ学力検査による選抜による入学を志願する場合は、合格内定者発表後に各学校の指示に従って、受検することができます。
- ❖ 学力検査によって数学、理科、英語、国語、(※社会)の学力を評価されます。
(※社会) 岐阜高専では社会科の検査は実施されないが、豊田高専では社会科も実施。

(3) その他

- ❖ 国立高等専門学校受験の詳細については各校の実施要項で確認してください。
- ❖ 国立高等専門学校と他の高校等との併願を考える場合は、受験日程を確認の上で検討し、担任ともよく相談の上ですすめてください。

2 愛知県の私立高等学校

- ❖ 「建学の精神」に基いた独自の教育方針があり、その方針に合わせた学科やコースに特色があります。校風や部活動などで公立との違いがあります。
- ❖ 男子校、女子校、男女共学校があります。
- ❖ 系列の大学に、有利な条件で進学できる学校があります。
- ❖ 学費は公立に比べて高くなっていますが、軽減補助制度や奨学制度があります。世帯収入により補助額は異なりますが、国と愛知県の支援により授業料が実質無償化される場合もあります。
[📎資料1 愛知県の私学助成について](#)
- ❖ 詳細は各高校のWebサイトや [📎資料2 愛知県の私立高校生徒募集要項](#) で確認してください。

(1) 推薦入試について

- ❖ 受験する学校を第1希望とし、原則として合格したら必ず入学手続きをするという強い意志がある者が受験します。
- ❖ 一般入試に先駆けて1月中旬に行われます。
- ❖ 募集人員の半数以上を推薦入試で受け入れています。

① 推薦基準

- ・ 日頃の生活態度、進学する目的意識、3年2学期を中心とした学習評定、部活動や生徒会活動等の業績、資格、欠席日数等、各高校によって基準が定められます。
- ・ これらの基準を満たした上で、中学校の推薦委員会の承認を経て校長の推薦を得ることが必要です。

② 出願書類

- ・ 入学願書
- ・ 推薦書（必要な学校のみ。中学校が作成）
- ・ 調査書（中学校が作成）

③ 出願期間

- ・ 令和7年1月 8日（水）～1月10日（金）
- ・ 多くがWEBによる出願となります。（出願のタイミングは中学校からお知らせします。）

④ 受験料の納付

- ・ 学校によって異なりますが、12,000～20,000円程度です。納付方法はほとんどが振り込みになっていますが、詳細は各高校の募集要項でご確認ください。

⑤ 試験日

- ・ 令和7年1月15日（水）

⑥ 選考方法

- ・ 書類審査と国・数・英の学力試験、面接や作文などを実施するところが多いようですが、高校によって違いますので、詳細は各学校の募集要項でご確認ください。

⑦ 合格発表

- ・ 令和7年1月16日（木）
※名古屋国際高校・星城高校・愛産大三河高校・人環大岡崎高校は1月17日（金）
- ・ 多くの学校はこの日にWeb上で発表されます。詳細は各学校の募集要項でご確認ください。

⑧ 合格者手続

- ・ 「合格」のときは、各高校の指定する期限までに入学金などの費用をすべて納入しなければいけませんので、募集要項でご確認ください。
- ・ 合格していても、期限までに納入しなかった場合は入学資格を失います。

(2) 特色入試について

- ❖ 一部の高校で実施されます。
- ❖ 受験する学校を第1希望とし、原則として合格したら必ず入学手続きをするという強い意志がある者が受験します。
- ❖ 高校側が示す「求める生徒像」に対し、スポーツや芸術などさまざまな分野で活躍する生徒が自己推薦の形で受験するものです。(高校に自己推薦書を提出します)
- ❖ 中学校長の推薦がなくても受験できます。
- ❖ 募集人数は一般と推薦を合わせた募集数全体の1割を上限とし、書類審査、自己推薦書や個別面接、学力試験などが課されます。
- ❖ 「自己アピール」としてプレゼンテーションや実技の時間を設ける学校もあります。
- ❖ 試験日・合格発表は推薦入試と同日です。
- ❖ 合否の判断は一般入試と同様に、当日の成績が重視されます。
- ❖ 不合格の場合、その高校の一般入試を受験できます。

① 出願書類

- ・ 入学願書・自己推薦書・調査書（中学校が作成）など、学校によって違うので各学校の募集要項でご確認ください。

② 出願期間

- ・ 令和7年1月 8日（水）～1月10日（金）
- ・ Webによる出願となります。

③ 受験料の納付

- ・ 学校によって違いますが、12,000～20,000円程度です。納付方法は、各学校の募集要項でご確認ください。

④ 試験日

- ・ 令和7年1月15日（水）

⑤ 選考方法

- ・ 学校によって異なりますが、書類審査と国数英の3教科試験、面接、作文を実施するところが多いです。
- ・ 詳細は各学校の募集要項でご確認ください。

⑥ 合格発表

- ・ 令和7年1月16日（木）
※名古屋国際高校・星城高校・愛産大三河高校は1月17日（金）
- ・ 多くの学校はこの日にWeb上で発表されます。詳細は各学校の募集要項でご確認ください。

⑦ 合格者手続

- ・ 「合格」のときは、各高校の指定する期限までに入学金などの費用をすべて納入しなければいけませんので、募集要項でご確認ください。
- ・ 合格していても、期限までに納入しなかった場合は入学資格を失います。

(3) 一般入試について

- ❖ 主に学力検査で可否を決定する入試です。一部の学校で面接を実施します。
- ❖ 愛知県の私立高校の一般入試試験日は1/22(水)～24(金)の3日間のうちのいずれかの日で行われます。よって入試日の異なる最大3校まで受験が可能となります。
- ❖ 一般入試は、他の私立高校や公立高校への出願(併願)が可能です。公立高校が第一志望の場合、私立高校は一般入試で受験することになります。
- ❖ 一般入試による募集人員は全体の半数以下と少なく受験者も多いため、合格レベルは推薦入試より高くなります。
- ❖ 合格しても入学を辞退できます。**また、指定日までに前納金を納めるなどの手続をしなければ、入学意志がないものとして見なされ、入学資格を失いますのでご注意ください。**

① 出願書類

- ・ 入学願書 ・ 調査書(中学校が作成)

② 出願期間

- ・ 出願日・出願方法は中学校でお知らせしますが、多くがWeb出願です。
- ・ 令和7年1月10日(金)～1月17日(金)

③ 受験料の納付

- ・ 学校によって違い、12,000～20,000円かかります。納付方法は、各学校の募集要項でご確認ください。

④ 試験日

- ・ 令和7年1月22日(水)～24日(金)のうちの1日
- ・ 試験日が違う学校を選べば3校まで受験することができますが、体力的な面を考えて、2校までの受験にする生徒が多いようです。公立の押さえとして1校受験、さらに挑戦したい学校があれば2校、3校を受験...という考え方です。

1月22日(水)	1月23日(木)	1月24日(金)
愛知工業大学名電	椋山女学園	啓明学館
愛知啓成	東邦	至学館
愛知みずほ大学瑞穂	同朋	中京大学附属中京
桜花学園	名古屋工業	東海学園
菊華	名古屋大谷	名城大学附属
享栄	※名古屋女子大学	愛知黎明
名古屋たちばな	栄徳	修文学院
名古屋経済大学市邨	清林館	聖カピタニオ
中部大第一	大成	聖霊
名古屋国際	中部大春日丘	
星城	日本福祉大学付属	
誠信	名古屋経済大学高蔵	
大同大学大同		
東海		
名古屋		
誉		
潼		
愛知	※令和7年4月より、名古屋葵大学高等学校へ校名変更	

⑤ 選考方法

- ・ 学校によって異なりますが、書類審査と国社数理英の5教科試験を実施するところが多いです。3教科や、3教科のうち1～2教科を選択して受ける場合もあります。
- ・ 詳細は各学校の募集要項でご確認ください。


⑥ 合格発表

- ・ 令和7年1月25日(土)～28日(火)
- ・ 多くの学校はこの期間にWeb発表されますが、一部そうでない学校もありますので、詳細は各学校の募集要項でご確認ください。

⑦ 合格者手続

- ・ 「合格」のときは、各学校の期限までに前納金(2万円程度)を納入しなければいけませんので、募集要項でご確認ください。期限厳守ですので、期限までに納入しなかった場合は入学の資格を失い、受験の意味がなくなります。私立を複数受験して2校以上に合格した場合は、志望順位の高い学校だけに前納金を納入してください。

3 岐阜県の私立高等学校

- ❖ 一宮市からは時間的にみても通学圏内にあること、愛知県の私立学校と試験日が違うことなどから、受験の選択肢として考えることができます。
- ❖ 愛知県の私立高校と同様に、各学校には建学の精神がありその方針に合わせた学科やコースに特色があります。校風や部活動などで公立との違いがあります。
- ❖ 各学校ごとに受験日程を設定し、推薦入試や一般入試などが実施されます。また、愛知県の中학생を対象に別日程や別会場を設定している学校もありますので、詳細は各学校の募集要項等で確認してください。
- ❖ 合格した際の合格手続き(入学金の納付等)が愛知県の公立高校の合格者発表後に設定している学校が多いので、愛知県の公立高校との併願を考える上での一つの判断材料にもなります。
- ❖ 愛知県の私学助成制度を利用することはできませんが、独自の助成金制度を設けている学校があります。
- ❖ 各学校の詳細は、岐阜県私学振興会や各学校Webサイト等でご確認ください。
 [岐阜県私立中学高等学校協会](#)
- ❖ ここ数年間で本校からの受験実績のある学校を紹介します。

高等学校名	所在地	学科名	試験日※
鶯谷	岐阜市	普通科	【推】1/12(日) 【一般】1/12(日)
富田	岐阜市	国際科 普通科 商業科	【推】2/1(土) 【一般専願】2/2(日) 【一般併願】1/26(日)
岐阜東	岐阜市	普通科	【推・自己推】2/1(土) 【一般専願】2/2(日) 【一般併願】1/26(日)
済美	岐阜市	普通科 商業科 保育科 衛生看護科(女子)	【推】2/2(日)【一般】2/2(日)
岐阜聖徳学園	岐阜市	普通科 商業科	【推】2/1(土)【一般】2/2(日)
聖マリア	岐阜市	普通科	【推・一般】2/1(土)
岐阜女子	岐南町	普通科 食物科	【推】2/1(土) 【一般】2/2(日)
大垣日本大学	大垣市	普通科	【推】2/2(日) 【一般】2/9(日)

※試験日は推薦と一般入試の日程です。学校によっては、他の入試方法も実施されている場合があります。詳しくは高等学校の募集要項をご覧ください。

4 愛知県の専修学校高等課程

- ❖ 職業に関する知識や技能を習得し、卒業後に就職する割合が高いのが特徴です。
- ❖ ほとんどの学校が通信制高等学校と技能連携しており、高等学校の卒業資格を取得できます。
- ❖ 愛知県の私学助成制度も利用することができます。
- ❖ 推薦入試と一般入試が実施されます。
- ❖ 一般入試の受験日は愛知県の私立高校と同一日です。
- ❖ 受験の考え方は愛知県の私立高校と同様に考えてください。
- ❖ 私立高校同様に学費は公立に比べて高くなっていますが、軽減補助制度や奨学制度があります。世帯収入により補助額は異なりますが、国と愛知県の支援により授業料が実質無償化される家庭もあります。◎資料1 [愛知県の私学助成について](#)
- ❖ 各学校の詳細は、資料2「令和6年度 愛知県専修学校高等課程生徒募集要項」や各学校Webサイト等でご確認ください。◎資料3 [愛知県の専修学校「生徒募集要項」](#)
- ❖ 本校生徒が過去に受験した専修学校高等課程の試験日を下の表にまとめました。

【主な専修学校高等課程】

学校名	所在地	学科名	試験日
愛知自動車整備専門学校	弥富市	自動車科	【推】1/15(水) 【一般】1/22(水)
東海工業専門学校熱田校	名古屋市熱田区	建築科 機械科	【推】1/15(水) 【一般】1/23(木)
名古屋工学院専門学校	名古屋市熱田区	普通科 電気科	【推】1/15(水) 【一般】1/23(木)
専修学校さつき調理・福祉学院	名古屋市中村区	調理師科 福祉科 キャリア科	【推】1/15(水) 【一般】1/23(木)
専修学校東洋調理技術学院	名古屋市西区	調理師科	【推】1/15(水) 【一般】1/24(金)
名古屋調理師専門学校	名古屋市瑞穂区	調理師本科	【推】1/15(水) 【一般】1/22(水)
あいちビジネス専門学校	名古屋市中区	総合ビジネス科	【推】1/15(水) 【一般】1/23(木)
菊武ビジネス専門学校	名古屋市東区	ビジネス情報科	【推】1/15(水) 【一般】1/23(木)
名古屋情報専門学校	名古屋市緑区	情報処理科	【推】1/15(水) 【一般】1/22(水)
愛知芸術高等専修学校	名古屋市中村区	総合芸術学科 美容師学科	【推】1/15(水) 【一般】1/24(金)
あいち造形デザイン専門学校	名古屋市千種区	デザイン科	【推】1/15(水) 【一般】1/23(木)
サンデザイン専門学校	名古屋市熱田区	クリエイト科	【推】1/15(水) 【一般】1/22(水)等
専修学校クラーク高等学院	名古屋市中村区	国際総合学科	【推】1/15(水) 【一般】1/23(木)
名古屋ユマニテク調理製菓専門学校	名古屋市中村区	総合学科	【推】1/15(水) 【一般】1/22(水)
ニュートン高等専修学校	名古屋市中村区	総合教養科	【推】1/15(水) 【一般】1/24(金)
名古屋福祉専門学校	名古屋市中区	福祉科	【推】1/15(水) 【一般】1/23(木)
名古屋総合美容専門学校	名古屋市中区	美容科	【推】1/15(水) 【一般】1/23(木)
名古屋スクールオブミュージック &ダンス専門学校	名古屋市中区	総合音楽科	【推】1/15(水) 【一般】1/23(木)

入試の流れ

※ 日付は令和7(2025)年度入試の日程です。



(1) 推薦選抜について

- ❖ 学力検査を行わず、中学校から提出された推薦書と調査書、面接の結果等の資料により、総合的に判定して合格者を決定します。
- ❖ 全ての高等学校・学科において、一般選抜に先立ち実施します。
- ❖ 入学検定料が納付された後に志願変更はできません。

① 出願資格・推薦基準

- ・ 次の条件をすべて満たすことが必要です。
 - ア 中学校若しくは義務教育学校を卒業する見込みの者であること。
 - イ 原則として保護者とともに県内に住所を有する者。
 - ウ その学科を志望する意志が強く、動機・理由が明白・適切であること。
 - エ 専門学科・総合学科においては適性及び関心・興味を有すること。
 - オ 人物及び学習成績が優れていること。
- ・ 各高校の推薦基準を満たしていることが必要です。推薦基準は各学校の「推薦選抜実施要項」に記載されたものとなります。
 - ㊦ 人物が優れており、運動、文化、芸術、奉仕活動等の諸活動(特別活動及び総合的な学習の時間における活動を含む。)のいずれかにおいて優れた能力・適性及び実績等を有する者
 - ㊧ 人物が優れており、恵まれない環境を克服し、向学心に富み、生活態度が他の模範となる者
 - ㊨ 人物が優れており、「調査書情報」の「学習の記録」が優秀で、学習活動において他の模範となる者
 - ㊩ 農業又は水産に関する学科においては、進路希望が明確で、将来、当該学科に関する職業に就く、またはその後継者となる意志を有する者
- ・ 上の条件および推薦基準を満たした上で、校内推薦委員会の承認を経て校長の推薦を得ることが必要です。

② 出願についての制限

- ・ 通学区域については、普通科は尾張・三河の2学区、専門学科及び総合学科は全県1学区とし、入学志願者は1校1学科に限り出願することができます。 [📎資料5 公立 通学区域、群及びグループ分け](#)
- ・ 推薦選抜と、特色選抜・外国人生徒等選抜・全日制単位制選抜・連携型選抜を併願することはできません。

③ 合格者数

- ・ 普通科では募集人員の10%程度から15%程度、専門学科・総合学科では募集人員の30%程度から45%程度です。 [📎資料4 公立 募集一覧](#)

④ 入学志願者が取るべき手続き

入学志願者は、出願に当たって、Web出願システムにより次の情報を登録します。

- ・ 出願基本情報(全志願者が登録します)
- ・ 志望先高等学校(全志願者が登録します)
- ・ 本人住所証明(普通科志願者で、本人と保護者の現住所が異なり、かつ、両者の現住所の学区が異なる場合のみ登録します)

- ・ 学区外高等学校出願申請
(普通科志願者で、一家転住等の余儀ない事情のために学区外の高校へ入学志願する場合のみ登録します)
- ・ 恵まれない環境に該当することの証明
(①推薦基準の④に該当する場合のみ、これに該当することを証明する書類の画像データを登録します)
◎資料6 公立 推薦選抜「恵まれない環境」に該当する理由及び証する書類
- ・ 農業経営状況、水産業経営状況
(当該学科の志願者のみ、将来それに関する職業に就くか、その後継者になる意志ある場合のみ登録します)
- ・ 音楽科、スポーツ科学科に関する届出
(当該学科を志願する場合のみ登録します)
- ・ 欠席に関する自己申告
(中学校の第2学年、第3学年のいずれかの学年又は両方の学年のそれぞれの学年における欠席日数が年間30日程度以上の志願者のうち、希望する者が登録します。ただし、「年間30日程度以上の欠席日数」には、学校を欠席した日以外に、「保健室登校などの別室登校をした日」、「教育支援センター等で相談したり、指導を受けたりした日」や「自宅でICT等を活用して学習活動を行った日」を含めることができます。)
- ・ 受検配慮申請
(障害がある場合、病気・事故により負傷をしている場合などに、面接等において配慮が必要な場合のみ登録します。また、当該入学志願者のうち、希望する者は、中学校生活の状況、志望の動機、高校生活への抱負などについての自己申告を登録することができます。)
- ・ 音楽科の特別検査に関する書類の提出
(音楽科への入学を志願する者のうち、声楽専攻志望者と、打楽器専攻志望者で小太鼓を選択する者)

⑤ 中学校が取る手続き

中学校は、出願に当たって、Web出願システムにより次の情報を登録します。

- ・ 入学志願者が登録した情報の承認
- ・ 推薦情報の登録
- ・ 調査書情報の登録

⑥ 入学検定料の納付

- ・ 県立高校、名古屋市立高校ともに入学検定料は2, 200円です。
- ・ 入学検定料はWeb出願システムで、クレジットカード決済、ペイジー決済、コンビニ決済のいずれかの方法を選択して納付します。
- ・ 納付した検定料は還付されません。

⑦ 出願手続きの期間

- ・ 令和7年1月27日(月)9時から同年2月3日(月)15時まで ※特色選抜の出願日と同じ。
- ・ Web出願システムによる出願をします。

⑧ 受検票の交付

- ・ 高校が出願登録情報を受け付けた後、Web出願システムにより「受検票」が交付されます。
- ・ 志願者は、これを「自分で印刷」し、面接等の当日に持参します。
- ・ 入学検定料が納付された後に、出願した高校、学科を変更することはできません。

⑨ 入学検査

- ・ 令和7年2月6日(木) ※特色選抜と同じ日。音楽科は令和7年2月6日(木)及び同年2月7日(金)
- ・ 学力検査はありません。全ての高校で面接が行われます。 [📎資料11 公立 各選抜の面接の実施形態](#)
- ・ デザイン科(名古屋市立工芸高校のみ)、スポーツ科学科、音楽科、美術科への入学志願者に対しては特別検査(実技検査)も行われます。なお、国際英語科、国際教養科及び国際探究科の特別検査は、今年度は実施されません。 [📎資料7 公立 推薦選抜における特別検査](#)
- ・ 推薦選抜の合否判定は、推薦情報や調査書情報等の出願時に中学校が登録する情報及び面接の結果等を資料として、総合的に行われます。なお、推薦情報には「推薦の理由」と「第2学年の学習の記録」が登録されます。なお、特別検査を実施する学科にあっては、その結果も資料に加えられます。

⑩ 合格者の発表日時及び方法

- ・ 令和7年2月10日(月) 11時30分にWeb出願システムのマイページから合否結果を確認できます。
- ・ 各高等学校の掲示による合格者の発表はありません。

⑪ その他

- ・ 志願者が病気または事故による負傷のため、検査日当日に指定された場所で受検できない場合は、特別検査を除き保健室又は病院で受検することができる場合があります。
- ・ 急病又は交通事故等のやむを得ない理由の時に一般選抜で実施される「追検査」はありません。
- ・ 推薦選抜に合格しなかったときは、一般選抜では別の高等学校に出願することができます。

(2) 特色選抜について

- ❖ その高等学校・学科で学びたいという強い意志があることに加えて、その高等学校・学科の教育内容に関連する明確な進路意識のある人、学科やコースに関連する分野で優れた能力と顕著な実績のある人、地域社会に貢献する意志のある人が出願できます。
- ❖ 特色選抜を実施する高等学校・学科がそれぞれの特色や求める生徒像を示すので、参考にしてください。
- ❖ 将来の進路目標やその高校・学科で学ぼうとする意欲、学科やコースに関連する分野での能力・実績などが重視されます。
- ❖ 一部の高校・学科において、一般選抜に先立ち実施されます。(音楽科と美術科では特色選抜が実施されません。) [📎資料8 公立 特色選抜を実施する高校・学科・入学検査の内容](#)
- ❖ 入学検定料が納付された後に志願変更はできません。

① 出願資格

- ・ 次の条件をすべて満たすことが必要です。
 - ア 中学校若しくは義務教育学校の卒業見込者、または卒業した者であること。
 - イ 原則として保護者とともに県内に住所を有する者
 - ウ 農業、工業、商業、水産、家庭、看護および福祉に関する学科においては、その高校・学科の特色ある教育内容に関連する明確な進路目標と強い学習意欲を有する者
 - エ 理数、体育、外国語、国際教養に関する学科、総合学科およびコースを設置する普通科・特色ある教育課程を有する普通科においては自然科学、人文・社会科学、スポーツなど特定の分野で優れた能力と顕著な実績を有する者

オ 地域に根ざし、地域貢献を特色とする高等学校においては、その高校・学科の特色ある教育内容に関連する強い学習意欲と地域社会に貢献する意志を有する者

② 出願についての制限

- ・ 通学区域については、普通科は尾張・三河の2学区、専門学科及び総合学科は全県1学区とし、入学志願者は1校1学科に限り出願することができます。 [📍資料5 <公立> 通学区域、群及びグループ分け](#)
- ・ 特色選抜と、推薦選抜・外国人生徒等選抜・全日制単位制選抜・連携型選抜を併願することはできません。

③ 合格者数

- ・ 各高校・学科の募集人員の20%程度までを上限に、各高校が「何人程度まで」と具体的な人数の枠を設けます。 [📍資料8 公立 特色選抜を実施する高校・学科・入学検査の内容](#)
- ・ 推薦選抜の定員枠とは別に定めます。

④ 入学志願者が取るべき手続き

入学志願者は、出願に当たって、Web出願システムにより次の情報を登録します。

- ・ 出願基本情報（全志願者が登録します）
- ・ 志望先高等学校（全志願者が登録します）
- ・ 志望理由（全志願者が登録します）
- ・ 本人住所証明
（普通科志願者で、本人と保護者の現住所が異なり、かつ、両者の現住所の学区が異なる場合のみ登録します）
- ・ 学区外高等学校出願申請
（普通科志願者で、一家転住等の余儀ない事情のために学区外の高校へ入学志願する場合のみ登録します）
- ・ スポーツ科学科に関する届出（当該学科を志願する場合のみ登録します）
- ・ 欠席に関する自己申告
（中学校の第2学年、第3学年のいずれかの学年又は両方の学年のそれぞれの学年における欠席日数が年間30日程度以上の志願者のうち、希望する者が登録します。ただし、「年間30日程度以上の欠席日数」には、学校を欠席した日以外に、「保健室登校などの別室登校をした日」、「教育支援センター等で相談したり、指導を受けたりした日」や「自宅でICT等を活用して学習活動を行った日」を含めることができます。）
- ・ 受検配慮申請
（障害がある場合、病気・事故により負傷をしている場合などに、入学検査等において配慮が必要な場合のみ登録します。また、当該入学志願者のうち、希望する者は、中学校生活の状況、志望の動機、高校生活への抱負などについての自己申告を登録することができます。）
- ・ プレゼンテーションの発表資料
（入学検査においてプレゼンテーションを実施する高校への入学を志願する者のみ提出します。提出方法や検査時の取り扱いは高校において決定され、特色選抜実施要項に示されます。）

⑤ 中学校が取る手続き

中学校は、出願に当たって、Web出願システムにより次の情報を登録します。

- ・ 入学志願者が登録した情報の承認
- ・ 調査書情報の登録

⑥ 入学検定料の納付

- ・ 県立高校、名古屋市立高校ともに入学検定料は2,200円です。

- ・ 入学検定料はWeb出願システムで、クレジットカード決済、ペイジー決済、コンビニ決済のいずれかの方法を選択して納付します。
- ・ 納付した検定料は還付されません。

⑦ 出願手続きの期間

- ・ 令和7年1月27日(月)9時から同年2月3日(月)15時まで ※推薦選抜の出願日と同じ。
- ・ Web出願システムによる出願をします。

⑧ 受検票の交付

- ・ 高校が出願登録情報を受け付けた後、Web出願システムにより「受検票」が交付されます。
- ・ 志願者は、これを「自分で印刷」し、入学検査の当日に持参します。
- ・ 入学検定料が納付された後に、出願した高校、学科を変更することはできません。

⑨ 入学検査

- ・ 令和7年2月6日(木) ※推薦選抜と同じ日 [ただし7日(金)に及ぶこともあります]。受検票は各自印刷し、当日持参します。
- ・ すべての受検者に対して面接が行われます。 [資料11 公立各選抜の面接の実施形態](#)
- ・ 面接のほか、作文、基礎学力検査、プレゼンテーション、実技検査のうち、高校が定めるいずれか一つが行なわれます。 [資料8 公立特色選抜を実施する高校・学科・入学検査の内容](#)
- ・ 作文を行う場合は、400字以下(40分)、または600字以下(50分)で行われ、テーマは検査当日に発表されます。
- ・ 基礎学力検査を行う場合は、国語数学及び英語の基礎的な内容について、45分間で実施する記述式問題です。ただし、聞き取り検査は行われません。
- ・ 実技検査の場合は、スポーツの種目別実技、紙を使った立体の構成のいずれかを高校が選択します。
- ・ プレゼンテーション実施校における面接は、プレゼンテーションに続けて実施されます。(2日間に分けて実施する場合を除く。)面接時間は、プレゼンテーション(質疑応答を含む。)とは別に、高等学校において設定されます。
- ・ プレゼンテーションの発表テーマは高等学校で設定され、特色選抜実施要項に示されます。検査時間は、1人当たり20分以内で、受検者の発表に対する質疑応答の有無は、高等学校において決定され、発表と質疑応答の時間配分とともに、高等学校が作成する特色選抜実施要項に示されます。検査場への持ち込みを認める発表資料は、紙の資料のみとし、A4判片面印刷で2枚までです。資料の提出方法や検査時の取り扱い(評価者に配付する、書画カメラ等で投影する等)については、高等学校において決定されます。
- ・ 特色選抜の合否判定は、調査書情報や志望理由等の出願時に登録された情報及び面接等入学検査の結果を資料として、総合的に行われます。

⑩ 合格者の発表日時及び方法

- ・ 令和7年2月10日(月)11時30分にWeb出願システムのマイページから合否結果を確認できます。
- ・ 各高等学校の掲示による合格者の発表はありません。

⑪ その他

- ・ 志願者が病気または事故による負傷のため、検査日当日に指定された場所で受検できない場合は、特別検査を除き保健室又は病院で受検することができる場合があります。
- ・ 急病又は交通事故等のやむを得ない理由の時に一般選抜で実施される「追検査」はありません。
- ・ 特色選抜で合格しなかったときは、一般選抜では別の高等学校に出願することができます。

(3) 一般選抜について

- ❖ Aグループ、Bグループの高校から1校ずつ、計2校まで志願できます。1校のみの志願も可能です。
- ❖ 学力検査は1回です。2校に志願した場合は、学力検査の成績を第1志望校と第2志望校の両方で用いられます。
- ❖ 一般選抜の面接を実施するかどうかは、各高校が決定します。
- ❖ 調査書、学力検査の成績等の資料によって総合的に決定した校内順位をもとに、合格者が決定されます。
- ❖ 全ての高校・学科で実施します。

① 出願資格

- ・ 次の条件をすべて満たすことが必要です。
 - ア 中学校若しくは義務教育学校の卒業見込者、または卒業した者であること
 - イ 原則として保護者とともに県内に住所を有する者

② 出願についての制限

- ・ 通学区域並びに群及びグループについては次のとおりとし、入学志願者は、A・Bグループのいずれか一方、又は双方の高等学校へ出願することができます。ただし、異なった群に属する普通科の2校へは出願することができません。 [資料5 <公立> 通学区域、群及びグループ分け](#)

<普通科>

- ・ 尾張学区は、学区内の全ての高校を第1群・第2群の二つの群に分け、第1群・第2群の双方に属する1・2群共通校が設けられます。
- ・ 普通科の志望者は、原則として尾張学区の高校のみ出願できます。

<専門学科及び総合学科>

- ・ 全県1学区とし、県内の全ての高等学校をA・B二つのグループに分けられます。

- ・ 1校につき1学科に限り出願できます。
- ・ 2校へ出願する場合は、一方を第1志望校とし、他方を第2志望校とします。
- ・ 2校を選ぶ場合は次のようになります。(普通科の高等学校が尾張学区の場合)

ア 尾張学区第1群のP校を第1志望校とした場合(P校が1・2群共通校である場合も同じ。)

①P校-Q校、②P校-U校の組み合わせが可能です。すなわち、普通科を2校選ぶ場合は、第2志望校を同一群の別グループから選び、また、第2志望校を専門学科・総合学科から選ぶ場合は、別グループから選ぶことになります。

群及びグループ配置模式図(令和7年度入試)

()は1・2群共通校の数で内数。専門学科・総合学科の学科数は延べ数

学科区分	普通科			専門学科 総合学科
	尾張学区		三河学区	
学区	尾張学区		三河群	県内全域
群	尾張第1群	尾張第2群	三河群	
Aグループ	P校 (18校〔6〕)	R校 (20校〔6〕)	(18校)	T校 (43校1校舎)
Bグループ	Q校 (21校〔9〕)	S校 (22校〔9〕)	(20校)	U校 (49校)

このことは、P校が1・2群共通校である場合も同じです。したがって、P校－S校、P校－R校、P校－T校のように、二つの群にまたがって出願したり、同一グループの2校へ出願したりすることはできません。

イ 専門学科のT校を第1志望校とした場合

①T校－U校、②T校－Q校、③T校－S校の組み合わせが可能です。しかし、T校－P校、T校－R校のように同じグループの組み合わせは認められません。

- ・ 2校とも1・2群共通校の場合や、1・2群共通校との相手校が専門学科や総合学科の場合、1・2群共通校1校のみへ出願する場合も、群をあらかじめ決めて出願します。

③ 入学志願者が取るべき手続き

入学志願者は、出願に当たって、Web出願システムにより次の情報を登録します。

- ・ 出願基本情報（全志願者が登録します）
- ・ 志望先高等学校（全志願者が登録します）
- ・ 本人住所証明
（普通科志願者で、本人と保護者の現住所が異なり、かつ、両者の現住所の学区が異なる場合のみ登録します）
- ・ 学区外高等学校出願申請
（普通科志願者で、一家転住等の余儀ない事情のために学区外の高校へ入学志願する場合のみ登録します）
- ・ 音楽科、スポーツ科学科に関する届出
（当該学科を志望する場合のみ）
- ・ 音楽科の特別検査に関する書類の提出
（音楽科への入学を志願する者のうち、声楽専攻志望者と打楽器専攻志望者で小太鼓を選択する者）
- ・ 欠席に関する自己申告
（中学校の第2学年、第3学年のいずれかの学年又は両方の学年のそれぞれの学年における欠席日数が年間30日程度以上の志願者のうち、希望する者が登録します。ただし、「年間30日程度以上の欠席日数」には、学校を欠席した日以外に、「保健室登校などの別室登校をした日」、「教育支援センター等で相談したり、指導を受けたりした日」や「自宅でICT等を活用して学習活動を行った日」を含めることができます。）
- ・ 受検配慮申請
（障害がある場合、病気・事故により負傷をしている場合などに、面接等において配慮が必要な場合のみ登録します。また、当該入学志願者のうち、希望する者は、中学校生活の状況、志望の動機、高校生活への抱負などについての自己申告を登録することができます。）
- ・ 長期欠席者等選抜申請
（やむを得ない事情により、中学校の第3学年における欠席等の日数が出席しなければならない日数の半分以上である者が申請できます。中学校卒業見込者、中学校卒業者が対象です。ただし、「第3学年における欠席等の日数」には、学校を欠席した日以外に、「保健室登校などの別室登校をした日」、「教育支援センター等で相談したり、指導を受けたりした日」や「自宅でICT等を活用して学習活動を行った日」を含めることができます。

この選抜方法の適用を申請する者は、上記の「欠席に関する自己申告」について重ねて登録は不要です。

なお、この選抜方法の適用者は、面接を実施する高等学校においては面接を「個人面接」とすること、及び調査書情報の「学習の記録」を長期欠席者の事情に配慮し、プラス面で参考にてできる場合に参考として取り扱うなどの配慮がなされます。）

④資料14 公立 長期欠席者等にかかる選抜方法

④ 中学校が取る手続き

中学校は、出願に当たって、Web出願システムにより次の情報を登録します。

- ・ 入学志願者が登録した情報の承認
- ・ 調査書情報の登録

⑤ 入学検定料の納付

- ・ 入学検定料は県立高校と名古屋市立高校ともに同じで、**1校受検・2校受検どちらの場合でも2,200円のみです。**
- ・ 入学検定料はWeb出願システムで、クレジットカード決済、ペイジー決済、コンビニ決済のいずれかの方法を選択して第1志望校の学校へ納付します。
- ・ 納付した検定料は還付されません。

⑥ 出願手続きの期間

- ・ 令和7年2月7日(金)9時から同年2月17日(水)15時まで
- ・ Web出願システムによる出願をします。

⑦ 受検票の交付

- ・ 高校が出願登録情報を受け付けた後、Web出願システムにより「受検票」が交付されます。
- ・ 志願者は、これを「自分で印刷」し、入学検査の当日に持参します。

⑧ 志願変更

- ・ 既に出願した高校又は学科を**1回に限り**変更することができます。
ただし、推薦選抜、特色選抜では志願した高校の志願変更・志望順位の変更は認められません。
 - ア **普通科間の志願変更においては、同一群内に限り認められます。**
 - イ **第1志望校、第2志望校のいずれか1校1学科に限り認められます。**
 - ウ **志願変更を行う場合は、志望順位の変更が認められます。ただし、志望順位のみの変更はできません。**
 - エ 出願校を変更する制度であり、**出願する高校の追加はできません。**
 - オ 同じ高校であっても、複数の学科が併設されている高校では、異なる学科への志願変更は可能です。
- ・ 志願変更希望者は、志願変更に合わせて、Web出願システムにより、「志願変更情報」に加え、必要に応じた申請を登録します。なお、志願変更に合わせて、**新たな入学検定料は不要です。**
- ・ 志願変更期日 令和7年2月18日(火) 9時から15時まで
　　<注意> 志願変更される場合は、早急に学校までご連絡ください。原則として、保護者の方でWeb出願システムによって志願変更していただきます。

⑨ 受検辞退

- ・ 出願後(受検票の交付後)に何らかの理由で受検を辞退する場合は、**辞退の決断をしたら、速やかに中学校までご連絡ください。**まや、当日の受検を欠席した場合(面接等の入学検査の一部を欠席した場合を含む。)も受検を辞退した扱いとなります。
- ・ 国立高専を第一志望にして公立高校を併願する場合、国立高専に合格した場合は、Web出願システムによって受検辞退の届出が必要になる場合があります。
- ・ 原則として、保護者の方にWeb出願システムによって、受検辞退を届け出ていただきます。(定時制課程及び通信制課程の前期選抜を欠席した者についても同様。)
- ・ 一般選抜において2校へ出願した者が、第1志望校の受検を辞退し、第2志望校は受検する場合、学力検査は第1志望校で受検することになります。

⑩ 学力検査 令和7年2月26日(水)

- ・ 第1志望校で受検します。受検票は各自印刷し、当日持参します。
- ・ 入学志願者全員に対し、学力検査(マーク式)が行われます。
- ・ 2校に志願した場合は、学力検査の成績を第1志望校と第2志望校の両方で用います。
- ・ 学力検査には定規(分度器の付いていないもの)が必要です。
- ・ 時計については、計算機能及び通信機能の付いていないものであれば、学力検査場に持ち込むことができます。用具(鉛筆、シャープペンシル、消しゴム、下敷き、鉛筆削り用具、定規)はごく普通のものとし、賞品・景品の類は避けます。下敷きは無地のものに限りです。
- ・ 過去5年間の全日制課程の学力検査問題、定時制課程の作文・基礎学力検査問題等は、[愛知県県民相談・情報センター](#)の情報コーナーで閲覧することができます。また、愛知県教育委員会高等学校教育課の[ウェブページ](#)にも一部掲載しています。

時 間	内 容
9:10～ 9:55	第1時限 国語
10:20～11:05	第2時限 数学
11:30～12:15	第3時限 社会
12:15～13:05	昼食
13:15～14:00	第4時限 理科
14:25～(10分程度)	第5時限 英語<聞き取り>
14:50～15:30	英語<筆記>

⑪ 面接

- ・ 面接は一部の高等学校・学科で実施されます。面接を実施するかどうかは各学校で決定されます。
[資料9 公立 一般選抜における面接の有無と校内順位決定方式](#)
- ・ 質問内容は、中学校での生活、趣味、特技、将来の進路希望などです。中学校で学んだ教科の内容について質問することはありません。
- ・ 会場は出願先の学校です。

Aグループ令和7年2月27日(木)

Bグループ令和7年2月28日(金)

コンピュータ処理のしくみ

⑫ 特別検査

- ・ デザイン科(名古屋市立工芸高校のみ)、スポーツ科学科、音楽科、美術科で実施します。
[資料10 公立 一般選抜における特別検査](#)
- ・ 会場は、出願先の学校です。

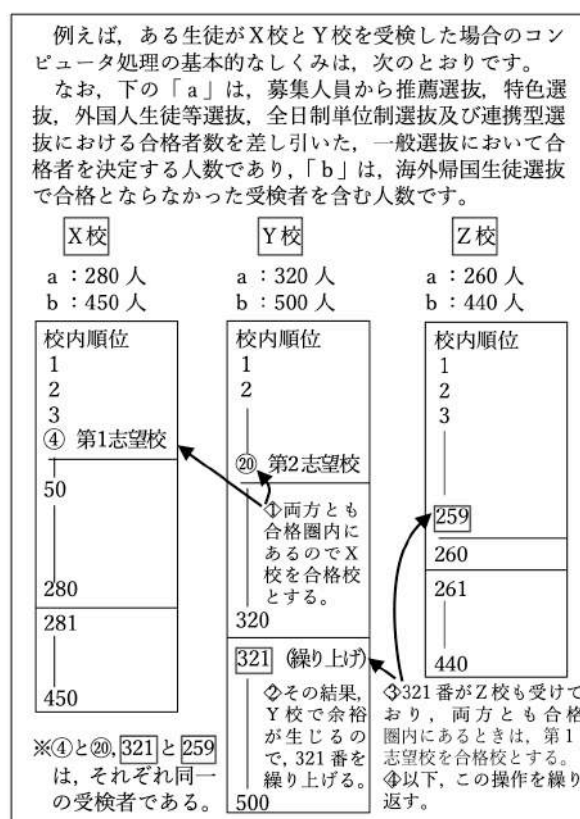
Aグループ令和7年2月27日(木)

Bグループ令和7年2月28日(金)

⑬ 一般選抜における校内順位・合格者の決定

- ・ まず、各高等学校において、調査書情報、第一志望校で受検した学力検査の成績、面接(面接は実施する高校のみ)等の結果に基づいて総合的に評価し、校内順位を決定します。

次に、県教育委員会は、各高等学校において決定された校内順位のデータをコンピュータ処理します。コンピュータ処理の概要は次のとおりです。



各高等学校で決定された校内順位に基づき、高等学校ごとに合格圏内(募集人員から推薦選抜、特色選抜及び特別選抜における合格者数を差し引いた、一般選抜において合格者を決定する人数内)にあるときは、第1志望校の合格候補者とします。また、その受検者が第2志望校では合格候補者とならないようにチェックします。すなわち、2校受検者が第1志望校、第2志望校ともに合格圏内にあるときは、第1志望校の合格候補者とし、第2志望校の合格候補者とはしません。その結果、第2志望校では、合格圏内の人数に余裕が生じることになるため、この余裕が生じた人数分だけ、受検者の中から校内順位に従って繰り上げ、その高等学校の合格候補者とします。この繰り上げのしくみを模式的に示したものが右上の図表です。

最後に、各高等学校において選抜委員会が開かれ、コンピュータ処理の結果作成された合格候補者の名簿に基づいて、合格者が決定されます。

- ・ 校内順位の決定は、以下に示す評定得点と学力検査合計得点を使い、各高校があらかじめ選択するⅠ～Ⅴの「校内順位の決定方式」によって得られた数値を基礎資料として、総合的に行われます。

⑨資料9 公立 一般選抜における面接の有無と校内順位の決定方式

- ・ 校内順位は総合的に決定します。その際、第1志望の受検者も第2志望の受検者も同じ条件で行いますので、志望順位による有利、不利はありません。

◎評定得点と学力検査合計得点

評定得点	調査書情報の評定合計(最高 45)を2倍した数値で、最高は 90 点
学力検査合計得点	国語、数学、社会、理科及び外国語(英語)の各教科の得点の合計で、最高点は110点(22点×5教科)

◎校内順位の決定方式

Ⅰ	評定得点	+	学力検査合計得点
Ⅱ	[評定得点×1.5]	+	学力検査合計得点
Ⅲ	評定得点	+	[学力検査合計得点×1.5]
Ⅳ	[評定得点×2]	+	学力検査合計得点
Ⅴ	評定得点	+	[学力検査合計得点×2]

⑭ その他

- ・ 志願者が病気または事故による負傷のため、検査日当日に指定された場所で受検できない場合は、**特別検査を除き保健室又は病院で受検**することができます。(病院での受検の場合は、医師の診断により、保健室での受検ができないと認められ、受検場所として、病院内で個室が確保される場合に限りま
- ・ 受検者が急病又は交通事故等のやむを得ない理由により、学力検査の当日に受検できなくなった場合、その理由が高等学校長に正当と認められた場合は「**追検査**」を受検することができます。ただし、受検中の急病の場合は、既に受検した教科と受検中の教科を除きます。追検査を希望する者は、Web出願システムによって、「追検査受検申請」の登録を行うとともに、診断書等の追検査を受ける理由を証明する書類の画像データを登録します。
 - 実施日 令和7年3月4日(火)
 - 学力検査の実施方法は一般選抜と同じ、受検者の取扱は一般受検者と同等です。
 - 面接や特別検査がある場合は、実施する学校のみ、原則として他の受検者と同じ期日で実施されます。
- ・ スポーツ科学科、音楽科、美術科、国際英語科、国際教養科、及び国際探究科については、該当教科の評定を1.5倍する傾斜配点とします。
- ・ 国際英語科、国際教養科、及び国際探究科については傾斜配点を行い、英語の得点を1.2倍します。

⑮ 合格者の発表日時及び方法

- ・ 令和7年3月11日(火) 10時にWeb出願システムのマイページから合否結果を確認できます。
- ・ 各高等学校の掲示による合格者の発表はありません。

⑯ 合格辞退

- ・ 何らかの理由で合格を辞退する場合は、辞退決定後、合格発表の当日中に中学校までご連絡ください。その後、3月12日(水)11時までには保護者の方でWeb出願システムにより合格辞退を届け出ていただきます。

(4) その他の特別な選抜 ※ 詳しくお聞きになりたい方は、早めに中学校までご相談ください。

★連携型選抜

- ・ 福江高校、新城有教館高校作手校舎、田口高校などの連携型中高一貫教育校において実施される選抜です。
- ・ 対象となるのは連携中学校に在籍する生徒となります。
- ・ 連携型選抜は推薦選抜等との併願はできません。

★全日制単位制選抜

- ・ 対象となる高校・学科は以下の通りです。

守山高校(普通科)、武豊高校(普通科)、豊野高校(普通科)、幸田高校(普通科)、御津あおば高校(普通科)、佐屋高校(農業科・家庭科)、中川青和高校(キャリアビジネス科)

- ・ 推薦選抜と同じ日に実施されます。
- ・ 中学校の第2学年、第3学年のいずれかの学年、または両方のそれぞれの学年における欠席日数が年間30日程度以上の生徒が対象となります。
- ・ 全日制単位制選抜は推薦選抜等との併願はできません。
- ・ 志願者全員に対して個人面接が行われるほか、作文、基礎学力検査、プレゼンテーションのうち高校が定めるいずれか1つ行います。📎 [資料12公立全日制単位制高校における入学者選抜について](#)
- ・ この選抜に合格した場合、一般選抜に出願することはできません。

★海外帰国生徒選抜

- ・ 対象となる高校・学科は以下の通りです。

昭和高校(普通科)、中村高校(普通科)、豊田西高校(普通科)、岡崎西高校(普通科)、豊橋東高校(普通科)、名東高校(国際英語科)、千種高校(国際教養科)、津島高校(国際探究科)、刈谷北高校(国際探究科)

- ・ 海外帰国生徒選抜は、一般選抜と同じ日に実施されます。
- ・ 原則として、「2年以上継続して海外に保護者とともに在住していたこと」「令和5年3月1日以降に帰国した者であること」などが条件となります。

★外国人生徒等選抜

- ・ 対象となる高校・学科は以下の通りです。

名古屋南高校(普通科)、小牧高校(普通科)、東浦高校(普通科)、衣台高校(普通科)、安城南高校(普通科)、御津あおば高校(普通科)、豊田工科高校(工業科)、豊川工科高校(工業科)、中川青和高校(キャリアビジネス科)、岩倉総合高校(総合学科)、知立高校(総合学科)、豊橋西高校(総合学科)

- ・ 外国人生徒等選抜は、推薦選抜と同じ日に実施されます。
- ・ 「本人又は保護者が外国籍であること」や「入国後の在日期間が6年以内であること」などが条件となります。
- ・ 推薦選抜等との併願はできません。

(5) 第2次選抜について

- ❖ 推薦選抜、特別選抜、一般選抜の結果、合格者が募集人員に満たない高等学校・学科においては、第2次選抜が実施され、一般選抜合格発表の3月11日(火)に募集人数が発表されます。
- ❖ 高等学校の募集人員が満たされれば、実施されません。

① 出願資格、出願についての制限

- ・ 令和7年度入学者選抜において、**愛知県内**の国立・公立・私立のいずれかの高等学校を受検し、いずれの高等学校にも合格していない者が受検できます。(高等学校を受検せず、高等学校と技能連携している専修学校のみを受検した者は、技能連携先の高等学校の可否に関わらず出願できません。)
- ・ 合格した事実がある後に辞退した者は、一度合格した事実があるので出願資格はありません。
- ・ 群及びグループにかかわらず、学区内の高等学校のうち1校1学科に限り出願することができます。

② 入学志願者が取るべき手続き、中学校が取る手続き、入学検定料の納付

- ・ 一般選抜の入学志願者が取るべき手続き、中学校が取る手続き、入学検定料の納付に準じます。

③ 出願手続きの期間

- ・ 令和7年3月11日(火)12時から同年3月13日(木)15時まで
- ・ Web出願システムによる出願をします。

④ 受検票の交付

- ・ 高校が出願登録情報を受け付けた後、Web出願システムにより「受検票」が交付されます。
- ・ 志願者は、これを「自分で印刷」し、入学検査の当日に持参します。

⑤ 志願変更

- ・ 令和7年3月14日(金) 9時から15時まで
- ・ 1回に限り志願変更することができます。ただし、普通科間の志願変更においては、同一学区内に限り認められます。志願変更の手続きにあたっては、一般選抜の志願変更に準じます。

⑥ 入学検査

- ・ 令和7年3月17日(月)※通信制課程(フレキシブルハイスクール)、定時制課程の第2次選抜日と同日。
- ・ 作文(40分)、学力検査Ⅰ[国数英](45分)、学力検査Ⅱ[社理](30分)及び面接等が実施されます。
- ・ デザイン科(名古屋市立工芸高校のみ)、スポーツ科学科、音楽科、美術科は上記に加え特別検査を実施します。
- ・ 追検査は行われません。

⑦ 合格者の発表日時及び方法

- ・ 令和7年3月18日(火)10時にWeb出願システムのマイページから合否結果を確認できます。

⑧ その他

- ・ ①～⑦以外については、全日制一般選抜に準じて実施されます。

6 愛知県の公立高等学校【定時制課程】

- ❖ 働きながら高等学校教育を受けたい人や、自分のペースで学びたい人のための高校です。
- ❖ 学習内容等については、全日制課程で学ぶ教科・科目と同様です。
- ❖ 修業年限は3年以上ですが、4年間で卒業するのが一般的です。卒業資格は全日制課程と同じです。
- ❖ 定時制高校の多くは、夜間に学習する夜間定時制課程ですが、昼間に学習する昼間定時制課程もあります。
- ❖ 県立では、単位制による昼間定時制課程を城北つばさ高校、一宮起工科高校、佐屋高校、武豊高校、豊野高校、刈谷東高等学校、及び御津あおば高校に設置しています。卒業を目的とせず、特定の科目が学習できる科目履修生も募集しています。
- ❖ **入学者選抜の結果、合格者が募集人員に満たない高等学校・学科において第2次選抜を実施します。**
- ❖ さらに詳しい情報は愛知県教育委員会のWebサイト等で確認してください。

📍 [定時制・通信制教育 - 愛知県](#)

① 出願資格

- ・ 次の条件をすべて満たすことが必要です。
 - ア 中学校卒業見込者、または中学校を卒業した者であること
 - イ 原則として保護者とともに関内に住所を有する者

② 出願についての制限

- ・ 1校1学科に限り出願することができます。
- ・ 全日制推薦選抜、特色選抜、一般選抜、海外帰国生徒選抜、外国人生徒等選抜、全日制単位選抜、連携型選抜、通信制前期選抜と併願することができません。
- ・ フレキシブルハイスクールの通信制課程と併願することはできません。

③ 入学志願者が取るべき手続き

入学志願者は、出願に当たって、Web出願システムにより次の情報を登録します。

- ・ 出願基本情報（全志願者が登録します）
- ・ 志望先高等学校（全志願者が登録します）
- ・ 欠席に関する自己申告
（中学校の第2学年、第3学年のいずれかの学年又は両方の学年のそれぞれの学年における欠席日数が年間30日程度以上の志願者のうち、希望する者が登録します。ただし、「年間30日程度以上の欠席日数」には、学校を欠席した日以外に、「保健室登校などの別室登校をした日」、「教育支援センター等で相談したり、指導を受けたりした日」や「自宅でICT等を活用して学習活動を行った日」を含めることができます。）
- ・ 受検配慮申請
（障害がある場合、病気・事故により負傷をしている場合などに、面接等において配慮が必要な場合のみ登録します。また、当該入学志願者のうち、希望する者は、中学校生活の状況、志望の動機、高校生活への抱負などについての自己申告を登録することができます。）
- ・ 長期欠席者等選抜申請
（やむを得ない事情により、中学校の第3学年における欠席等の日数が出席しなければならない日数の半分以上である者が申請できます。中学校卒業見込者、中学校卒業者が対象です。ただし、「第3学年における欠席等の日数」には、学校を欠席した日以外に、「保健室登校などの別室登校をした日」、「教育支援センター等で相談したり、指導を受けたりした日」や「自宅でICT等を活用して学習活動を行った日」を含めることができます。
この選抜方法の適用を申請する者は、上記の「欠席に関する自己申告」について重ねて登録は不要です。なお、この選抜方法の適用者は、面接を実施する高等学校においては面接を「個人面接」とすること、及び調査書情報の「学習の記録」を長期欠席者の事情に配慮し、プラス面で参考にできる場合に参考として取り扱うなどの配慮がなされます。）
- ・ 📍 [資料14公立長期欠席者等にかかる選抜方法](#)

- ・ 外国人生徒等受検配慮申請
(希望する者のみ登録します。申請できる対象は、外国籍を有する者、または、保護者が外国籍を有するなど特別な事情があると認められる者であること。小学校第4学年以上の学年に編入学した者、もしくは第3学年以下の学年に編入学し、特別な事情があると認められる者、または入国後の在日期間が6年以内の者です。)

④ 中学校が取る手続き

中学校は、出願に当たって、Web出願システムにより次の情報を登録します。

- ・ 入学志願者が登録した情報の承認
- ・ 調査書情報の登録

⑤ 入学検定料の納付

- ・ 県立高校、名古屋市立高校ともに入学検定料は950円です。
- ・ 入学検定料はWeb出願システムで、クレジットカード決済、ペイジー決済、コンビニ決済のいずれかの方法を選択して納付します。
- ・ 納付した検定料は還付されません。
- ・ 県立高校と名古屋市立高校の間の志願変更にあたっては、入学検定料をあらためて納付する必要があります。

⑥ 出願手続きの期間

- ・ 令和7年1月30日(木)9時から同年2月6日(木)15時まで
- ・ Web出願システムによる出願をします。

⑦ 受検票の交付

- ・ 高校が出願登録情報を受け付けた後、Web出願システムにより「受検票」が交付されます。
- ・ 志願者は、これを「自分で印刷」し、入学検査の当日に持参します。

⑧ 志願変更

- ・ 定時制課程において1回に限り志願変更することができます。
- ・ 志願変更期日 令和7年2月7日(金)9時～15時

<注意> 志願変更される場合は、早急に中学校までご連絡ください。原則として、保護者の方でWeb出願システムによって志願変更していただきます。

⑨ 入学検査

- ・ 令和7年2月13日(木)
- ・ 入学志願者全員に対し、面接が行われます。
- ・ 基礎学力検査や作文の有無は高等学校によって異なります。また、基礎学力検査を実施する場合、国語、数学及び外国語(英語)の基礎的な内容の記述式問題で行われます。📎 [資料13公立定時制・通信制選抜の入学検査](#)
- ・ 入学検査場は出願先の高等学校です。追検査は行われません。
- ・ 入学者の選抜の可否判定は、調査書情報、面接の結果、作文や基礎学力検査の成績(実施校のみ)などの資料により、総合的に行われます。

⑩ 入学検査の実施日程

時 間	内 容
9:10～ 9:55	第1時限 基礎学力検査(実施する場合)
10:20～11:00	第2時限 作文
作文(基礎学力検査)の終了後に	面接

- ・ 外国人生徒等にかかる受検上の配慮を申請した入学志願者に対しては、基礎学力検査については漢字にルビを付した問題となり、面接については、外国人生徒等の事情に配慮しつつ、個人面接が行われます。

⑪ 合格者の発表日時及び方法

- ・ 令和7年2月18日(火)10時にWeb出願システムのマイページから合否結果を確認できます。
(合格者は、通信制課程後期選抜に出願できません。)
- ・ 各高等学校の掲示による合格者の発表はありません。

⑫ 第2次選抜

- ・ 入学者選抜の結果、合格者が募集人員に満たない高等学校・学科において第2次選抜が実施されます。
なお、第2次選抜を実施する高等学校・学科および募集人員の発表は令和7年2月18日(火)に行われます。
- ・ 出願資格については、上記の全日制一般選抜の第2次選抜に準じます。
- ・ 出願手続き、志願変更や入学検査については上記の定時制課程の選抜に準じます。
- ・ 出願手続きの期間
令和7年3月6日(木)9時から同年3月13日(木)15時まで
- ・ 志願変更期日
令和7年3月14日(金)9時～15時
- ・ 入学検査の実施期日
令和7年3月17日(月)
- ・ 合格発表
令和7年3月18日(火)10時

7 愛知県の公立高等学校【通信制課程】

- ❖ 仕事や家庭の事情や健康上の理由などで毎日通学できないが、高等学校教育を受けたいと希望する人たちのための高校です。
- ❖ 教科書と学習書に基づいて自学自習し、レポートにまとめて添削指導を受けるとともに、学校が指定する日曜日等に出校して面接指導(スクーリング)を受けます。
- ❖ 3年以上在学(一般的には4年間在学)して74単位以上修得し、学校行事等に参加すれば卒業できます。
- ❖ 県立では、次の2校があります。出願できる学区の制限はありません。
(1)旭陵高等学校 電話 052-721-5371 名古屋市東区出来町3-6-23
(2)刈谷東高等学校 電話 0566-21-3347 刈谷市半城土町三ツ又20
- ❖ さらに詳しい情報は愛知県教育委員会のWebサイト等で確認してください。
[📍 定時制・通信制教育 - 愛知県](#)

① 出願資格

- ・ 次のアに該当し、かつ、イまたはウのいずれかに該当することが必要です。
 - ア 中学校卒業見込者、または中学校を卒業した者であること
 - イ 原則として県内に住所を有する者
 - ウ 特別の事由により本県の通信教育を受けることが適当であると認められた者

② 出願についての制限

- ・ 前期選抜、後期選抜のそれぞれについて、1校1学科に限り出願することができます。
- ・ 前期選抜は、全日制推薦選抜、特色選抜、外国人生徒等選抜、全日制単位制選抜および連携型選抜、定時制課程と併願することができません。

③ 入学志願者が取るべき手続き

入学志願者は、出願に当たって、Web出願システムにより次の情報を登録します。

- ・ 出願基本情報 (全志願者が登録します)
- ・ 志望先高等学校 (全志願者が登録します)
- ・ 欠席に関する自己申告
(中学校の第2学年、第3学年のいずれかの学年又は両方の学年のそれぞれの学年における欠席日数が年間30日程度以上の志願者のうち、希望する者が登録します。ただし、「年間30日程度以上の欠席日数」には、学校を欠席した日以外に、「保健室登校などの別室登校をした日」、「教育支援センター等で相談したり、指導を受けたりした日」や「自宅でICT等を活用して学習活動を行った日」を含めることができます。)
- ・ 受検配慮申請
(障害がある場合、病気・事故により負傷をしている場合などに、面接等において配慮が必要な場合のみ登録します。また、当該入学志願者のうち、希望する者は、中学校生活の状況、志望の動機、高校生活への抱負などについての自己申告を登録することができます。)
- ・ 長期欠席者等選抜申請
(やむを得ない事情により、中学校の第3学年における欠席等の日数が出席しなければならない日数の半分以上である者が申請できます。中学校卒業見込者、中学校卒業者が対象です。)

ただし、「第3学年における欠席等の日数」には、学校を欠席した日以外に、「保健室登校などの別室登校をした日」、「教育支援センター等で相談したり、指導を受けたりした日」や「自宅でICT等を活用して学習活動を行った日」を含めることができます。この選抜方法の適用を申請する者は、上記の「欠席に関する自己申告」について重ねて登録は不要です。なお、この選抜方法の適用者は、面接を実施する高等学校においては面接を「個人面接」とすること、及び調査書情報の「学習の記録」を長期欠席者の事情に配慮し、プラス面で参考にできる場合に参考として取り扱うなどの配慮がなされます。）

◎ [資料14公立長期欠席者等にかかる選抜方法](#)

- ・ 外国人生徒等受検配慮申請
(希望する者のみ登録します。申請できる対象は、外国籍を有する者、または、保護者が外国籍を有するなど特別な事情があると認められる者であること。小学校第4学年以上の学年に編入学した者、もしくは第3学年以下の学年に編入学し、特別な事情があると認められる者、または入国後の在日期間が6年以内の者です。)

④ **中学校が取る手続き**

中学校は、出願に当たって、Web出願システムにより次の情報を登録します。

- ・ 入学志願者が登録した情報の承認
- ・ 調査書情報の登録

⑤ **入学検定料の納付**

- ・ 必要としません。

⑥ **出願手続きの期間**

- ・ 前期選抜: 令和7年1月14日(水)9時から同年1月21日(火)15時まで
- ・ 後期選抜: 令和7年3月12日(水)9時から同年3月19日(水)15時まで
- ・ Web出願システムによる出願をします。

⑦ **受検票の交付**

- ・ 高校が出願登録情報を受け付けた後、Web出願システムにより「受検票」が交付されます。
- ・ 志願者は、これを「自分で印刷」し、作文、面接の当日に持参します。(作文、面接を実施する場合のみ)

⑧ **入学者の選抜**

- ・ 前期選抜: 令和7年1月26日(日)
- ・ 後期選抜: 令和7年3月24日(月)
- ・ 今年度の入学検査は、旭陵高等学校、刈谷東高等学校ともに学力検査及び作文は行わず、面接のみを行います。
- ・ 追検査は行われません。
- ・ 入学者の選抜の合否判定は、調査書情報や自己申告の内容(登録した者のみ)、面接や作文(実施校のみ)等を資料として、総合的に行われます。

⑨ **合格者の発表日時及び方法**

- ・ 前期選抜: 令和7年1月29日(水)10時にWeb出願システムのマイページから合否結果を確認できます。
- ・ 後期選抜: 令和7年3月25日(火)12時にWeb出願システムのマイページから合否結果を確認できます。
- ・ 前期選抜の合格者は、全日制推薦選抜、特色選抜、一般選抜、海外帰国生徒選抜、外国人生徒等選抜、全日制単位制選抜、定時制課程、通信制(旭陵高等学校、刈谷東高等学校)の後期選抜に出願することはできません。ただし、フレキシブルハイスクールの通信制課程については出願することができます。

8 愛知県の公立高等学校【フレキシブルハイスクール】

- ❖ フレキシブルハイスクールとは、全日制・昼間定時制・通信制の3課程を一つの学校内に置き、3課程間をフレキシブルに行き来して学べる新しいタイプの高等学校です。愛知県立佐屋高等学校(農業科・家庭科)、愛知県立武豊高等学校(普通科)、愛知県立豊野高等学校(普通科)及び愛知県立御津あおば高等学校(普通科)をフレキシブルハイスクールとして設置します。[資料15 フレキシブルハイスクールについて](#)
- ❖ 既存の全日制課程を、興味や関心に合わせて自由に科目を選択し、自分のペースで学ぶことができる「単位制」に改編しました。また、小規模の昼間定時制課程と通信制課程を新たに併置。
- ❖ 通信制課程のスクーリングを原則平日に実施。スクーリングのない日にも登校し、教員への質問や自習が可能。
- ❖ 他の課程に「転籍」し、同じ学校で学び続けることが可能。また、「併修」制度により、在籍する課程とは異なる課程の科目を履修し、単位を取得することが可能。

① 出願資格

- ・ 上記通信制課程に準じます。

② 出願についての制限

- ・ 1校1学科に限り出願することができます。
- ・ 前期選抜は、全日制推薦選抜、特色選抜、一般選抜、海外帰国生徒選抜、外国人生徒等選抜、全日制単位制選抜および連携型選抜、定時制課程と併願することができません。

③ 入学志願者が取るべき手続き

- ・ 上記通信制課程に準じます。

④ 中学校が取る手続き

- ・ 上記通信制課程に準じます。

⑤ 入学検定料の納付

- ・ 必要としません。

⑥ 出願手続きの期間

- ・ 令和7年1月30日(木)9時から同年2月6日(木)15時まで
- ・ Web出願システムによる出願をします。

⑦ 受検票の交付

- ・ 高校が出願登録情報を受け付けた後、Web出願システムにより「受検票」が交付されます。
- ・ 志願者は、これを「自分で印刷」し、当日に持参します。

⑧ 入学者の選抜 [資料13公立定時制・通信制選抜の入学検査](#)

- ・ 令和7年2月13日(木)
- ・ 入学者の選抜の可否判定は、調査書情報や自己申告の内容(登録した者のみ)に加えて、面接、作文及び基礎学力検査のいずれか一つ若しくは二つ又はその全てを資料として、総合的に行われます。
- ・ 追検査は行われません。

⑨ 合格者の発表日時及び方法

- ・ 令和7年2月18日(火)10時にWeb出願システムのマイページから可否結果を確認できます。
- ・ 合格者は、旭陵高等学校及び、刈谷東高等学校の通信制課程後期選抜に出願することはできません。

⑩ 第2次選抜

- ・ 合格者が各高等学校・学科の募集人員に満たない場合、第2次選抜を行います。
- ・ 出願手続きの期間
令和7年3月6日(木)9時から同年3月13日(木)15時まで
- ・ 入学検査の実施期日
令和7年3月17日(月)
- ・ 合格発表
令和7年3月18日(火)10時
- ・ 出願資格等については上記の全日制一般選抜の第2次選抜に準じます。

(1) 広域通信制高等学校

- ❖ 通信制高校は、通学できる範囲の違いで、広域と狭域のふたつに分かれますが、入学できる地域が3都道府県以上の全国規模で生徒を募集している通信制高校です。
- ❖ 広域通信制高校は、基本的に私立校です。
- ❖ 広域通信制高校は、地域によっては校舎がないこともありますが、そういった地域でもスクーリングが行えるように協力校や学習センターといった外部の教育機関と連携して環境を整えています。
- ❖ 普段はサポート校に通って、年に数日のスクーリングだけ通信制高校の本校に通うタイプもあります。
- ❖ 通信制高校は、全日制高校や定時制高校と同じく、所定の単位を取得して高卒資格を得る学校です。
- ❖ 通信制高校は、自宅などで個別に学習を進め、郵送やインターネットでレポートを提出し、スクーリングを受講し、テストを受けて単位を取得していきます。そのため学年という概念が薄く、自分のペースで学習できることが通信制高校の特長です。個々の状況に応じて柔軟に学習できることが通信制高校メリットです。

(2) サポート校

- ❖ サポート校は、主に通信制高校に通う生徒を支援するために設けられた学びの場(教室)です。塾のようなものだとイメージするとわかりやすいかもしれません。
- ❖ サポート校は学校ではないので、サポート校に通うだけでは高校卒業資格は得られません。
- ❖ 大きな駅など、交通の便が良い立地にあることが多く、講師やカウンセラーが所属していることが多いです。
- ❖ 通信制高校と同時に入学するパターンが多いですが、気をつけたいのは別途学費がかかることです。
- ❖ 通学日数は週1～5回程度まで、サポート校ごとにさまざまです。
- ❖ サポート校の主目的は、通信制高校を3年で卒業するための支援を行うことであるため、学習支援のための授業を行ったり、学習計画の相談に乗ったり、精神的なケアをしたりします。
- ❖ 多様な事情を抱えた生徒たちに対応するためのカウンセラーが所属し、きめ細やかなサポートを行っている場合があります。通信制高校では学校に通う機会が少ないですが、サポート校に通うことが友だちづくりにつながることもあります。

10 愛知県公立特別支援学校高等部

- ❖ 特別支援学校への進学は、個別相談を通じて行っています。

[!\[\]\(919a2cb85b99741a73c0c31a427236a8_img.jpg\) 令和7年度愛知県立特別支援学校幼稚部及び高等部入学者の募集について](#)

(1) 高等特別支援学校及び豊川特別支援学校本宮校舎、大府もちのき特別支援学校桃花校舎

① 入学願書提出期間(Webによる出願ではありません。)

- ・ 令和7年1月8日(水)から令和7年1月15日(水)まで ※受付は、土曜日及び日曜日を除く。

② 志願変更期間

- ・ 令和7年1月20日(月)から令和7年1月21日(火)まで

③ 入学者選考実施期日

- ・ 令和7年1月27日(月)

④ 合格者発表期日

- ・ 令和7年2月3日(月)

(2) 上記1以外の特別支援学校の高等部

① 入学願書提出期間(Webによる出願ではありません。)

- ・ 令和7年2月3日(月)から令和7年2月7日(金)まで

② 入学者選考実施期日

- ・ 令和7年2月14日(金)

③ 合格者発表期日

- ・ 令和7年2月21日(金)

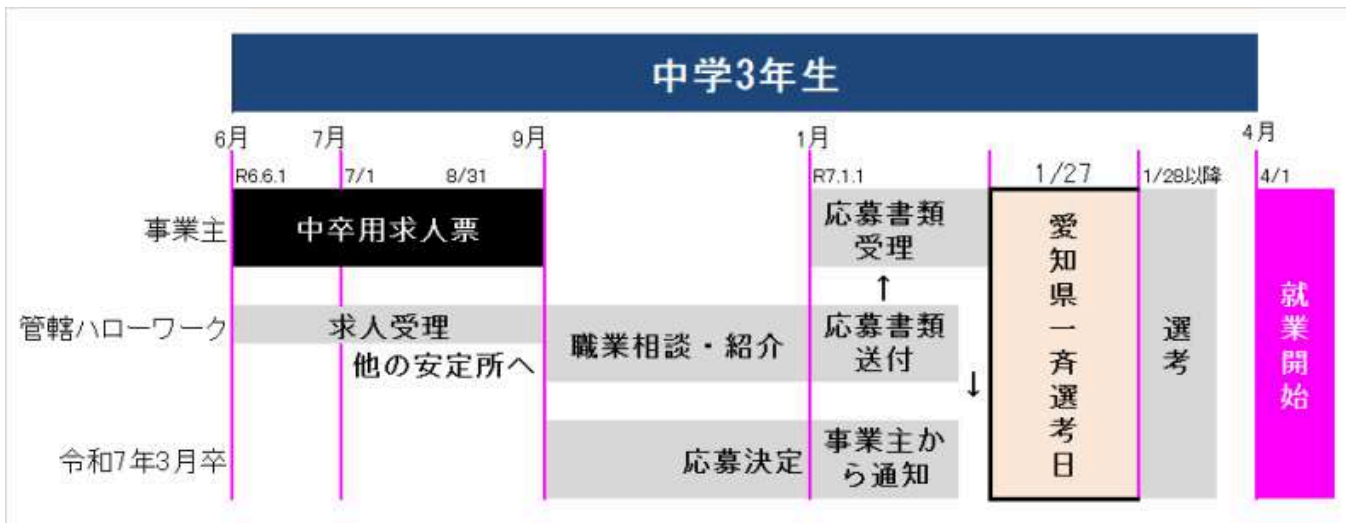
IV 就職について

- ❖ 中学卒業者における主だった就職方法は以下の通りです。いずれにしても、就職を考えている場合は、早めに担任までお知らせください。

1 保護者の知人などによる縁故紹介による就職

2 中学校を通して公共職業安定所（ハローワーク）の紹介による就職

- 中学校卒業予定者にかかる求人・求職の受理、職業相談及び職業紹介は、原則ハローワークが行います。
- 求人のある起業における就労条件などを調べ、保護者や担任と相談。興味のある職場へ見学に出掛けるなどして、就職したい企業を決め、採用試験を受ける

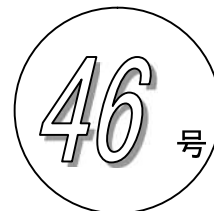


▶ 詳細は愛知労働局「令和7年3月新規中学校・高等学校卒業生対象求人受付」を参照してください

3 企業内学校（学園）を経ての就職

- 企業内学校(学園)とは、企業が社内に社員の教育(企業内教育)のために設置しているものを学校(学園)と呼んでいるものです。法律上の「学校」ではありません。
- 採用試験として、筆記試験(国語・数学・英語など)、適性試験、作文、面接により選抜されます。
- 基本的にはその企業に勤務する社員が「入学」し、教育を開始することを入校、修了することを卒業ともよんでいますが、学歴にはなりません。
- 企業内学校(学園)の中には、通信制高等学校と技能連携して高等学校卒業の資格を取れるようにしているところも一部であります。
- 企業の社員ですので、給料(手当)も支給され、卒業後(または入学後)は、正社員として就職できます。寮が準備されているところもあります。
- 愛知県内で中学校卒業生対象には「トヨタ工業学園高等部」と「デンソー工業学園工業高校課程」があります。詳細はWebサイトなどで確認していただくとともに、選択肢として考えている場合はすぐに担任へご相談ください。(全日制の公立高校や私立高校とは、募集時期が異なります。)

私学あいち



私学助成特集版
発行：2024年9月6日

私立学校へ進まれる方へ

愛知県では、県内の私立高等学校及び私立専修学校高等課程で学ぶ生徒の皆さんの就学を容易にするため、授業料等を負担される保護者の方の収入に応じて、さまざまな奨学制度により、経済的負担の軽減に努めています。

来春、中学校を卒業される方の参考としていただくため、これらの奨学制度の内容を紹介します。
なお、この内容は2024年度のもので、2025年度に改正される場合があります。

1 入学納付金の補助

対象要件

- 生徒及び保護者（＝親権者）の方が愛知県内に在住していること。
- 愛知県内の私立高等学校、又は私立専修学校高等課程に入学すること。
- 高等学校（通信制）については名古屋たちばな高等学校、愛知産業大学三河高等学校、菊華高等学校、中京大学附属中京高等学校、又はルネサンス豊田高等学校のいずれかに入学すること。

<補助年額>

専修学校高等課程の下段は通信制高校（県外校含む）を併修する場合の上乗せ金額です。

所得基準	入学納付金補助額		
	高等学校 (全日制)	高等学校 (通信制)	専修学校 高等課程
課税標準額×0.06-市町村民税の調整控除額(注)が 212,700円未満の世帯	200,000円	30,000円	130,000円 (18,000円)
課税標準額×0.06-市町村民税の調整控除額(注)が 270,300円未満の世帯	100,000円	15,000円	65,000円 (9,000円)

(注) 政令指定都市の場合、課税標準額×0.06-市民税の調整控除額×3/4。

- ※ 通信制高校併修分の対象となる学校は、専修学校で入学納付金の収納を行う通信制高校に限ります。
- ※ 実際の入学納付金額が上記の補助年額より低い場合は、実際の入学納付金額が補助額となります。
- ※ 所得基準は保護者（＝親権者）の所得を合算して判定します。

- 入学された学校へ、入学後に申し込んでください。
- 詳細は、愛知県のHPでご確認ください。

愛知県 入学金 補助金

検索

2 授業料の補助

【私立高等学校(全日制・定時制)】.....

対象要件

- 生徒及び保護者(=親権者)の方が愛知県内に在住していること。
- 愛知県内の私立高等学校(全日制・定時制)に進学すること。

<補助年額>授業料年額435,600円の場合

【甲】所得基準:「課税標準額×0.06-市町村民税の調整控除額(注)」が
212,700円未満の世帯

補助年額: 435,600円

【乙】所得基準:「課税標準額×0.06-市町村民税の調整控除額(注)」が
270,300円未満の世帯

補助年額: 218,400円

保護者負担額: 217,200円

【その他】所得基準:「課税標準額×0.06-市町村民税の調整控除額(注)」が
304,200円未満の世帯

補助年額: 118,800円

保護者負担額: 316,800円

(注) 政令指定都市の場合、課税標準額×0.06-市民税の調整控除額×3/4。

※ 実際の授業料が上記の補助年額より低い場合は、実際の授業料が補助額となります。

※ 所得基準は保護者(=親権者)の所得を合算して判定します。

※ 補助年額は国の就学支援金が含まれています。

※ 愛知県外に在住している生徒に対しては国の就学支援金のみが支給されます。

【高等学校(通信制)】.....

対象要件

- 生徒及び保護者(=親権者)の方が愛知県内に在住していること。
- 名古屋たちばな高等学校、愛知産業大学三河高等学校、菊華高等学校、中京大学附属中京高等学校、又はルネサンス豊田高等学校のいずれかに進学すること。

<補助年額>授業料1単位10,212円の場合

【甲】所得基準:「課税標準額×0.06-市町村民税の調整控除額(注)」が
212,700円未満の世帯

1単位当たりの補助額: 10,212円

【乙】所得基準:「課税標準額×0.06-市町村民税の調整控除額(注)」が
270,300円未満の世帯

1単位当たりの補助額: 5,100円

保護者負担額: 5,112円

【その他】所得基準:「課税標準額×0.06-市町村民税の調整控除額(注)」が
304,200円未満の世帯

1単位当たりの補助額: 4,812円

保護者負担額: 5,400円

※ 年間の補助対象単位数は30単位が上限となります。

※ 実際の授業料が上記の補助年額より低い場合は、実際の授業料が補助額となります。

※ 所得基準は保護者(=親権者)の所得を合算して判定します。

※ 補助年額は国の就学支援金が含まれています。

※ 愛知県外に在住している生徒に対しては国の就学支援金のみが支給されます。

【私立専修学校高等課程】.....

対象要件

- 生徒及び保護者（＝親権者）の方が愛知県内に在住していること。
- 愛知県内の私立専修学校高等課程に進学すること。

<補助年額>授業料年額406,800円の場合

【甲】所得基準：「課税標準額×0.06－市町村民税の調整控除額（注）」が
212,700円未満の世帯

補助年額：406,800円	通信制高校併修分（県外校含む） 51,600円
---------------	----------------------------

【乙】所得基準：「課税標準額×0.06－市町村民税の調整控除額（注）」が
270,300円未満の世帯

補助年額：204,000円	保護者負担額：202,800円	通信制高校併修分（県外校含む） 25,200円
---------------	-----------------	----------------------------

【その他】所得基準：「課税標準額×0.06－市町村民税の調整控除額（注）」が
304,200円未満の世帯

補助年額：118,800円	保護者負担額：288,000円	通信制高校併修分（県外校含む） 0円
---------------	-----------------	-----------------------

（注）政令指定都市の場合、課税標準額×0.06－市民税の調整控除額×3/4。

- ※ 通信制高校併修分の対象となる学校は、専修学校で授業料の収納を行う通信制高校に限ります。
- ※ 実際の授業料が上記の補助年額より低い場合は、実際の授業料が補助額となります。
- ※ 所得基準は保護者（＝親権者）の所得を合算して判定します。
- ※ 補助年額は国の就学支援金が含まれています。
- ※ 愛知県外に在住している生徒に対しては国の就学支援金のみが支給されます。

- 入学された学校へ、入学後に申し込んでください。
- 詳細は、愛知県のHPでご確認ください。

愛知県 授業料 補助金

検索

【参考】.....

◎課税標準額・市町村民税の調整控除額が確認できるもの

- ・住民税の課税証明書（お住まいの市区町村の役所・役場で発行できます。）
- ・住民税の納税通知書（自営業等の方に6月ごろ発行されるものです。）※学校への提出書類としては使用できません。
- ・住民税の特別徴収税額の決定通知書（会社勤めの方に6月ごろ発行されるものです。なお自治体によっては、市町村民税の調整控除額が記載されていない場合があります。）※学校への提出書類としては使用できません。
- ・マイナポータル（マイナンバーカードを発行されている方。操作方法は、マイナポータルサイト等をご確認ください。）
※確認方法はHP「課税標準額の確認方法」参照：<https://www.pref.aichi.jp/uploaded/attachment/361752.pdf>

◎国の就学支援金の補助額（授業料軽減に含まれています）

所得基準：「課税標準額×0.06－市町村民税の調整控除額（注）」が154,500円未満の世帯
年額396,000円

所得基準：「課税標準額×0.06－市町村民税の調整控除額（注）」が304,200円未満の世帯
年額118,800円

（注）政令指定都市の場合、課税標準額×0.06－市民税の調整控除額×3/4。

3 奨学給付金の支給

対象要件

- 保護者（＝親権者）が愛知県内に在住し、生活保護受給世帯、保護者全員の県民税所得割額と市町村民税所得割額とを合算した額が非課税の世帯であること。
- 私立の高等学校、中等教育学校後期課程、専修学校高等課程等（愛知県外の学校を含む）に進学すること。

<支給年額（生徒1人あたり）>

区 分	通 信 制 以 外	通 信 制
生活保護受給世帯（生業扶助）	52,600円	52,600円
非課税世帯	142,600円	52,100円
非課税世帯で、進学する方に15歳（中学生を除く。）以上23歳未満の扶養されている兄弟姉妹がいる世帯	152,000円	52,100円

■ 入学された学校又は愛知県へ、入学後に申し込んでください。

■ 詳細は、愛知県のHPでご確認ください。

愛知県 奨学給付金 私立

検索

4 教育資金の貸付

- 経済的理由により修学が困難な方へ貸付制度があります。

奨学金の貸し付け 【愛知県教育委員会の制度】

* 詳細については愛知県教育委員会にお問い合わせください。

愛知県教育委員会高等学校教育課 奨学グループ 052-954-6785（ダイヤルイン）

<https://www.pref.aichi.jp/soshiki/kotogakko/>

愛知県 奨学金

検索

教育一般貸付（国の教育ローン） 【日本政策金融公庫の制度】

* 詳細については日本政策金融公庫にお問い合わせください。

日本政策金融公庫 教育ローンコールセンター 0570-008656

（上記番号利用できない場合）03-5321-8656

<https://www.jfc.go.jp/n/finance/search/ippan.html>

日本政策金融公庫 教育ローン

検索

<お問い合わせ窓口>

県民文化局 学事振興課 私学振興室 奨学グループ

〒460-8501 名古屋市中区三の丸三丁目1番2号

電話番号 052-954-7477（ダイヤルイン）

ホームページ <https://www.pref.aichi.jp/soshiki/shigaku/>

※貸付制度に関しては各機関にお問い合わせください。

愛知県 私学振興室

検索



このリーフレットはホームページでもご覧いただけます。

愛知県の私立学校へ

進まれる方へ

年収 720 万を
超えても対象となる場合が？



課税標準額？
収入じゃない？

私立高等学校又は私立専修学校高等課程に進学する場合、補助が受けられます。(要件あり)

愛知県内の学校

愛知県外の学校

※他県や市町村から補助を受けられる場合があります。

生徒と保護者が愛知県に住んでいる

愛知県の授業料及び入学納付金の補助はありません*
詳しくは学校またはお住まいの市町村にご確認ください。

住んでいる

住んでいない*

✪ 就学支援金+愛知県授業料軽減補助金
✪ 入学納付金補助金
(所得制限があります。)

✪ 就学支援金
(所得制限があります。)

※単身赴任など事情によっては受けられる場合があります。詳しくは学校へご相談ください。



補助金の申請は
入学後なんだね

申請は入学後です。申請に必要な書類などは学校の指示に従ってください。

補助金の支払時期・支払方法は学校により異なりますので進学される学校にご確認ください。



補助額を自分で確認したい・・・年収？所得？
課税標準額？？どれを見たらいいの？

授業料補助の計算式は保護者(親権者)全員の
課税標準額×0.06-市町村民税の調整控除額*合計です。

※政令指定都市は課税標準額×0.06-市民税の調整控除額×3/4

補助額の一覧など、その他の詳細は
愛知県私学振興室のホームページをご確認ください。

愛知県 授業料 補助金

検索

課税標準額と市町村民税の調整控除額の確認方法

マイナンバーカードを発行している。

いる*

※パソコン・ICカードリーダー、
またはスマートフォンなど
読取り機器の用意が必要です。

マイナポータルで課税所得額(課税標準額)と
市町村民税の調整控除額の確認ができます。

いない

● 給与所得等に係る市民税・県民税 特別徴収税額の決定通知書
● 納税通知書(自営業の方)が手元にある。

※源泉徴収票では確認できません。

ある

課税標準額の欄をご確認ください。

(収入や所得ではありません)

調整控除額は記載されていませんが
課税標準額がわかればおおまかに補助額が確認できます。

ない

市町村民税の調整控除額を確認したい

お住まいの市町村の窓口で『課税証明書』を取得(要手数料)

※調整控除額が記載されていない場合があります。

発行時にご確認ください。



マイナポータルなら
家でも見られるんだね!*

※動作環境などはマイナポータルをご確認ください。

課税標準額の確認方法

課税標準額とは、住民税（市町村民税・県民税）の計算の基礎となる金額です。特別徴収税額決定通知書や課税証明書において、「課税標準額」「課税総所得金額」等と記載されています。下記は記載例ですので、様式は市町村によって異なります。

○課税証明書（例1）（名古屋市等）

課税標準額	
総所得	0,000,000
山林所得	
分譲短期譲渡	
分譲長期譲渡	
株式等の譲渡	
上場株式等の配当	
先物取引	

「課税標準額」はこちらを参照。「総所得」以外の金額がある場合は、合計額を計算に使用します。

○課税証明書（例2）

課税標準額	
課税総所得金額	000,000
上記以外の課税所得金額	0

「課税総所得金額」+「上記以外の課税所得金額」=課税標準額

○課税証明書（例3）

課税標準額	
総所得	000,000
山林・分譲所得等	0

「総所得」+「山林・分譲所得等」=課税標準額

※お住まいの市区町村により、様式が異なります。課税標準額の詳細は、発行元の市区町村等にご確認ください。

○給与所得等に係る特別徴収税額の決定（変更）通知書（例）

総所得③	000,000
山林所得	0
分譲短期譲渡	0
分譲長期譲渡	0
株式等の譲渡	0
上場株式等の配当	0
先物取引	0

全項目の合算額を計算に使用します。

※給与以外の所得がある場合は、特別徴収税額の決定通知書で確認できないことがあるため、課税証明書またはマイナンバーでご確認ください。

○算定基準額：課税標準額×6%－市町村民税の調整控除額

・年収での表記は目安の数値です。

各世帯により所得控除（社会保険料控除、生命保険料控除、医療費控除、扶養控除等）が異なりますので、算定基準額をご確認ください。

○市町村民税の調整控除額の確認方法

・課税証明書での確認が必要です。

特別徴収税額決定通知書に調整控除額の記載はありません。（一部の自治体を除く。）お住まいの市区町村役場において、課税証明書を取得し、確認してください。

《課税証明書に市町村民税調整控除額の記載がない場合》

⇒別添「高等学校等就学支援金に係る課税証明書（補足）」をご持参ください。

※自治体によっては、課税証明書の発行手数料に加えて、別途、調整控除額の補足証明に発行手数料が生じることがあります。

※マイナンバーカードをお持ちの方は、マイナンバーの方へ、マイナンバーでも確認できます。

○所得や所得控除等の税情報について

・住民税に関するお問い合わせはお住まいの市町村（住民税担当課）へ

各市町村のホームページはこちら

(<https://www.pref.aichi.jp/site/userguide/link-citytown.html>)

(参考)

○マイナンバー

マイナンバーカードをお持ちの場合、ご自身の課税標準額、調整控除額などはマイナンバーで「あなたの情報」をご確認ください。

(URL：https://myna.go.jp/SCK0101_01_001/SCK0101_01_001_InitDiscsys.form)

マイナンバーHP



[注] 募集総数A欄は、愛知県私立学校協会加盟校が各校で受け入れることとして申し合わせた人数。自校中学B欄は、その高校が併設する中学校からの受入れ見込み数。

地区	学校名	募集総数		自校中学		募集人員		学科学別の募集人員		検定料(円)	備考
		A(人)	B(人)	A-B(人)	学科学別の募集人員	コース別の募集人員及び付記事項					
	愛知工業大学名電	男女 527	男女 161	男女 366	普通 366(*)			* 選抜 80、国際教養 40 含む	15,000	特待生・奨学生制度あり	
	愛知工業大学名電	男女 626	男女 104	男女 522	普通 362(*)/科学技術・情報科学 160			* 特進・選抜、普通、スポーツ	15,000	奨学生制度あり、兄弟姉妹入学金減免制度あり	
	愛知淑徳	自校中学校から280名進学									
	愛知みずほ大学瑞穂	男女 425		男女 425	普通 305(*)/商業 120			* 特進・進学、教養、生活文化	13,000	特待生制度あり、卒業生子女・兄弟姉妹入学金減免制度あり	
	桜花学園	女 381		女 381	普通 381(*)			* 進学 251、特進 90、国際キャリア 40	13,000	奨学生制度・特待生制度・卒業生子女および姉妹入学金減免制度あり	
	菊華	男女 345		男女 345	普通 290(*)/ITビジネス 55			* 進学 60、保育・福祉 50、スポーツ 60、エンタメ 50	13,000	奨学生制度あり(卒業生子女・兄弟姉妹への奨学生制度を含む)	
	享栄	男女 508		男女 508	普通 240(*)/商業 160/機械 108			* CPコース30を含む	14,000	奨学生制度あり(卒業生子女・兄弟姉妹への奨学生制度を含む)	
	金城学院	自校中学校から322名進学									
	啓明学園	女 235		女 235	普通 90/ビジネス・デザイン 145				14,000	奨学生制度あり	
	至学館	男女 440		男女 440	普通 320(*)/商業 80/家政 40			* アドバンス 30、留学 30、進学 260	14,000	特待生制度あり	
	相山女子学園	女 366	女 201	女 165	普通 165				13,000	奨学生制度あり	
	大同大学大同	男女 463		男女 463	普通 239(*) 機械・電子情報デザイン 224			* 特進 29、大同大学進学 105、文理進学 105	14,000	奨学生制度、卒業生子女・弟妹入学金減免制度あり	
	中京大学附属中京	男女 400		男女 400	普通 400(*)			* 特進 80、国際 40、進学 280	14,000	奨学生制度あり	
	東海学園	男 401	男 356	男 45	普通 45				15,000	奨学生制度あり	
	東海学園	男女 400		男女 400	普通 400(*)			* 2年次より特進クラスを編制	14,000	奨学生制度あり	
	東邦	男女 638		男女 638	普通 558(*)/世界探究 40/美術 40			* 文理特進 40、人間健康 男35含む	普 世 15,000 美 18,000	奨学生制度あり、兄弟姉妹入学金減免制度あり	
	同朋	男女 454		男女 454	普通 344/商業 80/音楽 30				13,000 音 19,000	奨学生制度あり、兄弟姉妹入学金減免制度あり	
	名古屋	男 486	男 270	男 216	普通 216(*)			* 文理選抜を含む	13,000	奨学生制度あり	
	名古屋大谷	男女 538		男女 538	普通 433(*)/商業 105			* 特別進学 30、特別選抜 30 福祉・医療 80、文理進学 293	14,000	奨学生制度あり、本学園の卒業生子女・兄弟姉妹への入学支援制度あり	
	名古屋経済大学市邨	男女 470	男女 72	男女 398	普通 398(*)			* エクスプローラー・アカデミック・ブライト・キャリアデザイン	14,000	奨学生制度あり、兄弟姉妹入学金減免制度あり	
	名古屋経済大学高蔵	男女 547	男女 53	男女 494	普通 男 414(*)/商業 女 80			* 特進・進学	14,000	奨学生制度あり、兄弟姉妹入学金減免制度あり	
	名古屋工業	男 314		男 314	建築・土木コース 80/ 電気・情報技術コース 100/機械 134			建築科・土木科、電気科・情報技術科には2年次から分かれる	13,000	奨学生制度あり	
	名古屋国際	男女 160	男女 15	男女 145	普通 65(*)/国際教養 80			* 国際バカロレア 25 アドバンス 40 * 名古屋国際中学校からの中高一貫選抜者を含む	13,000	奨学生制度あり	
	名古屋英大(*)	女 302	女 86	女 216	普通 216				13,000	奨学生制度あり、優待制度あり (*)R7年度より名古屋女子大学から校名変更	
	名古屋たちばな	男女 385		男女 385	電気・電子 150/機械 155/普通 80				13,000	奨学生制度あり	
	南	自校中学校から404名進学									
	名城大学附属	男女 637		男女 637	普通 477(*)/総合 160			* 特進クラス 120、スーパーサイエンスクラス 40 進学クラス 271、国際クラス 40	15,000	奨学生制度あり	

地区	学 校 名	募集総数 A (人)	自校中学 B (人)	募集人員 A-B (人)	学科・コース別の募集人員及び付記事項		検定料 (円)	備 考
					学科別の募集人員	コース別募集人員及び付記事項		
尾張 地 区	愛 知 啓 成	男女 261		男女 261	普通 261(*)	* 特待生 141、グローバル 30、スポーツ 30	14,000	特待生制度あり
	愛 知 黎 明	男女 200		男女 200	普通 124(*)/看護 76	* 未来探究コース、スポーツ科学コース	13,000	奨学生制度あり
	栄	男女 380		男女 380	普通 380(*)	* スパ-文理 60、総合進学 250、国際言語 30、人間ｽﾎｰﾙ 40	14,000	奨学生制度あり、弟妹入学金減免制度あり
	国	男女 75		男女 75	グローバル科 75		20,000	奨学生制度あり、全寮制
	修 文 学 院	男女 436		男女 436	普通 男女 120(*)/情報会計 男女 196 家政 女 40/食物調理 男女 80	* 特進クラス、進学クラス	13,000	奨学生制度・入学支援制度あり
	聖 力 ビ タ ニ 才 女 子	女 200		女 200	普通 200(*)	* 普通コース、英語コース	15,000	特待生・奨学生制度あり
	星 城	男女 589	男女 22	男女 567	普通 567(*)	* 仰星、特進、7ｽﾄﾘｰﾄ特進、明德	15,000	奨学生制度あり
	誠 信	男女 253		男女 253	普通 253		12,000	特別奨学生・奨学生制度あり
	清 林 館	男女 445		男女 445	普通 445(*)	* 文理特進70、文理選抜105、国際 105、進学総合 165	12,000	奨学生制度あり
	聖 霊	男女 229	女 192	女 37	普通 37		13,000	2 年次より奨学生制度あり
	大 成	男女 232	男女 79	男女 153	普通 153(*)	* グローバルフューチャー 20、ラトナディア 20 ブラウディア 113	14,000	特待生制度あり
	滝	男女 346	男女 252	男女 94	普通 94	出願にはインターネット事前登録が必要 期間(推薦 12.11~1.9/一般 12.11~1.16)	15,000	特待生制度あり
	中 部 大 学 第 一	男女 383		男女 383	普通 263(*)/創造工学 120	* 特進、一貫、文理探求	14,000	特待生・奨学生制度あり
	中 部 大 学 春 日 丘	男女 530	男女 106	男女 424	普通 424(*)	* 創進 80、進学 344	14,000	特待生制度あり
	日 本 福 祉 大 付 養	男女 260		男女 260	普通 260		14,000	特待生・奨学生制度あり
	愛 知 産 業 大 学 三 河	男女 200		男女 200	普通 200(*)	* 進学コース 120、総合オフィスコース 80	12,000	特待生・奨学生制度あり
安 城 学 園	男女 425		男女 425	普通 165/電気 100/情報処理 160	* 普通科に I 類・II 類・III 類の編成あり	15,220	奨学生制度あり	
岡 崎 城 西	男女 523		男女 523	普通科/商業科		15,220	特待生制度あり	
社 若	男女 537		男女 537	普通 537		15,220	特待生制度あり	
豊 田 大 谷	男女 266		男女 266	普通 266(*)	* 文理コース 34、特進コース 120、創進コース 112	15,220	特待生制度あり	
人 間 環 境 大 学 附 属 岡 崎	男女 240		男女 240	普通 240(*)	* 特選 28、人間福祉34、情報メディア60 生活文化 34、文理 84	14,220	奨学生制度あり、本学園の卒業生子女・兄弟姉妹への 入学支援制度あり	
光 ヶ 丘 女 子	男女 288		男女 288	普通 288(*)	* 特進コース 78、進学コース 210	15,220	特待生・併願特待生・優待生・入学金減免の各制度(本校在 校生・卒業生の弟妹、本校卒業生の子)あり	
桜 丘	男女 315		女 315	普通 245(*)/国際教養 70	* 文理、福祉	15,220	奨学生制度あり	
黄 柳 野	男女 589	男女 80	男女 509	普通 509(*)	* 普通コース、文理コース、文理コース(音楽専攻)	15,220	奨学生制度あり	
豊 川	男女 30		男女 30	普通 30(愛知県)		12,000	奨学生制度あり、全寮制	
豊 橋 中 央	男女 481		男女 481	普通 481(*)	* I 類 341、II 類 140 (II 類に選抜クラスを編成)	15,000	奨学生制度あり	
藤 ノ 花 女 子	男女 226		男女 226	普通 226	* 大 学 選 抜 (国 公 立 難 関 私 大 コー ス / 部 活 動 コー ス / 強 化 部 活 動 コー ス)、キ ャ リ ア サ イ コー ス、強 化 部 活 動 コー ス	15,000	特待生制度あり	
		女 421		女 421	普通 221(*) 生活情報 120/食物 80	* 特進コース30含む	15,000	奨学生制度あり

私立高等学校(全日制) 推薦入試の事項

地区	学 校 名	推薦枠	願書受付期間	提出方法		願書提出に係る 付記事項	選考 月 日	選 考 方 法	発表月日		入学金	
				郵送	WEB				郵送	WEB	納付期限	金額(円)
愛知	知 電	約50%	1. 8 ~ 1. 10	○	○	登録はWEBのみ、調査書提出はWEBまたは郵送、願書提出なし	1. 15	書類審査・基礎学力テスト(国・数・英)、面接(本人)	1. 16 16:00	1. 20 12:00	200,000	
	愛知工業大学名電	約50% 普通 約70% 科・情	1. 8 ~ 1. 10	○	○	WEB登録は12/11から可能、調査書提出はWEBまたは郵送、願書提出なし	1. 15	書類審査、学力試験(国・数・英(リスニングあり))、面接	1. 16 17:00	1. 23	200,000	
愛知 淑 徳 推薦入試を行っていない												
愛知	みずほ大学瑞穂	80%	1. 8 ~ 1. 10	○	○		1. 15	書類審査、学力試験(国・数・英)、面接	1. 16	1. 23	206,000	
	桜 花 学 園	約60%	1. 8 ~ 1. 10	○	○		1. 15	書類審査、学力試験(国・数・英(リスニングあり))、面接	1. 16	1. 24	210,000	
	菊 華	約80%	1. 8 ~ 1. 10	○	○		1. 15	書類審査、基礎学力試験(国・数・英)、面接	1. 16	1. 22	200,000	
	享 栄	約80%	1. 8 ~ 1. 10	○	○		1. 15	書類審査、面接、基礎学力試験(国・数・英)	1. 16 15:00	1. 23	200,000	
金 城 学 院 推薦入試を行っていない												
名 古 屋 地 区	啓 明 学 館	80%	1. 8 ~ 1. 10	○	○	WEB登録は12/11から可能	1. 15	書類審査、基礎学力試験(国・数・英)、面接	1. 16 16:00	2. 3	200,000	
	至 学 館	約80%	1. 8 ~ 12:00	○	○	特別専願入試は生徒募集要項を確認	1. 15	書類審査、基礎学力テスト(国・数・英)、面接	1. 16 16:00	1. 24	220,000	
	椚 山 女 学 園	約55%	1. 8 ~ 1. 10	○	○	登録はWEBのみ、願書提出不要、調査書提出はWebまたは郵送	1. 15	書類審査・面接・作文 基礎学力試験(国・数・英(リスニングあり))	1. 16	1. 22	200,000	
	大 同 大 学 大 同	約80%	1. 8 ~ 1. 10	○	○		1. 15	書類審査と面接(集団面接)、基礎学力試験(国・数・英)	1. 16	1. 27	200,000	
	中京大学附属中京	約50%	1. 8 ~ 1. 10	○	○	調査書提出はWEBまたは郵送	1. 15	書類審査、学力試験(国・数・英) 面接(国際コースは英語による面接も含む)	1. 16	1. 23	180,000	
東 海 推薦入試を行っていない												
東 海 地 区	東 海 学 園	約70%	1. 8 ~ 1. 10	○	○	WEB登録は12/11から可能	1. 15	書類審査、学力テスト(国・数・英)記述式・面接(本人のみ)	1. 16	1. 22 15:00	200,000	
	東 邦	約60%	1. 8 ~ 17:00	○	○	WEB登録は12/11から可能	1. 15	書類審査、学科試験(記述式)国・数・英(リスニングあり)、面接、美術は実技あり	1. 16 16:00	1. 21	普・世 美 200,000 260,000	
	同 朋	65%程度	1. 8 ~ 1. 10	○	○	WEB登録は12/11から可能	1. 15	書類審査、学力試験(国・数・英)、面接 音楽科は実技試験等あり	1. 16	1. 22 15:00	200,000 400,000	
	名 古 屋	30%以内	1. 8 ~ 1. 10	○	○	WEB登録は12/11から可能	1. 15	書類審査、学力試験(国・数・英(リスニングあり))と面接	1. 16	1. 23	200,000	
	名 古 屋 大 谷	80%程度	1. 8 ~ 1. 10	○	○	WEB登録は12/12から可能	1. 15	書類審査、基礎学力試験(国・数・英)と面接	1. 16 16:00	1. 21 15:00	200,000	
	名古屋経済大学市邨	約65%	1. 8 ~ 1. 10	○	○	WEB登録は12/11から可能	1. 15	書類審査、面接、作文(600字・50分)	1. 16	2. 6 12:00	200,000	
	名古屋経済大学高蔵	約70%	1. 8 ~ 1. 10	○	○	WEB登録は12/11から可能	1. 15	書類審査、学力試験(国・数・英(リスニングあり))、面接	1. 16 17:00	1. 23	200,000	
	名古屋工業	80%	1. 8 ~ 1. 10	○	○	WEB登録は12/11から可能	1. 15	書類審査と面接、基礎学力テスト(国・数)	1. 16	1. 22	200,000	
	名古屋国際	約65%	1. 8 ~ 1. 10	○	○	WEB登録は12/11から可能、調査書提出はWeb又は郵送、推薦書提出不要	1. 15	書類審査・学力試験(国・数・英)・面接	1. 17	1. 24	220,000	
	名古屋英大(*)	50%	1. 8 ~ 1. 10	○	○	調査書提出はWeb又は郵送、推薦書提出不要、願書提出不要	1. 15	書類審査、基礎学力試験(国・数・英(リスニングあり))と面接	1. 16	1. 24 15:00	210,000	
名古屋たちばな	約80%	1. 8 ~ 16:00	○	○	WEB登録は12/11から可能	1. 15	工業科：書類審査、学力試験(国・数)と面接 普通科：書類審査、学力試験(国・数・英)と面接	1. 16 16:00	1. 24 15:00	200,000		
南 山 推薦入試を行っていない												
名城大学附属	50%程度	1. 8 ~ 1. 10	○	○	WEB登録は12/11から可能	1. 15	書類審査、面接、基礎学力試験(国・数・英)	1. 16 15:00	1. 23	200,000		

(*)R7年度より名古屋女子大学から校名変更

地区	学校名	推薦率	願書受付期間	提出方法		願書提出に係る 付記事項	選考 月日	選考方法		発表月日		入学金	
				郵送	WEB			郵送	WEB	納付期限	金額(円)		
尾張地区	愛知啓成	約70%	1.8 ~ 1.10	○	登録	登録:WEBのみ、調査書・WEB又は郵送、推薦書:郵送のみ	1.15	書類審査、面接、学力試験(国・数・英) (シブイコースとケローホールズは英にリクニクを含む)	1.16 17:00	1.16 17:00	1.23 17:00	200,000	
	愛知黎明	約80%	1.8 ~ 1.10	○	○		1.15	書類審査と面接、国・数・英	1.16	1.16	1.24 15:00	200,000	
	栄徳	80%	1.8 ~ 1.10	○	○		1.15	書類審査と面接、基礎学力試験(国・数・英)	1.16	1.16	1.22 15:00	200,000	
	国際	推薦入試を行っていない											
	修文学院	約80%	1.8 ~ 1.10	○	○		1.15	書類審査、面接、学力試験(国・数・英) ※英語はリスニングあり	1.16	1.16	1.21	200,000	
	聖力ピタニオ女子	約80%	1.8 ~ 1.10	○	○		1.15	書類審査、面接、基礎学力試験(国・数・英) 英語コースはリスニングを含む	1.16	1.16	1.23 15:00	200,000	
	星城	約60%	1.8 ~ 1.10	○	○		1.15	書類審査、面接、学力試験(国・数・英)	1.17	1.17	1.24	200,000	
	誠信	約80%	1.8 ~ 1.10	○	○	登録はWEBのみ、調査書提出は郵送も可	1.15	書類審査と基礎学力試験(国・数・英)・面接	1.16	1.16	1.30	200,000	
	清林館	約60%	1.8 ~ 1.10	○	○	WEB登録は12/11から可能	1.15	書類審査と面接、学力検査(国・数・英) 国際コースは英語リスニングを含む	1.16	1.16	1.31	220,000	
	聖豊	約80%	1.8 ~ 1.10	○	登録	WEB登録は12/11~1/7、出願書類は郵送	1.15	書類審査、基礎学力試験(国・数・英)、面接	1.16	1.16	1.22	170,000	
	大成	約60%	1.8 ~ 1.10	○	○	WEB登録は12/11から可能	1.15	書類審査と面接、国・数・英	1.16	1.16	1.23 17:00	200,000	
	滝	約20%	1.8 ~ 1.10	○	○		1.15	書類審査と面接、国・数・英(リスニングあり)	1.16	1.16	1.17 14:00	220,000	
	中部大学第一	約80%	1.8 ~ 1.10	○	○		1.15	書類審査と面接、基礎学力テスト(国・数・英)	1.16 16:00	1.16	1.23	200,000	
	中部大学春日丘	60%程度	1.8 ~ 1.10	○	○	WEB登録は12/11から可能	1.15	書類審査、基礎学力試験(国・数・英)と面接	1.16	1.16	1.23 16:00	200,000	
	日本福祉大付	約80%	1.8 ~ 1.10	○	○		1.15	書類審査と面接、基礎学力試験(国・数・英)	1.16	1.16	1.23	200,000	
誉	80%以内	1.8 ~ 1.10	○	○	登録はWEBのみで12/11から可能、調査書提出はWEBまたは郵送、願書提出なし	1.15	書類審査と面接、学力小テスト(国・数・英)	1.16	1.16	1.29	200,000		
愛知産業大学三河	約75%	1.8 ~ 1.10	○	○		1.15	面接・学力試験(国・数・英)	1.17 16:00	1.17	1.29	200,000		
安城学園	約80%	1.8 ~ 1.10	○	○		1.15	書類審査、面接、基礎学力試験(国・数・英)	1.16 16:00	1.16	1.24	200,000		
岡崎城西	約80%	1.8 ~ 1.10	○	○		1.15	書類審査、基礎学力テスト(国・数・英(リスニングあり))、面接	1.16 16:00	1.16	1.23	200,000		
杜若	約80%	1.8 ~ 1.10	○	○		1.15	書類審査、基礎学力検査(国・数・英)、面接	1.16 16:00	1.16	1.24	200,000		
豊田大谷	約80%	1.8 ~ 1.10	○	○		1.15	書類審査、基礎学力検査(国・数・英)、面接	1.16 16:00	1.16	1.23 16:00	200,000		
人間環境大学附属岡崎	約80%	1.8 ~ 1.10	○	○		1.15	基礎学力テスト(国・数・英)・面接	1.17 16:00	1.17	1.24	200,000		
光ヶ丘女子	約80%	1.8 ~ 1.10	○	○		1.15	基礎学力試験(国・数・英(リスニングあり))と面接	1.16 16:00	1.16	1.23 16:00	200,000		
桜丘	80%以内	1.8 ~ 1.10	○	○		1.15	書類審査、面接、学力テスト(国・数・英) ※音楽専攻は実技試験もおこなう	1.16 16:00	1.16	1.27	190,000		
黄柳野	80%以内	1.8 ~ 1.10	○	○	調査書、推薦書はHPよりダウンロード	1.15	書類審査	1.15 (発送)		2.7	240,000		
豊川	約80%	1.8 ~ 1.10	○	○		1.15	学力試験(国・数・英) *英(リスニングあり)、作文試験	1.16 16:00	1.16	1.23 15:00	200,000		
豊橋中央	約80%	1.8 ~ 1.10	○	○		1.15	書類審査と面接、基礎学力調査(国・数・英)	1.16 16:00	1.16	1.23	200,000		
藤ノ花女子	80%程度	1.8 ~ 1.10	○	○		1.15	書類審査と面接、基礎学力調査(国・数・英)	1.16 16:00	1.16	1.23	200,000		

私立高等学校(全日制) 特色入試の事項

学 校 名	特色入試名	募集数	願書受付期間	提出方法	選考 月日	発表月日・方法	選 考 方 法	「求める(育てたい)生徒像」	入学金	
									納付 期限	金額(円)
名古屋地区										
愛知工業大学名電	トップ エンジニア入試	若干名	1.8 ~ 1.10	登録はWEBのみ 調査書提出はWEBまたは郵送	1.15	1.16 17:00	事前書類審査と面接、基礎学力試験(国・教・英(リテラシーあり))	高大7カ年STEM教育を理解し、社会の第一線で活躍できるエンジニアになりたいという意志を持つ者。	1.23	200,000
	トップ アスリート入試	若干名	1.8 ~ 1.10	登録はWEBのみ 調査書提出はWEBまたは郵送	1.15	1.16 17:00	事前書類審査と面接、基礎学力試験(国・教・英(リテラシーあり))	指定した競技の能力に優れ、全国や世界で活躍したいという強い意志をもつ者。	1.23	200,000
	帰国生特別入試	若干名	1.8 ~ 1.10	登録はWEBのみ 調査書提出はWEBまたは郵送	1.15	1.16 17:00	事前書類審査と面接、基礎学力試験(国・教・英(リテラシーあり))	海外で学んだ知識や経験を高校生活や将来に生かすことができる者。	1.23	200,000
桜 花 学 園	[特進コース] [国際キャリアコース] 学力奨学生選抜 [進学コース] [国際キャリアコース] さくら選抜入試 [進学コース] 特別専願入試	若干名	1.8 ~ 1.10	WEB出願	1.15	1.16	[学力奨学生選抜] 書類審査、学力試験(国・教・英(リスニングあり))、面接 [さくら選抜・特別専願入試] 書類審査、学力試験(国・教・英(リスニングあり))、作文、面接	本校への入学を強く希望し、以下の①~③のいずれかに該当する生徒 (1) 奨学生として本校で学ぶことを強く希望する者 (2) 自分の特性を活かして本校で活躍することを強く希望する者 (3) 3年間全日制高校で学びたいと強く希望する者	1.24	210,000
	特色入試	若干名	1.8 ~ 1.10	WEB出願	1.15	1.16	書類審査、基礎学力試験(国・教・英)、個人面接	本校への入学を強く希望し、以下の①~③のいずれかに該当する生徒 ①志望する学科・コースの特色を理解し、活躍したい者 ②所属を希望する部活動に3年間所属し、貢献したい者 ③芸能等の実績を有する者	1.22	200,000
享 栄	特色選抜入学試験	若干名	1.8 ~ 1.10	WEB出願	1.15	1.16	書類審査、自己推薦書、面接、基礎学力試験(国・教・英)	本校への入学を強く希望し、○学校生活での明確な目標を持ち、3年間やり通すことができる者 ○運動・文化・社会貢献活動等で顕著な活躍が見込める者	1.23 (15:00)	200,000
大 同 大 学 大 同	大同(DAIDO) 特色入学試験	工業科募集定員の10%以内	1.8 ~ 1.10	登録はWEBのみ、自己推薦書は郵送・持参・Emailのいずれかの方法で提出	1.15	1.16	書類審査、自己推薦書、基礎学力試験(国・教・英)、個人面接 ※選考においては学力実学生Bとなります	来校での学びを通して将来「ものづくり」で活躍する夢をもつ人材を求めます。	1.27	200,000
中京大学附属中京	特色入学試験	若干名	1.8 ~ 1.10	登録はWEBのみ、調査書はWEB提出または郵送	1.15	1.16	書類審査、学力試験(国・教・英(自己PRも含む)) ※特色選抜1型は事前書類審査あり	志高く、自らの将来を切り拓いていく主体性と意欲に富み、以下の①または②に該当する者 (1) スポーツ・文化・学術の活動において全国レベルの実績を有する (2) 英検2級レベルの英語資格を有する	1.23	180,000
東 邦	世界探検科 プレゼンテーション 入試	若干名	1.8 ~ 1.10 (17:00)	WEB出願	1.15	1.16 (16:00)	学科試験(記述式) 国・教・英(リスニングあり) 個別面接、プレゼンテーション	地域社会の課題や、地球社会の持続性について強い関心があり、課題に対して多面的に考え、自己の意思を持ち、他者と協力してアクションプランを提案できる生徒。	1.21	200,000
名古屋経済大学市部	いちむら未来入試	若干名	1.8 ~ 1.10	WEB出願	1.15	1.16	基礎学力試験(教・英(リスニング含む))・面接・作文・書類審査	既存の枠にとらわれない主体的な探究心を持ち、さまざまな角度から問題解決に向けアプローチしようとする力を持った生徒	2.6 12:00	200,000
名 古 屋 国 際	国際パカロレア 入試	3名	1.8 ~ 1.10	WEB出願、調査書提出はWeb又は郵送	1.15	1.17	作文、面接(面接試験には英語による自己PRを含む)	国際パカロレアの理念に共感し、ディプロマを取得して海外での活躍を目指す生徒	1.24	220,000
名 城 大 学 附 属	特色入学試験	・スパー・サイエンス ・国際クラス 各10名程度	1.8 ~ 1.10	WEB登録は12/11から可能 課題は試験当日に持参	1.15	1.16 (15:00)	基礎学力試験(国・教・英) 書類審査、課題、面接	学びの基礎となる中学校における各教科の基本事項を修得しており、高等教育機関や社会で生かすという目的意識があり、様々な活動に積極的に挑戦し、卒業後も学び続ける意欲がある生徒を求めます	1.23	200,000

学 校 名	特色入試名	募集数	願書受付期間	提出方法	選考 月日	発表月日・方法	選 考 方 法	「求める（育てたい）生徒像」	入学金	
									納付 期限	金額（円）
尾張地区										
愛 知 啓 成	サミティニア特色入試	若干名	1. 8 ～ 1. 10	登録はWEBのみ、必要書類は郵送	1. 15	1. 16 (17:00)	調査書・志望理由書・個別面接・学力試験（国・数・英）	難関国立大学への進学意欲が高く、成績向上を目指す生徒。	1. 23 (17:00)	200, 000
	グローバル特色入試	若干名	1. 8 ～ 1. 10	登録はWEBのみ、必要書類は郵送	1. 15	1. 16 (17:00)	調査書・志望理由書・個別面接（志望理由書から日本語と英語による質疑応答を含む）・学力試験（国・数・英）	外国籍、または親の海外赴任により海外生活が長く、帰国後日が浅い生徒で、国内外の大学等への進学を考えている生徒。	1. 23 (17:00)	200, 000
	アカデミア特色入試	若干名	1. 8 ～ 1. 10	登録はWEBのみ、必要書類は郵送	1. 15	1. 16 (17:00)	調査書・志望理由書・活動報告書・個別面接・学力試験（国・数・英）	主体的に学ぶ姿勢を持ち入学を希望している生徒。情報・理数分野の活動が顕著である生徒。	1. 23 (17:00)	200, 000
	スポーツ特色入試	若干名	1. 8 ～ 1. 10	登録はWEBのみ、必要書類は郵送	1. 15	1. 16 (17:00)	調査書・志望理由書・活動報告書・個別面接・学力試験（国・数・英）	強化指定部への入部を強く希望している生徒。	1. 23 (17:00)	200, 000
愛 知 黎 明	総合型選抜入試	募集定員の10%程度まで	1. 8 ～ 1. 10	WEB出願 自己推薦文は、郵送又は中学校からのデータ提出	1. 15	1. 16	普通科 書類審査・自己推薦文・国・数・英・探究実践 看護科 書類審査・自己推薦文・国・数・英・作文・グループ面接	○普通科 未来探究：仲間と協力しながら、自分の関心と社会問題をつなげて探究できる者 ○普通科 スポーツ科学：競技力向上を目指し、スポーツを通して社会に貢献しようとする者 ○誰かを思いやることができ、科学的知識を身につけて看護師を強く志す者	1. 24 (15:00)	200, 000
修 文 学 院	志（ころざし）入試	若干名	1. 8 ～ 1. 10	WEB出願	1. 15	1. 16	書類審査・面接 ※ 英語はリスニングあり	本校普通科を志望し、理系教科（理科・数学）が得意（好き）で、生命現象などに興味・関心が強く、将来、医療系など理系の大学への進学を希望している者	1. 21	200, 000
聖 光 ビタニオ女子	英語重視型特色入試（グローバル入試）	若干名	1. 8 ～ 1. 10	WEB出願 志望理由書は中学校を通して郵送	1. 15	1. 16	書類審査（調査書・志望理由書） 面接・基礎学力試験（国・数・英） ※ 英語はリスニングあり	英語および異文化に関心が高く、英語・国際教育に力を入れられる本校において語学力を磨き、国際的視野を広げる意欲を持つ者。	1. 23 (15:00)	200, 000
星 城	S入試	60名	1. 8 ～ 1. 10	WEB出願	1. 15	1. 17	志望理由書・面接	本校の指定する部活動の顧問がスポーツ奨学生として推薦する者で、本校の「建学の精神」を理解し、高い目標を持ち実践する生徒	1. 24	200, 000
清 林 館	チャレンジ特別選抜	文理選抜コース 国際コース 進学総合コース 若干名	1. 8 ～ 1. 10	WEB出願 自己推薦書は、中学校から郵送又は直接提出	1. 15	1. 16	書類審査・自己推薦書と面接、学力検査（国・数・英） 国際コースは英語リスニングを含む	本校ならびに希望するコースの教育目標を理解し、その実現・達成に向けて、積極的に取り組もうとする強い意志と意欲を有する生徒。	1. 31	220, 000
大 成	GFC特色入試	グローバルキャリアコース 若干名	1. 8 ～ 1. 10	WEB出願 プレゼンテーション資料はメールで提出	1. 15	1. 16	書類審査と面接（プレゼンテーション含む） 国・数・英	本校への入学を強く希望し、高度な英語運用能力を持って、将来グローバルな活躍をしたいという目標を持っている生徒	1. 23 17:00	200, 000
中 部 大 学 第 一	自己実現入試	若干名 文理探求コース・ 創造工学科のみ	1. 8 ～ 1. 10	WEB出願 自己実現計画書は郵送	1. 15	1. 16 16:00	書類審査（自己実現計画書含む）と面接（個別、10分程度）、基礎学力テスト（国・数・英）	○本学の建学の精神および基本理念を理解し、主体性を持って学び続ける意欲がある。 ○基本的な生活習慣が確立され、善悪の判断ができ、ひたむきに努力する意欲がある。 ○義務教育の内容を幅広く学習し、文章に親しみをもち、未知なる世界の想像力がある。 ○コミュニケーションを大切にし、協調性を持っており、自分の考えを的確に伝えることができる。 ○好奇心が旺盛で、さまざまな活動に積極的に取り組むことができる。	1. 23	200, 000
日 本 福 祉 大 付	特色入試	若干名	1. 8 ～ 1. 10	WEB出願	1. 15	1. 16	書類審査及び自己推薦書の記載内容と面接、基礎学力試験（国・数・英）、一部の分野でトライアウト	本校の教育内容を理解し、運動・学習・語学文化・芸術において実績のある者。または、日本福祉大学への進学を考えているもの。	1. 23	200, 000

学 校 名	特色入試名	募集数	願書受付期間	提出方法	選考 月日	発表月日・方法	選 考 方 法	「求める（育てたい）生徒像」	入学金	
									納付 期限	金額（円）
三河地区										
愛知産業大学三河	特色入試	約5%	1.8 ~ 1.10	WEB出願	1.15	1.17 (16:00)	WEB発表 ※実技試験は、電気科・情報処理科志願者対象	「求める（育てたい）生徒像」 ○社会貢献できる優秀な人物で、本校の教育内容を理解し明確な進路目標・技術習得目標を有する者 ○特定の資格や各種実績を有しており更なる向上を目指している者を求める。	1.29	200,000
社 若	特色選考検査	募集人員の10%以内	1.8 ~ 1.10	WEB出願	1.15	1.16 (16:00)	書類審査（調査書） ・作文選考検査（40分） ・個人面接（10分）	○志望するコースの特色を理解し、学業・スポーツ・文化・芸術などの面で活躍したいという強い意思を有する者 ○本校に入学する学力を有するにもかかわらず、欠席が多い（30日程度以上）などの理由によって、推薦選考によらず入学を希望する者	1.24	200,000
豊 川	特色入試	若干名	1.8 ~ 1.10	WEB出願	1.15	1.16 (16:00)	学力試験（国・数・英）*英（リ スニングあり）、面接	本校の教育内容を理解し、以下の①から③のいずれかに該当する生徒 ①特別強化指定部活（種式野球、男女水泳、男女駅伝）で全国大会入賞等の者。 ②豊川圏の準在校生として、本校に入学の意志のある者。 ③英検2級以上の取得者。	1.23 (15:00)	200,000

私立高等学校(全日制) 一般入試の事項

地区	学 校 名	願書受付期間	提出方法		願書提出に係る 付記事項	試験 月日	試験科目	発表月日		入学金(前納)		入学金(後納)		付 記	
			郵送	WEB				郵送	WEB	納付期限	金額(円)	納付期限	金額(円)		
愛知	愛知工業大学名電	1.10 ~ 1.17	○	○	登録はWEBのみ、調査書提出はWEBまたは郵送、願書提出なし	1.22	国・数・英・理・社	1.27 16:00	1.31 12:00	20,000	3.14 12:00	180,000	3.14 12:00	180,000	A方式は2月1日までに全額納付
	愛知淑徳	一般入試を行っていない													
	愛知みずほ大学瑞穂	1.10 ~ 1.17	○	○		1.22	国・数・英・理・社	1.27	1.30	20,000	3.13 12:00	186,000	3.13 12:00	186,000	県外中学からの受験者のみ後納期限は3月17日(月)
	桜花学園	1.10 ~ 1.17	○	○		1.22	国・社・数・理・英(ロシアあり)	1.27	2.5	20,000	3.12	190,000	3.12	190,000	岐阜県公立高校受験者の後納金 3.14 三重県公立高校受験者の後納金 3.18
	菊華	1.10 ~ 1.17	○	○		1.22	国・数・英	1.27	2.3	20,000	3.12	180,000	3.12	180,000	
	享栄	1.10 ~ 1.17	○	○		1.22	国・数・英・社理	1.27	1.31 15:00	20,000	3.12 14:00	180,000	3.12 14:00	180,000	
	金城学院	一般入試を行っていない													
	啓明学園	1.10 ~ 1.17	○	○	WEB登録は12/11から可能	1.24	国・数・英	1.28 16:00	2.10	20,000	3.14	180,000	3.14	180,000	
	至学館	1.10 ~ 15:00	○	○		1.24	普通科(国・英・数・家庭科・商業科は国・英・選択教科(社・数・理より教科選択))	1.28 16:00	2.3	20,000	3.12	200,000	3.12	200,000	
	相山女子学園	1.10 ~ 1.17	○	○	登録はWEBのみ、願書提出不要、調査書提出はWebまたは郵送	1.23	国・数・社・理・英(ロシアあり)	1.27	2.3	20,000	3.12	180,000	3.12	180,000	
大同大学大同	1.10 ~ 1.17	○	○		1.22	国・数・英・理・社	1.27	2.3	20,000	3.12	180,000	3.12	180,000		
中京大学附属中京海	1.10 ~ 1.17	○	○	調査書提出はWEBまたは郵送	1.24	国・数・英・理・社(英はロシアあり)	1.27	1.31	20,000	3.12 12:00	160,000	3.12 12:00	160,000	※A方式合格者は1.31までに全額納付	
東海大学	1.10 ~ 1.17	○	○	WEB登録は12/11から可能	1.22	国・数・英・理・社(英はロシアあり)	1.27 16:00	2.3	20,000	3.18	180,000	3.18	180,000		
東海学園	1.10 ~ 1.17	○	○	WEB登録は12/11から可能	1.24	国・社・数・理・英(ロシアあり)	1.28	1.31 15:00	20,000	3.13 15:00	180,000	3.13 15:00	180,000		
東海学院	1.10 ~ 17:00	○	○	WEB登録は12/11から可能	1.23	(*)	1.27 16:00	1.30	20,000	3.12 11:00	180,000 普・世 240,000	3.12 11:00	180,000 普・世 240,000	※学科試験はマークシート方式	
同朋学院	1.10 ~ 1.17	○	○	WEB登録は12/11から可能	1.23	音楽科は国・数・英・実技試験等	1.27	1.31 15:00	20,000	3.12 12:00	180,000	3.12 12:00	180,000	岐阜県・三重県公立高校受験者の後納金は3.18(12:00)	
名古屋	1.10 ~ 1.17	○	○	WEB登録は12/11から可能	1.22	国・数・社・理・英(ロシアあり)	1.27	1.31	20,000	3.13	180,000	3.13	180,000		
名古屋大谷	1.10 ~ 1.17	○	○	WEB登録は12/12から可能	1.23	特進・選抜は国・数・英(ロシアあり)、社・理/その他は国・数・英(ロシアあり)	1.27 16:00	2.10 15:00	20,000	3.13 15:00	180,000	3.13 15:00	180,000		
名古屋経済大学市邨	1.10 ~ 1.17	○	○	WEB登録は12/11から可能	1.22	国・数・英(ロシアあり)	1.27	2.3	20,000	3.21 12:00	180,000	3.21 12:00	180,000		
名古屋経済大学高蔵	1.10 ~ 1.17	○	○	WEB登録は12/11から可能	1.23	国・数・英(ロシアあり)	1.27 17:00	2.3	20,000	3.13 12:00	180,000	3.13 12:00	180,000	岐阜県・三重県公立高校受験者の後納金は3.18	
名古屋工業	1.10 ~ 1.17	○	○	WEB登録は12/11から可能	1.23	国・数・英	1.27	2.3	20,000	3.12 12:00	180,000	3.12 12:00	180,000	岐阜県・三重県公立高校受験者の後納金は3.18(火)12:00	
名古屋国際	1.10 ~ 1.17	○	○	WEB登録は12/11から可能、調査書提出はWeb又は郵送	1.22	国・数・英(ロシアあり)	1.27	1.31	20,000	3.12 12:00	200,000	3.12 12:00	200,000	県外公立高校受験者は3.17(15:00)までに後納分を納入	
名古屋英大(*2)	1.10 ~ 1.17	○	○	調査書提出はWEB又は郵送、願書提出不要	1.23	国・数・英(ロシアあり)	1.27	2.3 15:00	20,000	3.12 15:00	190,000	3.12 15:00	190,000	県外公立高校受験者は3.18(15:00)までに後納分を納入	
名古屋たちばな	1.10 ~ 16:00	○	○	WEB登録は12/11から可能	1.22	工業科:国・数・理 普通科:国・数・英	1.27	2.3 15:00	20,000	3.12 12:00	180,000	3.12 12:00	180,000		
南山	一般入試を行っていない														
名城大学附属	1.10 ~ 17:00	○	○	WEB登録は12/11から可能	1.24	国・社・数・理・英	1.28 15:00	1.31	20,000	3.12 15:00	180,000	3.12 15:00	180,000	岐阜県・三重県公立高校受験者の後納金は3.18(15:00)まで	

(*1) 普通科・世界探究科一英(ロシアあり)・国・数・社・理/美術科一英(ロシアあり)・国・数・実技

(*2) R7年度より名古屋女子大学から校名変更

地区	学 校 名	願書受付期間	提出方法		願書提出に係る 付記事項	試験 月 日	試験科目	発表月日		入学金(前納)		入学金(後納)		付 記
			WEB	郵送				WEB	郵送	納付期限	金額(円)	納付期限	金額(円)	
尾張地区	愛知啓成	1.10 ~ 1.17	○	登録	登録はWEBのみ、調査書・WEB又は郵送	1.22	国・社・数・理・英(シニア7コースとグローバルコースは英にリテラシーを含む)	1.27	1.27	2.3	20,000	3.12	180,000	岐阜県公立高校受験者の後納金は3.15、三重県公立高校受験者の後納金は3.18
	愛知黎明	1.10 ~ 1.17	○	登録		1.24	国・社・数・理・英・面接(看護科のみ)実技(普通科科特・科学コースのみ)	1.27	1.27	1.30	20,000	3.12	180,000	岐阜県公立高校受験者の後納金は3.20 15:00
	栄徳	1.10 ~ 1.17	○	登録		1.23	国・数・英(リテラシーあり)・社・理	1.27	1.27	2.3	20,000	3.12	180,000	
	国際	10.1 ~ 6.30	○	登録	日本国籍以外の者のみ切は5.31迄	随時	(*)3	随時	随時	14日以内	500,000	500,000	9月入学制度を採用している(イカーナジョ)カトリック(全寮制)	
	修文学院	1.10 ~ 1.17	○	登録		1.24	(*)4	1.28	1.28	1.30	20,000	3.12	180,000	岐阜県公立高校受験者の後納金は3.14 15:00
	聖力ピタニオ女子	1.10 ~ 1.17	○	登録		1.24	国・数・英(リテラシーを含む)・理・社	1.25	1.25	1.31	20,000	3.12	180,000	愛知県以外の公立高校受験者の後納金は、その発表の翌日の17時まで可。
	星城	1.10 ~ 1.17	○	登録		1.22	国・社・数・理・英(リテラシーあり)	1.27	1.27	2.6	20,000	3.12	180,000	
	誠信	1.10 ~ 1.17	○	登録	登録はWEBのみ、調査書提出は郵送も可	1.22	国・数・社・理・英	1.27	1.27	2.5	20,000	3.14	180,000	
	清林館	1.10 ~ 1.17	○	登録		1.23	国・英(英語リテラシーを含む)・数・社・理	1.27	1.27	1.31	20,000	3.17	200,000	三重県公立高校受験者の後納金は、3.20 15:00まで
	聖霊	1.10 ~ 1.17	○	登録	WEB登録は12/11~1/16、出願書類はWEB登録は12/11から可能	1.24	国・数・英(リテラシーあり)	1.25	1.25	2.4	20,000	3.11	150,000	
三河地区	大成	1.10 ~ 1.17	○	登録	WEB登録は12/11から可能	1.23	数・国・英(リテラシーあり)・理・社	1.27	1.27	2.3(*5)	20,000	3.12(*6)	180,000	(*5)6FCは、2.3までに一括納入 (*6)岐阜県の中学出身者の後納金は3.15
	滝	1.10 ~ 1.17	○	登録		1.22	国・数・英(リテラシーあり)・社・理	1.27	1.27	1.29	(A)220,000 (B)20,000	3.14	(B)200,000	(A):A受験、(B):B受験
	中部大学第一	1.10 ~ 1.17	○	登録		1.22	国・社・数・理・英(リテラシーあり)	1.27	1.27	2.3	20,000	3.12	180,000	
	中部大学春日丘	1.10 ~ 1.17	○	登録	WEB登録は12/11から可能	1.23	国・社・数・理・英(リテラシーあり)	1.27	1.27	2.3	20,000	3.12	180,000	
	日本福祉大付	1.10 ~ 1.17	○	登録		1.23	国・社・数・理・英(リテラシーあり)	1.27	1.27	2.5	20,000	3.14	180,000	
	菅	1.10 ~ 1.17	○	登録	登録はWEBのみ12/11から、調査書提出はWEB又は郵送、願書提出なし	1.22	国・社・数・理・英	1.27	1.27	1.30	20,000	3.12(*7)	180,000	(*7)岐阜県の中学校出身者は3.15 12:00
	愛知産業大学三河	1.10 ~ 1.17	○	登録		1.22	国・社・数・理・英(リテラシーあり)	1.27	1.27	1.30	20,000	3.13	180,000	
	安城学園	1.10 ~ 1.17	○	登録		1.23	国・社・数・理・英(リテラシーあり)	1.27	1.27	1.30	20,000	15:00	180,000	
	岡崎城西	1.10 ~ 1.17	○	登録		1.22	国・社・数・理・英	1.27	1.27	2.10	20,000	3.17	180,000	
	社若	1.10 ~ 1.17	○	登録		1.22	国・数・社・理・英(リテラシーあり)	1.27	1.27	1.30	20,000	3.13	180,000	
三河地区	豊田大谷	1.10 ~ 1.17	○	登録		1.22	国・社・数・理・英	1.27	1.27	1.30	20,000	3.12	180,000	
	人間環境大学附属岡崎	1.10 ~ 1.17	○	登録		1.23	国・社・数・理・英(リテラシーあり)	1.27	1.27	1.31	20,000	3.12	180,000	
	光ヶ丘女子	1.10 ~ 1.17	○	登録		1.24	国・社・数・理・英(リテラシーあり)	1.27	1.27	2.10	20,000	3.11	180,000	
	桜丘	1.10 ~ 1.17	○	登録		1.22	国・社・数・理・英(リテラシーあり)	1.27	1.27	1.30	20,000	3.14	170,000	
	黄柳野	1.10 ~ 1.23	○	登録		1.25~1.26	面接・作文・基礎学力診断テスト(国・英・数)/油2日素体検査含む	1.28	1.28	2.21	20,000	3.14	220,000	入学金以外に、入寮費20万円、施設整備費10万円が必要
	豊川	1.10 ~ 1.17	○	登録		1.22	国・社・数・理・英(リテラシーあり)	1.27	1.27	2.4	20,000	3.12	180,000	
	豊橋中央	1.10 ~ 1.17	○	登録		1.23	国・数・理・社・英(リテラシーあり)	1.27	1.27	2.3	20,000	3.12	180,000	静岡県公立高校受験者の入学金残金は3.15 9:00まで
	藤ノ花女子	1.10 ~ 1.17	○	登録		1.24	国・数・理・社・英(リテラシーあり)	1.27	1.27	2.4	20,000	3.12	180,000	静岡県公立高校併願者の後納金は、静岡県公立高校併願発表日の翌日まで

(*3) 出願書類(課題エッセイ、推薦書等を含む)、認知能力テスト(GAT4)及び面接の結果を総合的に評価

(*4) 普通:国・社・数・理・英(リテラシーあり)/情報会計・家政・食物調理:国・数・英(リテラシーあり)

私立高等学校(通信制)

地区	学校名	募集総数(人)	科 別(人)	願書受付期間	試験月日	試験科目	面 接	発表月日	検定料(円)	電 話	付 記	
名古屋	名古屋たちばな	男女 1,120	普通	随時	随時	書類審査 数学・英語 作文・面接	随時	試験後 1週間以内	10,000	通信制課程 単位制直通 052-322-5255	募集人員は通信 制全体、他は単 位制の内容(普通 科160名)	
			電気									60
			機械									60
名古屋	菊 華	男女 600	商業	推薦 1.8~1.10	1.15	書類審査・面接	1.15	試験日翌日	3,000	通信制 商業科直通 052-931-3441		
				一般 1.10~1.17	1.23	書類審査 国・数・面接	1.23					
			普通	前期 2.1~4月第1週 後期 9.1~10月第1週	随時	書類審査 作文 面接	随時	試験日翌日 (郵送)	5,000	通信制 普通科直通 052-936-2000		
三 河	中京大学附属中京	男女 80	普通	1.8~1.17	1.18	総合学力検査 (国・数・英) 作文 面接	1.18	1.20	14,000	052-761-5311	※事前面談あり ※4月入学生のみ 出願可	
			普通	随時	随時	国・数・英 面接	随時	試験日後 1週間以内	6,000	通信制課程 単位制直通 0564-48-5230	募集人員は通信 制全体、他は単 位制の内容(普通 科120名)	

令和7年度 愛知県専修学校高等課程生徒募集要項

一般社団法人 愛知県専修学校各種学校連合会

名古屋市中区錦三丁目11番13号

名古屋ガーデンプラザ4階

電話 (052)957-1392

分野別	校名	電話	募集人員(人)	科別(人)	修業年限	推薦			入試			入試			備考	
						願書受付期間 月 日 月 日	選考月日	選考方法	発表月日	検定料 (円)	願書受付期間 月 日 月 日	考査月日	考査科目	発表月日		検定料 (円)
家	明美文化服装専門学校	052-682-4827(代)	男女20	服装	3年	1.8~1.10	1.15	調査書、面接(本人・保護者)、作文	1.16	10,000	1.14~1.17 1.27~3.25	1.22	調査書、面接(本人・保護者)、作文、国語	I 1.27 II 入試の翌日	10,000	○ 指定校
	安城生活福祉高等専修学校	0566-76-4118	男女200	ファッション・デザイン 保育・児童福祉 調理師科 美容師科	3年	1.8~1.10	1.15	調査書、作文、面接 (AO入試-受験証明書(作文)、調査書、面接)	1.17	12,000	1.10~1.17	1.22	調査書、国語、作文、面接	1.27	12,000	○技能連携校・指定校
	大朝学園ファッション文化専門学校	0566-76-3586	男女20	ファッション造形科	3年	1.8~1.10	1.15	調査書、面接(本人・保護者)、作文	1.16	10,000	1.10~1.17	1.23	調査書、面接(本人・保護者)、作文、小テスト	1.27	10,000	○技能連携校・指定校
	桐華家政専門学校	0569-21-0156	男女25	洋裁	3年	1.8~1.10	1.15	推薦書、面接(本人・保護者)、小テスト (国語、数学)、作文	1.16	10,000	1.10~1.17	1.22	面接(本人・保護者)、小テスト (国語、数学)、作文	1.23	10,000	○技能連携校
政	西尾高等家政専門学校	0563-54-2203	女120	家政	3年	1.8~1.10	1.15	調査書、国語、作文、面接	1.16	12,000	1.10~1.17 1.20~1.24	1.22	調査書、国語、作文、面接	I 1.23 II 3日以内	12,000	○技能連携校・指定校
	東海工業専門学校 熱田校	052-871-8621	男女200	機械 建築	3年	1.8~1.10	1.15	国語、数学、面接	1.16	15,000	1.10~1.17	1.23	国語、数学、面接	1.27	15,000	○技能連携校・指定校
	名古屋工学院専門学校	052-682-7871	男女320	電気 普通	3年	1.8~1.10	1.15	国語、数学、面接	1.16	15,000	1.10~1.17	1.23	国語、数学、面接	1.27	15,000	○技能連携校・指定校
	愛知自動車整備専門学校	0567-55-7227	男女40	自動車科	3年	1.8~1.10	1.15	数学、面接、作文	1.16	15,000	1.10~1.17 1.20~1.24	I 1.22 II 1.29午後	1.22	国語、数学、作文、面接	I 1.23 II 1.30	15,000
業	あいち情報専門学校	0532-52-1122	男女120	総合	3年	1.8~1.10	1.15	国語、数学、面接	1.16	15,000	1.10~1.17	1.23	国語、数学、面接	1.27	15,000	○技能連携校・指定校
	名古屋総合美容専門学校	052-321-3782	男女70	美容 (昼間) (夜間)	2年 3年	1.8~1.10	1.15	推薦書、調査書、面接 (AO入試-調査書、作文、面接)	1.16	15,000	1.10~1.17	1.23	調査書、面接、基礎学科(国・数・英)	1.24	15,000	○
	専修学校東洋調理技術学院	052-587-1010	男女40	調理師科	3年	1.8~1.10	1.15	調査書、面接	1.16	12,000	1.10~1.17	1.24	調査書、面接	1.27	12,000	○技能連携校・指定校
	豊橋調理製菓専門学校	0532-53-2809	男女30	調理師科(夜間)	2年	1.8~1.10	1.15	なし	1.16		1.8~1.22 1.17~3.12	I 1.27 II 3.16	筆記試験、作文、面接	I 1.31 II 3.19	20,000	○
生	専修学校さつき調理福祉学院	052-452-2255	男女160	調理師科 福祉科 キャリア科	3年	1.8~1.10	1.15	調査書、面接	1.16	12,000	1.10~1.17	1.23	調査書、面接	I 1.24 II 入試の翌日	12,000	○技能連携校・指定校
	名古屋調理師専門学校	052-871-3781	男女40	調理師本科	3年	1.8~1.10	1.15	実技試験、面接(本人・保護者)	1.16	15,000	1.10~1.17	1.22	実技試験、面接(本人・保護者)、 適正試験(国語、数学、英語)	1.23	15,000	技能連携校・指定校
	菊武ビジネス専門学校	052-931-3441	男女240	ビジネス情報	3年	1.8~1.10	1.15	調査書、面接	1.16	13,000	1.10~1.17	1.23	調査書、国語、数学、面接	1.27	13,000	○技能連携校・指定校
	名古屋情報専門学校	052-624-5658	男女240	情報処理	3年	1.8~1.10	1.15	国語、数学、面接	1.16	15,000	1.10~1.17	1.22	国語、数学、面接	1.24	15,000	○技能連携校・指定校
実務	あいちビジネス専門学校	052-332-3050	男女120	総合ビジネス	3年	1.8~1.10	1.15	国語、面接	1.16	15,000	1.10~1.17	1.23	国語、面接	1.27	15,000	○技能連携校・指定校
	豊橋情報ビジネス高等専修学校	0532-52-7206	男女70	情報ビジネス科	3年	1.8~1.10	1.15	推薦書、調査書、国語、数学、面接	1.17	12,000	1.10~1.17	1.22	調査書、国語、数学、面接	1.27	12,000	○技能連携校・指定校
	山本学園情報文化専門学校	0566-81-2151	男女400	ファッション 調理師 ICTビジネス	3年	1.8~1.10	1.15	調査書、国語、数学、面接 (AO入試-調査書、作文、面接)	1.17	12,000	1.10~1.17	1.22	調査書、国語、数学、面接	1.27	12,000	○技能連携校・指定校
	あいち造形デザイン専門学校	052-745-8655	男女120	デザイン	3年	1.8~1.10	1.15	国語、面接、簡単な実技(描写)	1.16	15,000	1.10~1.17	1.23	国語、面接、簡単な実技(描写)	1.27	15,000	○技能連携校・指定校
文	名古屋エニガ調理製菓専門学校	052-459-5670	男女80	総合学科	3年	1.8~1.10	1.15	調査書、国語、数学、作文、面接	1.16	15,000	1.10~1.17	1.22	国語、数学、作文、面接	1.24	15,000	○技能連携校・指定校
	ニュートン高等専修学校	052-588-6661	男女35	総合教養科	3年	1.8~1.10	1.15	調査書、国語、数学、面接、作文(下 書き持込可)	1.16	15,000	1.10~1.17	1.24	調査書、国語、数学、面接、作文 (下書き持込可)	1.27	15,000	○技能連携校・指定校
	サンデザイン専門学校	052-683-1231	女65	クリエイト科	3年	1.8~1.10	1.15	調査書、作文、面接(本人・保護者)	1.16	15,000	1.10~1.17 1.10~1.17 2.8~3.21	単 1.22 A 1.23 B 1.24 II 3.24	I 単 1.27 A 1.27 B 1.27 II 3.24	15,000	○技能連携校・指定校	
	愛知芸術高等専修学校	052-938-3433	男女220	総合芸術学科 美容師学科	3年	1.8~1.10	1.15	調査書、作文、面接(総合芸術学科のみ) (自己推薦調査書、作文、筆記試験(国・数・英から2科目選択))	1.16	20,000	1.10~1.17 1.8~3.10	I 1.24 II 3.12	調査書、面接(本人・保護者) 調査書(作文筆記試験(国・数・英から2科目選択))	I 1.27 II 3.13	20,000	○技能連携校
教	桂屋カール・オリエント・ファッション専門学校	052-269-2681	男女60	総合音楽科	3年	1.8~1.10	1.15	推薦書、調査書、面接(本人・保護者)、 作文	1.17	20,000	1.10~1.17	1.23	調査書、面接(本人・保護者)、 作文	1.27	20,000	○ 指定校
	専修学校クラーク高等学院 名古屋校	052-589-0666	男女105	国際総合学科	3年	1.8~1.10	1.15	推薦書、調査書、面接(本人・保護者)、作文 (自己推薦入試-学科試験(国・数・英から1科目選択))	1.16	15,000	1.10~1.20 1.10~3.13	I 1.23 II 3.18	調査書、面接(本人・保護者、併願: 本人のみ(英))、作文、国語、数学、英語	I 1.24 II 3.19	15,000	○技能連携校・指定校
福祉	名古屋福祉専門学校	052-211-2231	男女80	福祉科	3年	1.8~1.10	1.15	調査書、面接	1.16	12,000	1.10~1.17	1.23	調査書、国語、面接	1.27	12,000	○技能連携校・指定校

注 備考欄の○印は一般入試のみ併願可能学校を示す。

「技能連携校」は、高等学校の通信制を併修し、高等学校の通信制を卒業できる学校を示す。

「指定校」は、大学入学資格付与指定校に係る文部科学省指定校を示す。

※推薦入試、一般入試の発表月日については発送日とする。

資料4 公立募集一覧

全日制課程

Aグループ

学 校 名	群	学 科 名	募 集 人 員 (人)
愛知県立 旭 丘 高等学校	尾張1	普 通	360
	—	美 術	40
同 明 和 高等学校	尾張2	普 通	320
	—	音 楽	40
同 緑 丘 高等学校	—	総 合	240
同 愛 知 商 業 高等学校	—	グローバルビジネス (120)	280
		会計ビジネス (80)	
		I T ビジネス (80)	
同 惟 信 高等学校	尾張1	普 通	240
		未 来 探 究	40
同 松 蔭 高等学校	尾張共	普 通	320
同 昭 和 高等学校	尾張1	普 通	360
同 熱 田 高等学校	尾張1	普 通	320
同 名 古 屋 南 高等学校	尾張2	普 通	320
同 名 古 屋 工 科 高等学校	—	I T 工 学 (40)	240
		機 械 (80)	
		電 気 (40)	
		エネルギーシステム (40)	
		エネルギー化学 (40)	
同 瀬 戸 西 高等学校	尾張2	普 通	320
同 瀬 戸 北 総 合 高等学校	—	総 合	200
同 春 日 井 高等学校	尾張2	普 通 (理数コース40人を含む。)	320
同 春 日 井 西 高等学校	尾張2	普 通	280
同 高 蔵 寺 高等学校	尾張2	普 通	320
同 春 日 井 工 科 高等学校	—	ロ ボ ッ ト 工 学 (80)	240
		機 械 (40)	
		電 気 (80)	
		電 子 工 学 (40) (生活コース20人を含む。)	
同 豊 明 高等学校	尾張1	普 通	240
同 日 進 西 高等学校	尾張1	普 通	320
同 長 久 手 高等学校	尾張2	普 通 (医療・看護コース20人を含む。)	320
同 犬 山 総 合 高等学校	—	総 合	160
同 江 南 高等学校	尾張1	普 通	320
同 小 牧 高等学校	尾張1	普 通	280
同 新 川 高等学校	尾張2	普 通	320
同 一 宮 高等学校	尾張2	普 通	320
	—	フ ァ ッ シ ョ ン 創 造	40
同 一 宮 北 高等学校	尾張共	普 通 (福祉実践コース20人、福祉探究コース20人を含む。)	200
同 一 宮 南 高等学校	尾張1	普 通	320

学校名	群	学科名	募集人員(人)
愛知県立 一宮工科高等学校	—	I T 工 学	(40)
		機 械	(80)
		電 気	(40)
		建築デザイン	(40)
		都 市 工 学	(40)
			160
			80
同 一宮起工科高等学校	—	ロボット工学	(40)
		機 械	(40)
		電 子 工 学	(40)
		環 境 科 学	(40)
		デ ザ イ ン	(40)
			120
			80
同 一宮商業高等学校	—	地域ビジネス	(160)
		I T ビジネス	(80)
			240
同 津 島 高等学校	尾張共 —	普 通	280
		国 際 探 究	40
			80
同 津 島 北 翔 高等学校	—	普 通	80
		地域ビジネス	(80)
		I T ビジネス	(40)
		福 祉	40
			120
同 稲 沢 緑 風 館 高等学校	尾張共 —	普 通	120
		園 芸	40
		農 業 土 木	40
		環 境 デ ザ イ ン	40
		生 活 科 学	40
			240
同 半 田 東 高等学校	尾張1	普 通	240
			(教育コース20人を含む。)
同 半 田 農 業 高等学校	—	農 業 科 学	80
		施 設 園 芸	40
		食 品 科 学	40
		生 活 科 学	40
			240
同 半 田 商 業 高等学校	—	地域ビジネス	(160)
		I T ビジネス	(80)
			200
同 常 滑 高等学校	尾張共 —	普 通	200
			(国際理解コース40人を含む。)
		セラミックアーツ	(40)
		クリエイティブデザイン	(40)
			80
同 東 海 南 高等学校	尾張2	普 通	320
同 大 府 高等学校	尾張2 —	普 通	240
		生 活 文 化	80
同 内 海 高等学校	尾張共	普 通	80
同 豊 田 東 高等学校	—	総 合	240
同 衣 台 高等学校	三 河	普 通	200
			(情報ビジネスコース40人を含む。)
同 豊 田 北 高等学校	三 河	普 通	360
同 豊 田 南 高等学校	三 河	普 通	360
同 加 茂 丘 高等学校	三 河	普 通	80
			(自然科学コース40人を含む。)

学 校 名	群	学 科 名	募 集 人 員 (人)
愛知県立 足 助 高等学校	三 河	普 通	80 (観光ビジネスコース20人を含む。)
同 豊 田 工 科 高等学校	—	I T 工 学	(40)
		機 械	(40)
		自 動 車	(80)
		電 子 工 学	(80) (生活コース20人を含む。)
			240
同 岡 崎 高等学校	三 河	普 通	400
同 岡 崎 西 高等学校	三 河	普 通	360
同 岩 津 高等学校	三 河	普 通	120
	—	生 活 デ ザ イ ン	80
		調 理 国 際	40
同 岡 崎 商 業 高等学校	—	グ ロー バ ル ビ ジ ネ ス	(160)
		会 計 ビ ジ ネ ス	(80)
		I T ビ ジ ネ ス	(80)
			320
同 碧 南 工 科 高等学校	—	機 械	(80)
		電 子 工 学	(80)
		建 築 デ ザ イ ン	(40)
		環 境 科 学	(40) (生活コース30人を含む。)
			160
			80
同 刈 谷 高等学校	三 河	普 通	400
同 安 城 高等学校	三 河	普 通	240
	—	生 活 文 化	80
同 安 城 農 林 高等学校	—	農 業	(40)
		園 芸	(40)
		フ ラ ワ ー サ イ エ ン ス	40
		食 品 科 学	40
		動 物 科 学	40
		森 林 環 境	40
同 西 尾 東 高等学校	三 河	普 通	320
同 一 色 高等学校	三 河	普 通	160 (情報ビジネスコース40人を含む。)
	—	生 活 デ ザ イ ン	40
同 知 立 高等学校	—	総 合	240
同 高 浜 高等学校	三 河	普 通	200
	—	福 祉	40
同 豊 丘 高等学校	三 河	普 通	200
	—	生 活 文 化	80
同 豊 橋 南 高等学校	三 河	普 通	240 (教育コース40人を含む。)
	—	生 活 デ ザ イ ン	40
同 豊 橋 工 科 高等学校	—	ロ ボ ッ ト 工 学	(80)
		機 械	(80)
		電 気	(40)
		建 築 デ ザ イ ン	(40)
		都 市 工 学	(40)
			200
			80

学 校 名	群	学 科 名	募 集 人 員 (人)
愛知県立 豊橋商業高等学校	—	グローバルビジネス	(80)
		会計ビジネス	(80)
		I T ビジネス	(80)
			240
同 福 江 高等学校	三 河	普 通	80 (福祉実践コース20人、観光ビジネスコース20人を含む。)
同 国 府 高等学校	三 河	普 通	280
	—	総 合 ビジネス	40
同 御津あおば 高等学校	三 河	普 通	120
同 宝 陵 高等学校	—	衛 生 看 護	40
		福 祉	40
同 蒲 郡 高等学校	—	総 合	240
同 新城有教館 高等学校 作手校舎	—	人 と 自 然	40
名古屋市立 向 陽 高等学校	尾張2	普 通	320
	—	国 際 科 学	40
同 緑 高等学校	尾張1	普 通	320
同 山 田 高等学校	尾張2	普 通	280
同 名 東 高等学校	尾張1	普 通	320
	—	国 際 英 語	40
同 西 陵 高等学校	—	総 合	240
同 若宮商業 高等学校	—	未 来 ビジネス	160
同 工 芸 高等学校	—	電 子 機 械	40
		情 報	40
		建 築 システム	40
		都 市 システム	40
		イ ン テ リ ア	40
		デ ザ イ ン	40
		グ ラ フ ィ ッ ク ア ー ツ	40

Bグループ

学 校 名	群	学 科 名	募 集 人 員 (人)
愛知県立 千 種 高等学校	尾張2	普 通	280
	—	国 際 教 養	80
同 守 山 高等学校	尾張2	普 通	160 (企業連携コース40人を含む。)
同 愛知総合工科 高等学校	—	理 工 (80)	320
		機 械 加 工 (40)	
		機 械 制 御 (40)	
		電 気 (40)	
		電 子 情 報 (40)	
		建 設 (40)	
		デ ザ イン 工 学 (40)	
同 瑞 陵 高等学校	尾張2	普 通	280
	—	食 物	40
		理 数	40
同 名 古 屋 西 高等学校	尾張1	普 通	360 (創造表現コース40人を含む。)
同 中 村 高等学校	尾張1	普 通	320 (国際理解コース40人を含む。)
同 南 陽 高等学校	—	総 合	240
同 鳴 海 高等学校	尾張1	普 通	360
同 天 白 高等学校	尾張1	普 通	360
同 中 川 青 和 高等学校	—	キ ャ リ ア ビ ジ ネ ス	240
同 瀬 戸 高等学校	尾張2	普 通	200
同 瀬 戸 工 科 高等学校	—	ロ ボ ッ ト 工 学 (40)	120
		機 械 (40)	
		新 素 材 工 学 (40)	
		工 芸 デ ザ イン	80
同 春 日 井 東 高等学校	尾張共	普 通	160
同 春 日 井 南 高等学校	尾張2	普 通	360
同 春 日 井 泉 高等学校	—	地 域 ビ ジ ネ ス (120)	200
		I T ビ ジ ネ ス (80)	
		生 活 文 化	40
同 旭 野 高等学校	尾張2	普 通	360
同 日 進 高等学校	尾張1	普 通	120 (国際コミュニケーションコース20人、人間環境コース20人を含む。)
同 東 郷 高等学校	尾張1	普 通	240 (美術コース20人を含む。)
同 犬 山 高等学校	尾張共	普 通	240
	—	総 合 ビ ジ ネ ス	40
同 尾 北 高等学校	尾張1	普 通	240
	—	国 際 教 養	40
同 古 知 野 高等学校	—	地 域 ビ ジ ネ ス (80)	160
		I T ビ ジ ネ ス (80)	
		生 活 文 化	40
		福 祉	40

学 校 名	群	学 科 名	募 集 人 員 (人)
愛知県立 小 牧 南 高等学校	尾張共	普 通	240
同 小 牧 工 科 高等学校	—	機 械 (40)	160
		航 空 産 業 (40)	
		自 動 車 (40)	
		電 気 (40)	
		環 境 科 学 (40)	80
情 報 デ ザ イ ン (40)	(生活コース30人を含む。)		
同 岩 倉 総 合 高等学校	—	総 合	240
同 西 春 高等学校	尾張2	普 通	320
同 丹 羽 高等学校	尾張1	普 通	280
同 一 宮 西 高等学校	尾張1	普 通	320 (国際理解コース40人を含む。)
同 一 宮 興 道 高等学校	尾張2	普 通	320
同 木 曾 川 高等学校	尾張共	普 通	160
	—	総 合 ビ ジ ネ ス	80
同 津 島 東 高等学校	尾張2	普 通	240
同 杏 和 高等学校	—	総 合	240
同 佐 屋 高等学校	—	園 芸 科 学 (40)	80
		生 物 生 産 (40)	
		生 活 文 化 (40)	80
		ラ イ フ コ ー デ ィ ネ ー ト (40)	
同 愛 西 工 科 高等学校	—	ロ ボ ッ ト 工 学 (40)	120
		機 械 (40)	
		電 子 工 学 (40)	
		建 築 デ ザ イ ン	40
同 美 和 高等学校	尾張共	普 通	160
		地 域 探 究	40
同 五 条 高等学校	尾張2	普 通	280
同 半 田 高等学校	尾張1	普 通	320
同 半 田 工 科 高等学校	—	ロ ボ ッ ト 工 学 (40)	160
		機 械 (40)	
		電 気 (80)	
		建 築 デ ザ イ ン (40)	80
		都 市 工 学 (40)	
同 横 須 賀 高等学校	尾張2	普 通	320
同 東 海 樟 風 高等学校	—	総 合 情 報	240
同 大 府 東 高等学校	尾張共	普 通	240
同 桃 陵 高等学校	—	ヒ ュ ー マ ン ケ ア	40
		衛 生 看 護	40
同 知 多 翔 洋 高等学校	—	総 合	280
同 阿 久 比 高等学校	尾張共	普 通	280 (国際コミュニケーションコース40人を含む。)
同 東 浦 高等学校	尾張共	普 通	200 (情報ビジネスコース40人を含む。)
同 武 豊 高等学校	尾張共	普 通	120

学 校 名	群	学 科 名	募 集 人 員 (人)
愛知県立 豊 田 西 高等学校	三 河	普 通	320
同 豊 田 高等学校	三 河	普 通 (医療・看護コース40人を含む。)	320
同 豊 野 高等学校	三 河	普 通	240
同 松 平 高等学校	三 河	普 通	120
	—	ライフコーディネート	40
同 猿 投 農 林 高等学校	—	農 業	80
		林 産 工 芸	40
		環 境 デ ザ イン	40
		生 活 科 学	40
同 三 好 高等学校	三 河	普 通	160
	—	ス ポ ー ツ 科 学	120
同 岡 崎 北 高等学校	三 河	普 通	320
	—	理 数	40
同 岡 崎 東 高等学校	—	総 合	240
同 岡 崎 工 科 高等学校	—	機 械 (80)	} 160
		機 械 デ ザ イン (40)	
		電 気 (40)	
		都 市 工 学	40
		環 境 科 学 (40)	} 80
		情 報 デ ザ イン (40) (生活コース30人を含む。)	
同 幸 田 高等学校	三 河	普 通 (企業連携コース40人を含む。)	240
同 碧 南 高等学校	三 河	普 通	240
	—	総 合 ビ ジ ネ ス	80
同 刈 谷 北 高等学校	三 河	普 通	320
	—	国 際 探 究	40
同 刈 谷 工 科 高等学校	—	I T 工 学 (40)	} 240
		機 械 (80)	
		自 動 車 (40)	
		電 気 (80) (生活コース20人を含む。)	
同 安 城 東 高等学校	三 河	普 通 (国際理解コース40人を含む。)	360
同 安 城 南 高等学校	三 河	普 通 (情報活用コース40人を含む。)	320
同 西 尾 高等学校	三 河	普 通	360
同 鶴 城 丘 高等学校	—	総 合	240
同 吉 良 高等学校	三 河	普 通	160
	—	生 活 文 化	80
同 知 立 東 高等学校	三 河	普 通	360
同 時 習 館 高等学校	三 河	普 通	320
同 豊 橋 東 高等学校	三 河	普 通 (国際理解コース40人を含む。)	320
同 豊 橋 西 高等学校	—	総 合	200

学 校 名	群	学 科 名	募 集 人 員 (人)
愛知県立 成 章 高等学校	三 河	普 通	160
	—	総合ビジネス	40
		生活文化	40
同 渥 美 農 業 高等学校	—	農 業 (40)	} 80
		施 設 園 芸 (40)	
		食 品 科 学	40
		生 活 科 学	40
同 小 坂 井 高等学校	三 河	普 通	280
同 豊 川 工 科 高等学校	—	ロ ボ ッ ト 工 学 (80)	} 240
		機 械 (80)	
		電 気 (40)	
		情 報 デ ザ イ ン (40) (生活コース20人を含む。)	
同 蒲 郡 東 高等学校	三 河	普 通	160
同 三 谷 水 産 高等学校	—	海 洋 科 学 (海洋漁業コース20人、海洋工学コース20人)	40
		情 報 通 信	40
		海 洋 資 源 (栽培漁業コース20人、海洋環境コース20人)	40
		水 産 食 品	40
同 新 城 有 教 館 高等学校	—	総合 (文理系)	120
		総合 (専門系)	120
同 田 口 高等学校	三 河	普 通 (自然探究コース20人を含む。)	40
	—	林 業	40
名古屋市立 菊 里 高等学校	尾張 1	普 通	320
	—	音 楽	40
同 桜 台 高等学校	尾張 2	普 通	320
	—	フ ァ ッ シ ョ ン 文 化	40
同 北 高等学校	尾張 2	普 通 (国際理解コース40人を含む。)	280
同 富 田 高等学校	尾張 1	普 通	280
同 名 古 屋 商 業 高等学校	—	オ フ ィ ス ビ ジ ネ ス (160)	} 280
		グ ロー バ ル ビ ジ ネ ス (40)	
		I T ビ ジ ネ ス (80)	
同 工 業 高等学校	—	機 械	40
		電 子 機 械	40
		自 動 車	40
		電 気	40
		情 報 技 術	40
		環 境 技 術	40

備考

- (1) 「尾張 1」は尾張第 1 群、「尾張 2」は尾張第 2 群、「尾張共」は尾張 1・2 群共通校を示しています。
- (2) 一括募集については、募集人員を「 } 」の記号で一括して示してあります。この場合、第 2 学年においておよそ小括弧内に示した人数に区分するものとします。
- (3) 愛知県立惟信高等学校に新設する未来探究科及び愛知県立美和高等学校に新設する地域探究科は小学科であり、大学科は普通科であるため、留意してください。

定時制課程

昼間（単位制）

学 校 名			学 科 名		募 集 人 員 (人)
愛知県立	城北つばさ	高等学校	総 合		160
同	一宮起工科	高等学校	普 通		80
同	佐 屋	高等学校	普 通		20
同	武 豊	高等学校	普 通		20
同	豊 野	高等学校	普 通		20
同	刈 谷 東	高等学校	普 通		160
同	御津あおば	高等学校	普 通		20
名古屋市立	中 央	高等学校	普 通		160
豊橋市立	豊 橋	高等学校	普 通		160

夜間

学 校 名			学 科 名		募 集 人 員 (人)
愛知県立	明 和	高等学校	普 通		40
※同	城北つばさ	高等学校	も の づ く り		40
同	名古屋西	高等学校	普 通		40
同	熱 田	高等学校	普 通		40
同	名古屋工科	高等学校	機 械		40
同	瀬戸工科	高等学校	総 合 ビ ジ ネ ス		40
同	春日井	高等学校	普 通		40
同	犬 山	高等学校	普 通		40
同	古 知 野	高等学校	普 通		40
同	小 牧	高等学校	普 通		40
同	一 宮	高等学校	普 通		40
同	津 島	高等学校	普 通		40
同	半田商業	高等学校	総 合 ビ ジ ネ ス		40
同	横 須 賀	高等学校	普 通		40
同	大 府	高等学校	普 通		40
同	豊 田 西	高等学校	普 通		40
同	豊 田 工 科	高等学校	機 械		40
同	岡 崎	高等学校	普 通		40
同	岡 崎 工 科	高等学校	機 械		40
同	碧 南	高等学校	普 通		40
同	刈 谷 東	高等学校	機 械		40
同	安 城	高等学校	普 通		40
同	一 色	高等学校	普 通		40
同	豊 橋 工 科	高等学校	機 械		40
同	蒲 郡	高等学校	普 通		40
名古屋市立	工 業	高等学校	工 業 技 術		40
同	中 央	高等学校	普 通		80
			商 業		40
※豊橋市立	豊 橋	高等学校	普 通		40
			総 合 ビ ジ ネ ス		40

備考

「夜間」の※印は、単位制であることを示しています。

通信制課程

愛知県立旭陵高等学校、愛知県立刈谷東高等学校

学 校 名	学 科 名	募 集 人 員 (人)
愛知県立 旭 陵 高等学校	普 通	約 280
同 刈 谷 東 高等学校	普 通	約 200

備考

通信制課程における前期選抜の募集人員は、各校の募集人員の4割程度とします。

フレキシブルハイスクール

学 校 名	学 科 名	募 集 人 員 (人)
愛知県立 佐 屋 高等学校	普 通	40
同 武 豊 高等学校	普 通	40
同 豊 野 高等学校	普 通	40
同 御津あおば 高等学校	普 通	40

令和7年度愛知県公立高等学校入学者選抜（全日制課程）における
通学区域並びに群及びグループ分けについて

令和7年度からの変更

<統合・新設> 愛知県立津島北高等学校 普通科・商業科 愛知県立海翔高等学校 福祉科		→	愛知県立津島北翔高等学校 普通科・商業科・福祉科
<学科改編>（下線が変更部分） 愛知県立津島高等学校 普通科		→	愛知県立津島高等学校 普通科・国際探究科

- 1 普通科の通学区域並びに群及びグループ分けについては、別表Ⅰのとおりとする。
 - 2 専門学科及び総合学科の通学区域並びにグループ分けについては、別表Ⅱのとおりとする。
- （注1）別表Ⅰ及び別表Ⅱの高等学校名等は、令和6年度募集公告に基づく。ただし、上記の変更を反映してある。
- （注2）新設する愛知県立津島北翔高等学校については、普通科は尾張2群Aグループ、商業科及び福祉科はAグループとする。
- （注3）愛知県立惟信高等学校に新設する未来探究科及び愛知県立美和高等学校に新設する地域探究科は小学科であり、大学科は普通科である。

別表Ⅰ 全日制課程普通科（下線の付いた高等学校は1・2群共通校）

全 日 制 課 程 普 通 科 の 通 学 区 域			
尾 張 学 区		三 河 学 区	
地 域	名古屋市、一宮市、瀬戸市、半田市、春日井市、津島市、 犬山市、常滑市、江南市、小牧市、稲沢市、東海市、大府市、 知多市、尾張旭市、岩倉市、豊明市、日進市、愛西市、 清須市、北名古屋市、弥富市、あま市、長久手市、愛知郡、 西春日井郡、丹羽郡、海部郡、知多郡		豊橋市、岡崎市、豊川市、碧南市、 刈谷市、豊田市、安城市、西尾市、 蒲郡市、新城市、知立市、高浜市、 田原市、みよし市、額田郡、 北設楽郡
	高 等 学 校 名		高 等 学 校 名
群	尾 張 第 1 群	尾 張 第 2 群	三 河 群
A グ ル ー プ	旭丘、惟信、 <u>松蔭</u> 、昭和、 熱田、豊明、日進西、江南、 小牧、一宮北、一宮南、 <u>津島</u> 、 <u>稲沢緑風館</u> 、半田東、 <u>常滑</u> 、 <u>内海</u> 、 市立緑、市立名東 (18校)	明和、 <u>松蔭</u> 、名古屋南、 瀬戸西、春日井、春日井西、 高蔵寺、長久手、新川、一宮、 <u>一宮北</u> 、 <u>津島</u> 、津島北翔、 <u>稲沢緑風館</u> 、常滑、東海南、 大府、 <u>内海</u> 、 市立向陽、市立山田 (20校)	衣台、豊田北、豊田南、 加茂丘、足助、岡崎、岡崎西、 岩津、刈谷、安城、西尾東、 一色、高浜、豊丘、豊橋南、 福江、国府、御津あおば (18校)
B グ ル ー プ	名古屋西、中村、鳴海、 天白、春日井東、日進、 東郷、犬山、尾北、 <u>小牧南</u> 、 丹羽、一宮西、 <u>木曾川</u> 、美和、 半田、大府東、阿久比、東浦、 <u>武豊</u> 、 市立菊里、市立富田(21校)	千種、守山、瑞陵、瀬戸、 <u>春日井東</u> 、春日井南、旭野、 犬山、 <u>小牧南</u> 、西春、 一宮興道、 <u>木曾川</u> 、津島東、 美和、五条、横須賀、大府東、 <u>阿久比</u> 、 <u>東浦</u> 、 <u>武豊</u> 、 市立桜台、市立北 (22校)	豊田西、豊田、豊野、松平、 三好、岡崎北、幸田、碧南、 刈谷北、安城東、安城南、 西尾、吉良、知立東、時習館、 豊橋東、成章、小坂井、 蒲郡東、田口 (20校)

[市郡名は令和5年9月1日現在]

(補足) 下の表の居住地欄の地域に居住する者は、それぞれ学区内の高等学校に加え、学区外で通学可能な高等学校欄に掲載した高等学校に通学することができる。

居住地	学区外で通学可能な高等学校
大府市及び豊明市	刈谷、刈谷北、知立東
知多郡東浦町	刈谷、刈谷北、知立東、高浜
日進市及び愛知郡東郷町	豊田西、衣台、豊田、三好
刈谷市及び知立市	豊明、大府、大府東、東浦
高浜市	東浦
豊田市及びみよし市	日進、日進西、東郷
知多郡南知多町篠島及び日間賀島	三河学区に属する高等学校
西尾市一色町佐久島	尾張学区に属する高等学校

別表Ⅱ 全日制課程専門学科及び総合学科

		全 日 制 課 程 専 門 学 科 及 び 総 合 学 科 の 通 学 区 域	
地 域		県 内 全 域	
	学 科	高 等 学 校 名	
A グ ル ー プ	農 業	稲沢緑風館、半田農業、安城農林、新城有教館・作手校舎 (3校1校舎)	
	工 業	名古屋工科、春日井工科、一宮工科、一宮起工科、常滑、豊田工科、碧南工科、豊橋工科、市立工芸 (9校)	
	商 業	愛知商業、一宮商業、津島北翔、半田商業、岡崎商業、豊橋商業、国府、市立若宮商業 (8校)	
	家 庭	一宮、大府、岩津、安城、一色、豊丘、豊橋南 (7校)	
	福 祉	津島北翔、高浜、宝陵 (3校)	
	その他の 専門学科	旭丘(美術)、明和(音楽)、津島(国際探究)、宝陵(衛生看護)、市立向陽(国際科学)、市立名東(国際英語) (6校)	
	総 合	緑丘、瀬戸北総合、犬山総合、豊田東、知立、蒲郡、市立西陵 (7校)	
B グ ル ー プ	農 業	佐屋、猿投農林、渥美農業、田口 (4校)	
	工 業	愛知総合工科、瀬戸工科、小牧工科、愛西工科、半田工科、岡崎工科、刈谷工科、豊川工科、市立工業 (9校)	
	商 業	中川青和、春日井泉、犬山、古知野、木曾川、東海樟風、碧南、成章、市立名古屋商業 (9校)	
	家 庭	瑞陵、春日井泉、古知野、佐屋、桃陵、松平、吉良、成章、市立桜台 (9校)	
	福 祉	古知野 (1校)	
	その他の 専門学科	千種(国際教養)、瑞陵(理数)、尾北(国際教養)、桃陵(衛生看護)、三好(スポーツ科学)、岡崎北(理数)、刈谷北(国際探究)、三谷水産(水産)、市立菊里(音楽) (9校)	
総 合	南陽、岩倉総合、杏和、知多翔洋、岡崎東、鶴城丘、豊橋西、新城有教館 (8校)		

「人物が優れており、恵まれない環境を克服し、向学心に富み、生活態度が他の模範となる者」の推薦選抜について

- 本県の公立高等学校全日制課程推薦選抜には「人物が優れており、恵まれない環境を克服し、向学心に富み、生活態度が他の模範となる者」の選抜基準があります。
推薦選抜における「恵まれない環境」とは、保護者が次表の(1)から(3)までの事由のいずれかに該当する場合又は志願者が(4)の事由に該当する場合をいい、事由を証明する書類は「証明する書類」欄のとおりです。
- この推薦選抜は、保護者又は本人からの申し出を受けて、中学校の審査を経て中学校長から推薦されることになっています。希望する人は担任の先生に申し出て、下の表に示した「証明する書類」を中学校が定める期間内に提出してください。出願が認められた人は、出願期間にWeb出願システムにより、中学校に提出した書類の画像データを登録してください。

事 由	証 明 する 書 類
(1) 生活保護法（昭和25年法律第144号）第6条第1項に規定する被保護者	(1) 福祉事務所長が発行する生活保護を受けていることを証明する書類又は既に発行されたもので、現に保護を受けていることが立証できる書類
(2) 地方税法（昭和25年法律第226号）の規定により市町村民税を納付していない者又は市町村民税の均等割のみ納付している者	(2) 市町村長が発行する非課税証明書もしくは課税証明書又は市町村民税徴収税額通知書
(3) 児童扶養手当法（昭和36年法律第238号）の規定により児童扶養手当の支給を受けている者（一部支給者を除く。）	(3) 県知事又は市町村長（県又は市町村が設置する福祉事務所の長を含む。）が発行する児童扶養手当証書
(4) 児童福祉法（昭和22年法律第164号）第27条第1項第3号の規定により養護に欠ける児童として措置されている者	(4) 児童相談所長又は児童福祉施設長が発行する措置されていることを証明する書類

- (注) 1 事由(2)による場合、証明する書類は、父母双方のものの画像データを登録すること。
2 証明書類は、出願期間における最新のものとする。
3 県立高等学校においては、(2)及び(3)の証明する書類は、前年の生活状況と変化がなければ、入学金免除の申請に使用することができる。
名古屋市立高等学校においては、(1)から(3)までの証明する書類は、出願時の生活状況と変化がなければ、入学金免除の申請に使用することができる。

公立高等学校全般に関する情報や入試に関する情報は、ホームページをご覧ください

○ 愛知県教育委員会のホームページ

- ・ <https://www.pref.aichi.jp/soshiki/kotogakko/0000027366.html>
令和7年度入学者選抜についての情報や令和6年度入学者選抜の志願状況などをご覧ください。
- ・ <https://www.pref.aichi.jp/soshiki/kotogakko/senmonkyouiku.html>
「職業教育を主とする学科への進学指導資料」

○ 名古屋市立高等学校のホームページ

- ・ <https://www.nagoya-c.ed.jp/highschool/>

その他、公立高等学校への入学に関することは、下記へお問い合わせください。

愛知県教育委員会高等学校教育課 進路指導グループ

電話 052-954-6786 (ダイヤルイン)

推薦選抜における特別検査について

1 デザイン科

高等学校名	検査
名古屋市立工業	「鉛筆による正確な描写」のみ

2 スポーツ科学科

種目	実技
器械運動	マット運動(前転、後転、側方倒立回転、倒立前転)
陸上競技	80メートル走、立ち幅跳び、ハンドボール投げ
カヌー	パドリングフォーム、懸垂、上体起こし
バスケットボール	シュート、パス、ドリブル(男7号球、女6号球)
サッカー	ドリブル、シュート(5号球)
ラグビー	パス、タックル
バレーボール	オーバーパス、アンダーパス、サーブ(4号球)
ソフトボール	キャッチボール、ティーバッティング(1号球)
柔道	受け身、約束練習
剣道	切り返し、小手一面打ち

運動能力テスト	50メートル走、立ち幅跳び、ハンドボール投げ
---------	------------------------

※ 陸上競技における「ハンドボール投げ」は、受検者の希望により「砲丸投げ」とすることができる。

※ 希望する種目がない場合は、運動能力テストを行う。

※ 雨天時には、一部の種目で上記と異なる実技が行われる場合がある。

3 音楽科

専攻別検査

(1) ピアノ専攻志望者

ア	ベートーヴェン ピアノソナタ(第1楽章又は終楽章) BEETHOVEN Klaviersonaten
イ	練習曲 ツェルニー 50番 CZERNY Kunst der Fingerfertigkeit Op.740 クラマー=ビュロー 60の練習曲 CRAMER=BÜLOW 60 ausgewählte Etüden モシユコフスキー 15の練習曲 MOSZKOWSKI 15 Études de Virtuosité Op.72
ウ	J.S.バッハ 平均律クラヴィーア曲集より フーガ J.S.BACH Das Wohltemperierte Klavier (Fuga) 上記ア、イ、ウについて、それぞれ任意の1曲を暗譜演奏する。

(2) 声楽専攻志望者

ア	任意の独唱曲1曲を暗譜演奏する。
イ	コンコーネ 50番 CONCONE 50 LESSONS Op.9
ウ	任意の1曲を母音唱で暗譜演奏する。(高声用と中声用のいずれでもよい。) 任意のピアノ曲1曲を演奏する。

(3) 弦・管・打楽器専攻志望者

ア	任意の独奏曲1曲を暗譜演奏する。
イ	音階又は基礎打ち
ウ	音階については、譜面上 #、b それぞれ二つまでの長短調を課題とし、当該高等学校長が定める特別検査(音楽科)実施要項による。 任意のピアノ曲1曲を演奏する。

4 国際英語科、国際教養科及び国際探究科

英語による問答を行う高等学校・学科

なし

資料8 公立特色選抜を実施する高校・学科・入学検査の内容

(別紙)

特色選抜

高等学校名	学科名	入学検査の内容	特色選抜のタイプ	【参考】定員
緑丘	総合	作文(400字)	(2)②	12人程度まで
愛知商業	商業	基礎学力検査	(1)	30
惟信	普通	基礎学力検査	(3)	20
	未来探究	作文(400字)	(3)	8
中村	普通	基礎学力検査	(2)③	18
南陽	総合	プレゼンテーション	(2)②	50
中川青和	キャリアビジネス	基礎学力検査	(1)	24
瀬戸	普通	基礎学力検査	(3)	20
瀬戸西	普通	基礎学力検査	(3)	20
瀬戸北総合	総合	基礎学力検査	(2)②	40
瀬戸工科	ロボット工学・機械 新素材工学	基礎学力検査	(1)	24
	工芸デザイン	基礎学力検査	(1)	16
春日井	普通	プレゼンテーション	(2)④	5
春日井工科	工業	基礎学力検査	(1)	48
春日井泉	商業	基礎学力検査	(1)	30
	生活文化	基礎学力検査	(1)	3
豊明	普通	基礎学力検査	(3)	20
犬山	総合ビジネス	基礎学力検査	(1)	8
犬山総合	総合	プレゼンテーション	(2)②	32
尾北	国際教養	基礎学力検査	(2)①	5
	商業	基礎学力検査	(1)	32
古知野	生活文化	基礎学力検査	(1)	6
	福祉	基礎学力検査	(1)	8
小牧工科	機械・航空産業 自動車・電気	特別検査(実技試験)	(1)	32
	環境科学 情報デザイン	作文(400字)	(1)	16
木曽川	総合ビジネス	基礎学力検査	(1)	6
一宮工科	IT工学・機械・電気	プレゼンテーション	(1)	32
	建築デザイン 都市工学	プレゼンテーション	(1)	16
一宮商業	商業	プレゼンテーション	(1)	24
津島	国際探究	プレゼンテーション	(2)①	8
津島北翔	商業	基礎学力検査	(1)	24
	福祉	基礎学力検査	(1)	8
津島東	普通	基礎学力検査	(3)	48
稲沢緑風館	園芸	基礎学力検査	(1)	8
	農業土木	基礎学力検査	(1)	8
	環境デザイン	基礎学力検査	(1)	8
	生活科学	基礎学力検査	(1)	8
杏和	総合	作文(400字)	(2)②	48
愛西工科	ロボット工学・機械 電子工学	基礎学力検査	(1)	32
	建築デザイン	基礎学力検査	(1)	8
美和	普通	作文(400字)	(3)	32
	地域探究	作文(400字)	(3)	8
半田	普通	プレゼンテーション	(2)④	5
半田東	普通	プレゼンテーション	(3)	6
半田農業	農業科学	基礎学力検査	(1)	16
	施設園芸	基礎学力検査	(1)	8
	食品科学	基礎学力検査	(1)	8
	生活科学	基礎学力検査	(1)	8

③

高等学校名	学科名	入学検査の内容	特色選抜のタイプ	【参考】定員
半田商業	商業	基礎学力検査	(1)	36 人程度まで
常滑	普通	基礎学力検査	(3)	5
	工業	基礎学力検査	(1)	8
東海樟風	総合情報	基礎学力検査	(1)	15
大府	生活文化	プレゼンテーション	(1)	8
大府東	普通	基礎学力検査	(3)	10
桃陵	ヒューマンケア	作文(400字)	(1)	4
知多翔洋	総合	プレゼンテーション	(2)②	14
東浦	普通	基礎学力検査	(3)	20
内海	普通	作文(400字)	(3)	16
豊田西	普通	プレゼンテーション	(2)④	5
豊田	普通	基礎学力検査	(3)	16
	普通	作文(400字)	(3)	24
	ライフコーディネート	作文(400字)	(3)	8
加茂丘	普通	作文(400字)	(3)	10
足助	普通	プレゼンテーション	(3)	12
豊田工科	工業	基礎学力検査	(1)	48
猿投農林	農業	基礎学力検査	(1)	16
	林産工芸	基礎学力検査	(1)	8
	環境デザイン	基礎学力検査	(1)	8
	生活科学	基礎学力検査	(1)	8
三好	スポーツ科学	特別検査(実技試験)	(2)①	24
岡崎	普通	プレゼンテーション	(2)④	5
岡崎北	理数	プレゼンテーション	(2)①	4
岡崎工科	機械・機械デザイン 電気	作文(400字)	(1)	32
	都市工学	作文(400字)	(1)	8
	環境科学 情報デザイン	作文(400字)	(1)	16
岡崎商業	商業	プレゼンテーション	(1)	32
碧南	普通	基礎学力検査	(3)	8
	総合ビジネス	基礎学力検査	(1)	8
碧南工科	機械・電子工学	基礎学力検査	(1)	32
	建築デザイン 環境科学	基礎学力検査	(1)	16
刈谷	普通	プレゼンテーション	(2)④	10
刈谷工科	工業	基礎学力検査	(1)	24
安城	生活文化	プレゼンテーション	(1)	16
安城農林	農業・園芸	基礎学力検査	(1)	16
	フラワーサイエンス	基礎学力検査	(1)	8
	食品科学	基礎学力検査	(1)	8
	動物科学	基礎学力検査	(1)	8
	森林環境	基礎学力検査	(1)	8
一色	普通	基礎学力検査	(2)③	8
	生活デザイン	基礎学力検査	(1)	8
吉良	生活文化	作文(400字)	(1)	10
高浜	福祉	プレゼンテーション	(1)	8
豊橋南	普通	プレゼンテーション	(2)③	10
	生活デザイン	作文(400字)	(1)	8
豊橋商業	商業	基礎学力検査	(1)	10
福江	普通	基礎学力検査	(3)	16
渥美農業	農業・施設園芸	基礎学力検査	(1)	16
	食品科学	基礎学力検査	(1)	8
	生活科学	基礎学力検査	(1)	8

高等学校名	学科名	入学検査の内容	特色選抜のタイプ	【参考】定員
国府	総合ビジネス	基礎学力検査	(1)	4人程度まで
御津あおぼ	普通	プレゼンテーション	(2)④	24
小坂井	普通	作文(600字)	(3)	10
宝陵	福祉	基礎学力検査	(1)	6
三谷水産	海洋科学	プレゼンテーション	(1)	2
	情報通信	プレゼンテーション	(1)	2
	海洋資源	プレゼンテーション	(1)	2
	水産食品	プレゼンテーション	(1)	2
新城有教館	総合(文理系)	作文(400字)	(3)	24
	総合(専門系)	作文(400字)	(3)	24
作手校舎	人と自然	作文(400字)	(1)	8
市立北	普通	プレゼンテーション	(2)③	10
市立西陵	総合	基礎学力検査	(2)②	5
市立名古屋商業	商業	基礎学力検査	(1)	35
市立若宮商業	未来ビジネス	基礎学力検査	(1)	32

(注1) 学科名は、同一学科について一括募集としている場合には大学科名、小学科が一つだけの場合には小学科名としてある。

(注2) 各高等学校の校名・学科名は、令和6年度募集公告に基づく。

(注3) 定員は、令和6年度の募集人員を基に算出した人数を「【参考】」として示しているが、令和7年度の募集人員により変更になる可能性がある。

(注4) 特別検査(実技試験)の内容は、次のとおりとする。

- ・小牧工科高等学校機械・航空産業・自動車・電気科においては、「紙を使った立体の構成」を行う。
- ・三好高等学校スポーツ科学科においては、「スポーツの種目別実技」を行う。

(注5) 特色選抜のタイプは、次のとおりとする。

実施可能な学校・学科		出願することのできる生徒
(1)	農業、工業、商業、水産、家庭、看護、福祉に関する学科	当該高等学校・学科の特色ある教育内容を理解し、その教育内容に関連する明確な進路目標と当該高等学校・学科で学習する強い意欲を有する者
(2)	① 理数、体育、外国語、国際関係に関する学科	自然科学、人文・社会科学、スポーツなど特定の分野で優れた能力と顕著な実績を有する者
	② 総合学科	
	③ コースを設置する普通科	
	④ 特色ある教育課程を有する普通科	
(3)	地域に根差し、地域貢献を特色とする高等学校	当該高等学校で学習する強い意欲と地域社会に貢献する意志を有する者

一般選抜

高等学校名	学科名	面接	校内順位
旭 丘	普通	なし	V
	美術	なし	I
明 和	普通	なし	V
	音楽	なし	V
千 種	普通	なし	V
	国際教養	なし	V
守 山	普通	実施	I
緑 丘	総合	なし	I
愛知総合工科	工業	なし	I
愛知商業	商業	なし	I
瑞 陵	普通	なし	V
	食物	なし	III
	理数	なし	V
惟 信	普通 (未来探究科を含む。)	なし	III
松 蔭	普通	なし	V
昭 和	普通	なし	V
名古屋西	普通	なし	V
熱 田	普通	なし	V
中 村	普通	なし	V
南 陽	総合	なし	II
鳴 海	普通	なし	III
天 白	普通	なし	V
名古屋南	普通	なし	V
名古屋工科	工業	なし	I
中川青和	キャリアビジネス	なし	IV
瀬 戸	普通	なし	I
瀬戸西	普通	なし	III
瀬戸北総合	総合	なし	I
瀬戸工科	工業	なし	I
春日井	普通	なし	III
春日井西	普通	なし	I
春日井東	普通	なし	III
高蔵寺	普通	なし	III
春日井南	普通	なし	III
春日井工科	工業	実施	I
	商業	なし	II
春日井泉	生活文化	なし	II
	普通	なし	V
旭 野	普通	なし	I
日 進	普通	実施	II
日進西	普通	なし	I
長久手	普通	なし	III
東 郷	普通	なし	I
	普通	なし	II
犬 山	総合ビジネス	なし	II
	総合	なし	II
尾 北	普通	なし	III
	国際教養	なし	III
江 南	普通	なし	V
古知野	商業	なし	II
	生活文化	なし	II
	福祉	なし	II
小 牧	普通	なし	III

高等学校名	学科名	面接	校内順位
小牧南	普通	なし	V
小牧工科	工業	なし	IV
岩倉総合	総合	なし	I
新 川	普通	なし	V
西 春	普通	なし	V
丹 羽	普通	なし	III
一 宮	普通	なし	V
	ファッション創造	実施	I
一宮西	普通	なし	V
一宮北	普通	なし	III
一宮南	普通	なし	V
一宮興道	普通	なし	V
木曾川	普通	なし	III
	総合ビジネス	なし	I
一宮工科	工業	なし	I
一宮起工科	工業	なし	IV
一宮商業	商業	なし	I
津 島	普通	なし	V
	国際探究	なし	V
津島北翔	普通	なし	I
	商業	なし	I
	福祉	なし	I
津島東	普通	なし	III
	普通	なし	III
稲沢緑風館	農業	実施	I
	総合	なし	I
杏 和	総合	なし	I
佐 屋	農業	なし	II
	家庭	なし	II
愛西工科	工業	なし	I
美 和	普通 (地域探究科を含む。)	なし	III
五 条	普通	なし	V
半 田	普通	なし	V
半田東	普通	なし	V
半田工科	工業	なし	IV
半田農業	農業	なし	I
半田商業	商業	なし	IV
常 滑	普通	なし	III
	工業	なし	I
横須賀	普通	なし	V
東海南	普通	なし	V
東海樟風	総合情報	なし	IV
	普通	なし	III
大 府	生活文化	なし	I
	普通	なし	I
大府東	普通	なし	I
桃 陵	ヒューマンケア	なし	I
	衛生看護	なし	I
知多翔洋	総合	なし	I
阿久比	普通	なし	III
東 浦	普通	なし	I
内 海	普通	実施	I
武 豊	普通	なし	I
豊田西	普通	なし	V
豊田東	総合	なし	I

一般選抜

高等学校名	学科名	面接	校内順位
衣台	普通	なし	I
豊田北	普通	なし	V
豊田南	普通	なし	III
豊田	普通	なし	III
豊野	普通	なし	III
松平	普通	実施	I
	ライフコーディネート	実施	II
加茂丘	普通	実施	II
足助	普通	実施	II
豊田工科	工業	なし	II
猿投農林	農業	実施	I
三好	普通	なし	I
	スポーツ科学	なし	I
岡崎	普通	なし	V
岡崎北	普通	なし	V
	理数	なし	V
岡崎東	総合	なし	I
岡崎西	普通	なし	V
岩津	普通	なし	II
	家庭	なし	II
岡崎工科	工業	なし	IV
岡崎商業	商業	なし	IV
幸田	普通	なし	I
碧南	普通	なし	III
	総合ビジネス	なし	I
碧南工科	工業	なし	I
刈谷	普通	なし	V
刈谷北	普通	なし	V
	国際探究	なし	V
刈谷工科	工業	なし	I
安城	普通	なし	III
	生活文化	なし	I
安城東	普通	なし	V
安城南	普通	なし	I
安城農林	農業	実施	I
西尾	普通	なし	V
西尾東	普通	なし	III
鶴城丘	総合	なし	III
一色	普通	なし	I
	生活デザイン	なし	IV
吉良	普通	なし	I
	生活文化	なし	II
知立東	普通	なし	V
知立	総合	なし	I
高浜	普通	なし	II
	福祉	なし	II

高等学校名	学科名	面接	校内順位
時習館	普通	なし	V
豊橋東	普通	なし	V
豊丘	普通	なし	V
	生活文化	なし	III
豊橋南	普通	なし	III
	生活デザイン	なし	I
豊橋西	総合	なし	I
豊橋工科	工業	なし	IV
豊橋商業	商業	なし	II
成章	普通	なし	III
	総合ビジネス	なし	I
成章	生活文化	なし	I
	生活文化	なし	I
福江	普通	なし	I
渥美農業	農業	実施	I
国府	普通	なし	V
	総合ビジネス	なし	II
御津あおば	普通	なし	I
小坂井	普通	なし	III
豊川工科	工業	なし	IV
宝陵	衛生看護	なし	I
	福祉	なし	I
蒲郡	総合	なし	I
蒲郡東	普通	なし	I
三谷水産	水産	実施	IV
新城有教館	総合(文理系)	なし	III
	総合(専門系)	なし	I
作手校舎	人と自然	なし	II
田口	普通	実施	IV
	林業	実施	IV
市立菊里	普通	なし	V
	音楽	なし	V
市立向陽	普通	なし	V
	国際科学	なし	V
市立桜台	普通	なし	V
	ファッション文化	なし	I
市立北	普通	なし	III
市立緑	普通	なし	III
市立富田	普通	なし	III
市立山田	普通	なし	III
市立名東	普通	なし	V
	国際英語	なし	V
市立西陵	総合	なし	III
市立名古屋商業	商業	なし	III
市立若宮商業	未来ビジネス	なし	II
市立工業	工業	なし	I
市立工芸	工業	なし	I

(注1) 学科名は、大学科の中に小学科が複数ある場合には大学科名、小学科が一つだけの場合には小学科名としてある。

(注2) 各高等学校の校名・学科名は、令和6年度募集公告に基づく。

ただし、令和7年度に以下の改編等を行うため、上記のように記載した。

・愛知県立津島北高等学校と愛知県立海翔高等学校を統合し、新校を開校するため。

・愛知県立津島高等学校は、国際探究科を新設するため。

(注3) 愛知県立惟信高等学校に新設する未来探究科及び愛知県立美和高等学校に新設する地域探究科は小学科であり、大学科は普通科であるため、留意すること。

一般選抜における特別検査について

1 デザイン科

高等学校名	検 査
名古屋市立工芸	「鉛筆による正確な描写」のみ

2 スポーツ科学科

種 目	実 技
器 械 運 動	マット運動 (前転、後転、側方倒立回転、倒立前転)
陸 上 競 技	80メートル走、立ち幅跳び、ハンドボール投げ
カ ス ー	パドリングフォーム、懸垂、上体起こし
バスケットボール	シュート、パス、ドリブル (男7号球、女6号球)
サ ッ カ ー	ドリブル、シュート (5号球)
ラ グ ビ ー	パス、タックル
バレエボール	オーバーパス、アンダーパス、サブ (4号球)
ソフトボール	キャッチボール、ティーバッティング (1号球)
柔 道	受け身、約束練習
剣 道	切り返し、小手一面打ち

運動能力テスト	50メートル走、立ち幅跳び、ハンドボール投げ
---------	------------------------

※ 陸上競技における「ハンドボール投げ」は、受検者の希望により「砲丸投げ」

とすることができる。

※ 希望する種目がない場合は、運動能力テストを行う。

※ 雨天時には、一部の種目で上記と異なる実技が行われる場合がある。

3 音楽科

専攻別検査

(1) ピアノ専攻志望者

ア	ピアノソナタ (第1楽章又は終楽章)
イ	練習曲
	ツェルニー 40番
	CZERNY Kunst der Fingerfertigkeit Op.299
	ツェルニー 50番
	CZERNY Kunst der Fingerfertigkeit Op.740
	クラマー=ビューロー 60の練習曲
	CRAMER=BÜLOW 60 ausgewählte Etüden
	モシニコフスキー 15の練習曲
	MOSZKOWSKI 15 Études de Virtuosité Op.72
	上記ア、イについて、それぞれ任意の1曲を暗譜演奏する。

(2) 声乐専攻志望者

任意の独唱曲1曲を暗譜演奏する。

(3) 弦・管・打楽器専攻志望者

任意の独奏曲1曲を暗譜演奏する。

資料11 公立 各選抜の面接の実施形態

一般選抜

高等学校名	学科名	面接	校内順位
旭 丘	普通	なし	V
	美術	なし	I
明 和	普通	なし	V
	音楽	なし	V
千 種	普通	なし	V
	国際教養	なし	V
守 山	普通	実施	I
緑 丘	総合	なし	I
愛知総合工科	工業	なし	I
愛知商業	商業	なし	I
瑞 陵	普通	なし	V
	食物	なし	III
	理数	なし	V
惟 信	普通 (未来探究科を含む。)	なし	III
松 蔭	普通	なし	V
昭 和	普通	なし	V
名古屋西	普通	なし	V
熱 田	普通	なし	V
中 村	普通	なし	V
南 陽	総合	なし	II
鳴 海	普通	なし	III
天 白	普通	なし	V
名古屋南	普通	なし	V
名古屋工科	工業	なし	I
中川青和	キャリアビジネス	なし	IV
瀬 戸	普通	なし	I
瀬戸西	普通	なし	III
瀬戸北総合	総合	なし	I
瀬戸工科	工業	なし	I
春日井	普通	なし	III
春日井西	普通	なし	I
春日井東	普通	なし	III
高蔵寺	普通	なし	III
春日井南	普通	なし	III
春日井工科	工業	実施	I
	商業	なし	II
春日井泉	生活文化	なし	II
	普通	なし	V
旭 野	普通	なし	I
日 進	普通	実施	II
日進西	普通	なし	I
長久手	普通	なし	III
東 郷	普通	なし	I
	普通	なし	II
犬 山	総合ビジネス	なし	II
	総合	なし	II
尾 北	普通	なし	III
	国際教養	なし	III
江 南	普通	なし	V
古知野	商業	なし	II
	生活文化	なし	II
	福祉	なし	II
小 牧	普通	なし	III

高等学校名	学科名	面接	校内順位
小牧南	普通	なし	V
小牧工科	工業	なし	IV
岩倉総合	総合	なし	I
新 川	普通	なし	V
西 春	普通	なし	V
丹 羽	普通	なし	III
一 宮	普通	なし	V
	ファッション創造	実施	I
一宮西	普通	なし	V
一宮北	普通	なし	III
一宮南	普通	なし	V
一宮興道	普通	なし	V
木曾川	普通	なし	III
	総合ビジネス	なし	I
一宮工科	工業	なし	I
一宮起工科	工業	なし	IV
一宮商業	商業	なし	I
津 島	普通	なし	V
	国際探究	なし	V
津島北翔	普通	なし	I
	商業	なし	I
	福祉	なし	I
津島東	普通	なし	III
	普通	なし	III
稲沢緑風館	農業	実施	I
	総合	なし	I
杏 和	総合	なし	I
佐 屋	農業	なし	II
	家庭	なし	II
愛西工科	工業	なし	I
美 和	普通 (地域探究科を含む。)	なし	III
五 条	普通	なし	V
半 田	普通	なし	V
半田東	普通	なし	V
半田工科	工業	なし	IV
半田農業	農業	なし	I
半田商業	商業	なし	IV
常 滑	普通	なし	III
	工業	なし	I
横須賀	普通	なし	V
東海南	普通	なし	V
東海樟風	総合情報	なし	IV
	普通	なし	III
大 府	生活文化	なし	I
	普通	なし	I
大府東	普通	なし	I
桃 陵	ヒューマンケア	なし	I
	衛生看護	なし	I
知多翔洋	総合	なし	I
阿久比	普通	なし	III
東 浦	普通	なし	I
内 海	普通	実施	I
武 豊	普通	なし	I
豊田西	普通	なし	V
豊田東	総合	なし	I

一般選抜

高等学校名	学科名	面接	校内順位
衣台	普通	なし	I
豊田北	普通	なし	V
豊田南	普通	なし	III
豊田	普通	なし	III
豊野	普通	なし	III
松平	普通	実施	I
	ライフコーディネート	実施	II
加茂丘	普通	実施	II
足助	普通	実施	II
豊田工科	工業	なし	II
猿投農林	農業	実施	I
三好	普通	なし	I
	スポーツ科学	なし	I
岡崎	普通	なし	V
岡崎北	普通	なし	V
	理数	なし	V
岡崎東	総合	なし	I
岡崎西	普通	なし	V
岩津	普通	なし	II
	家庭	なし	II
岡崎工科	工業	なし	IV
岡崎商業	商業	なし	IV
幸田	普通	なし	I
碧南	普通	なし	III
	総合ビジネス	なし	I
碧南工科	工業	なし	I
刈谷	普通	なし	V
刈谷北	普通	なし	V
	国際探究	なし	V
刈谷工科	工業	なし	I
安城	普通	なし	III
	生活文化	なし	I
安城東	普通	なし	V
安城南	普通	なし	I
安城農林	農業	実施	I
西尾	普通	なし	V
西尾東	普通	なし	III
鶴城丘	総合	なし	III
一色	普通	なし	I
	生活デザイン	なし	IV
吉良	普通	なし	I
	生活文化	なし	II
知立東	普通	なし	V
知立	総合	なし	I
高浜	普通	なし	II
	福祉	なし	II

高等学校名	学科名	面接	校内順位
時習館	普通	なし	V
豊橋東	普通	なし	V
豊丘	普通	なし	V
	生活文化	なし	III
豊橋南	普通	なし	III
	生活デザイン	なし	I
豊橋西	総合	なし	I
豊橋工科	工業	なし	IV
豊橋商業	商業	なし	II
成章	普通	なし	III
	総合ビジネス	なし	I
成章	生活文化	なし	I
	普通	なし	I
福江	普通	なし	I
渥美農業	農業	実施	I
国府	普通	なし	V
	総合ビジネス	なし	II
御津あおば	普通	なし	I
小坂井	普通	なし	III
豊川工科	工業	なし	IV
宝陵	衛生看護	なし	I
	福祉	なし	I
蒲郡	総合	なし	I
蒲郡東	普通	なし	I
三谷水産	水産	実施	IV
新城有教館	総合(文理系)	なし	III
	総合(専門系)	なし	I
作手校舎	人と自然	なし	II
田口	普通	実施	IV
	林業	実施	IV
市立菊里	普通	なし	V
	音楽	なし	V
市立向陽	普通	なし	V
	国際科学	なし	V
市立桜台	普通	なし	V
	ファッション文化	なし	I
市立北	普通	なし	III
市立緑	普通	なし	III
市立富田	普通	なし	III
市立山田	普通	なし	III
市立名東	普通	なし	V
	国際英語	なし	V
市立西陵	総合	なし	III
市立名古屋商業	商業	なし	III
市立若宮商業	未来ビジネス	なし	II
市立工業	工業	なし	I
市立工芸	工業	なし	I

(注1) 学科名は、大学科の中に小学科が複数ある場合には大学科名、小学科が一つだけの場合には小学科名としてある。

(注2) 各高等学校の校名・学科名は、令和6年度募集公告に基づく。

ただし、令和7年度に以下の改編等を行うため、上記のように記載した。

・愛知県立津島北高等学校と愛知県立海翔高等学校を統合し、新校を開校するため。

・愛知県立津島高等学校は、国際探究科を新設するため。

(注3) 愛知県立惟信高等学校に新設する未来探究科及び愛知県立美和高等学校に新設する地域探究科は小学科であり、大学科は普通科であるため、留意すること。

資料 1 2 公立全日制単位制高校における入学者選抜について

全日制単位制高等学校における入学者選抜について

1 普通科における推薦選抜合格者数

高等学校名	学科名	推薦選抜合格者数
守山	普通	30%程度から45%程度まで
武豊	普通	30%程度から45%程度まで
豊野	普通	30%程度から45%程度まで
幸田	普通	30%程度から45%程度まで
御津あおば	普通	30%程度から45%程度まで

2 全日制単位制選抜における入学検査の内容

高等学校名	学科名	入学検査の内容
守山	普通	基礎学力検査
中川青和	キャリアビジネス	プレゼンテーション
佐屋	農業	基礎学力検査
	家庭	基礎学力検査
武豊	普通	基礎学力検査
豊野	普通	基礎学力検査
幸田	普通	基礎学力検査
御津あおば	普通	基礎学力検査

(注) 各高等学校の校名・学科名は、令和6年度募集公告に基づく。ただし、令和7年度に愛知県立佐屋高等学校、愛知県立武豊高等学校及び愛知県立豊野高等学校は単位制に改編するため、上記のように記載した。

資料13 公立定時制・通信制選抜の入学検査

定時制課程の入学検査について

1 昼間（単位制）

高等学校名			学科名	入学検査	
				作文	基礎学力検査
愛知県立	城北つばさ	高等学校	総合	実施	実施
//	一宮起工科	//	普通	実施	実施
//	佐屋	//	普通	なし	実施
//	武豊	//	普通	なし	実施
//	豊野	//	普通	なし	実施
//	刈谷東	//	普通	実施	実施
//	御津あおば	//	普通	なし	実施
名古屋市立	中央	//	普通	実施	実施
豊橋市立	豊橋	//	普通	実施	実施

2 夜間（※は単位制）

高等学校名			学科名	入学検査	
				作文	基礎学力検査
愛知県立	明和	高等学校	普通	実施	実施
※ //	城北つばさ	//	ものづくり	実施	実施
//	名古屋西	//	普通	実施	なし
//	熱田	//	普通	なし	実施
//	名古屋工科	//	機械	実施	実施
//	瀬戸工科	//	総合ビジネス	実施	実施
//	春日井	//	普通	実施	実施
//	犬山	//	普通	実施	実施
//	古知野	//	普通	実施	実施
//	小牧	//	普通	実施	実施
//	一宮	//	普通	実施	なし
//	津島	//	普通	実施	なし
//	半田商業	//	総合ビジネス	実施	実施
//	横須賀	//	普通	実施	実施
//	大府	//	普通	実施	なし
//	豊田西	//	普通	なし	実施
//	豊田工科	//	機械	実施	なし
//	岡崎	//	普通	実施	実施
//	岡崎工科	//	機械	実施	実施
//	碧南	//	普通	実施	実施
//	刈谷東	//	機械	なし	なし
//	安城	//	普通	実施	実施
//	一色	//	普通	実施	実施
//	豊橋工科	//	機械	実施	なし
//	蒲郡	//	普通	実施	なし
名古屋市立	工業	//	工業技術	実施	なし
//	中央	//	普通	実施	実施
			商業	実施	実施
※豊橋市立	豊橋	//	普通	実施	実施
			総合ビジネス	実施	実施

- (注1) 作文は、実施時間40分で配点20点、基礎学力検査は、検査時間45分で配点30点とします。
(注2) 高等学校名・学科名は、令和6年度募集公告に基づくものであり、令和7年度入学者の募集は別途公告されることに留意してください。
(注3) 各高等学校の校名・学科名は、令和6年度募集公告に基づいています。ただし、令和7年度に愛知県立佐屋高等学校、愛知県立武豊高等学校及び愛知県立豊野高等学校は昼間定時制課程を新設するため、上記のように記載しました。

通信制課程の入学検査について

1 愛知県立旭陵高等学校、愛知県立刈谷東高等学校

高等学校名	学科名	入学検査			
		前期選抜		後期選抜	
		面接	作文	面接	作文
愛知県立 旭 陵 高等学校	普通	実施	なし	実施	なし
// 刈 谷 東 //	普通	実施	なし	実施	なし

2 フレキシブルハイスクール

高等学校名	学科名	入学検査		
		面接	作文	基礎学力検査
愛知県立 佐 屋 高等学校	普通	なし	なし	実施
// 武 豊 //	普通	実施	なし	実施
// 豊 野 //	普通	実施	なし	実施
// 御津あおば //	普通	実施	なし	実施

(注1) 作文は、実施時間40分で配点20点、基礎学力検査は、検査時間45分で配点30点とします。

(注2) 各高等学校の校名・学科名は、令和6年度募集公告に基づくものであり、令和7年度入学者の募集は別途公示されることに留意してください。

(注3) 令和7年度に愛知県立佐屋高等学校、愛知県立武豊高等学校、愛知県立豊野高等学校及び愛知県立御津あおば高等学校は通信制課程を新設するため、上記のように記載しました。

長期欠席者等にかかる選抜方法について

愛知県公立高等学校入学者選抜では、全日制課程の一般選抜、定時制課程及び通信制課程において、全ての高校・学科で「長期欠席者等にかかる選抜方法」を実施しています。この選抜方法の適用者は、面接を実施する高等学校においては面接を「個人面接」とすること及び調査書情報の「学習の記録」を参考として取り扱うなどの配慮がなされます。

☆申請できる者

次の(1)、(2)のいずれかに該当し、かつ(3)に該当する者

- (1) 中学校卒業生
- (2) 中学校卒業見込者
- (3) やむを得ない事情により、第3学年における欠席等の日数が出席しなければならない日数の半分以上である者

「欠席等の日数」には、学校を欠席した日以外にどんな日が含まれるの？

- ・ 保健室登校などの別室登校をした日
- ・ 教育支援センター等で相談したり、指導を受けたりした日
- ・ 自宅でICT等を活用して学習活動を行った日

申請を希望する人は、出願の際に、Web出願システムにより「長期欠席者等選抜申請」を行うとともに、欠席の理由、志望の動機などを記入した「欠席に関する自己申告」を登録します。

中学校の先生とよく相談した上で手続きを進めてください。

愛知県教育委員会・名古屋市教育委員会・豊橋市教育委員会

愛知県教育委員会 高等学校教育課 進路指導グループ

愛知県 高校入試 検索

TEL 052-954-6786 (ダイヤルイン)

URL <https://www.pref.aichi.jp/soshiki/kotogakko/0000027366.html>



令和6(2024)年10月改訂

フレキシブルハイスクールについて

1 設置のねらい

不登校経験者など多様な学習ニーズをもつ生徒にとって学びやすい高校として、全日制・昼間定時制・通信制の3課程を一つの学校内に置き、課程間をフレキシブルに行き来して学べる新しいタイプの高校「フレキシブルハイスクール」を設置する。

2 開設時期

2025年4月

3 特徴

- ・既存の全日制課程を、興味や関心に合わせて自由に科目を選択し、自分のペースで学ぶことができる「単位制」に改編。
- ・小規模の昼間定時制課程と通信制課程を新たに併置。
- ・通信制課程のスクーリング※を原則平日に実施。
- ・スクーリングのない日にも登校し、教員への質問や自習が可能。
- ・他の課程に「転籍」し、同じ学校で学び続けることが可能。
- ・「併修」制度により、在籍する課程とは異なる課程の科目を履修し、単位を取得することが可能。

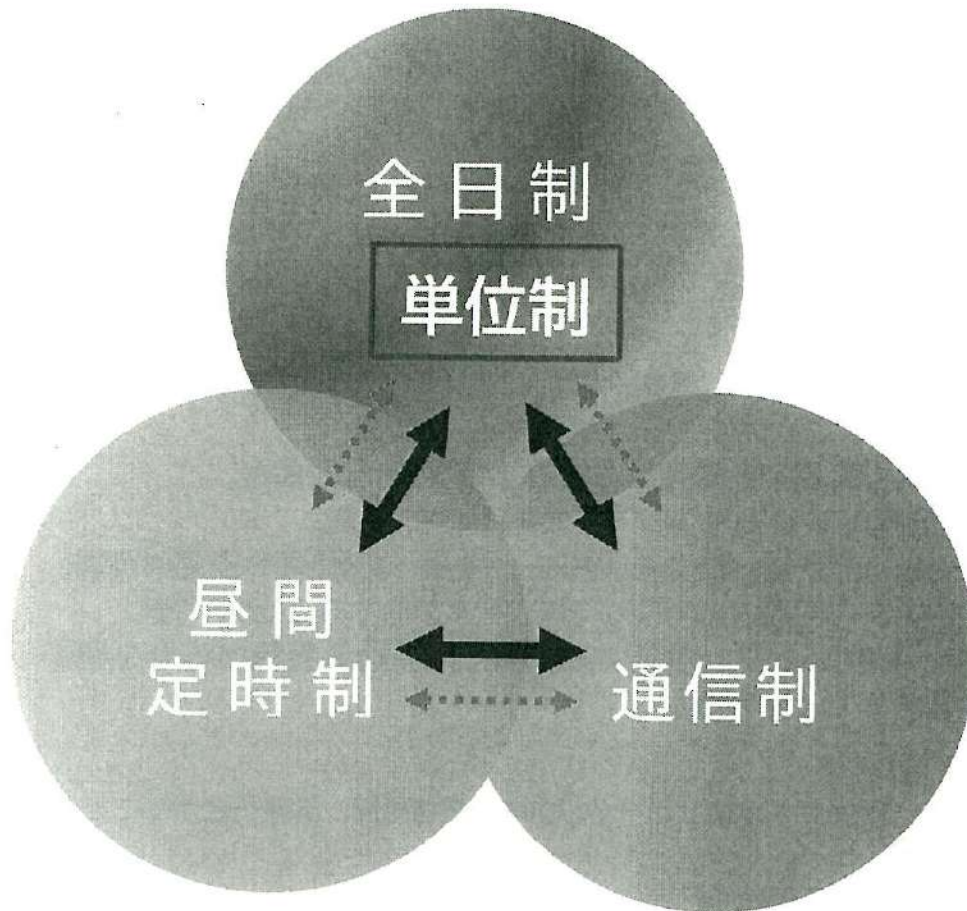
※スクーリング

登校して教員から直接レポートの指導や実技指導、講義を受けること。

4 設置校・各校の特徴等

		佐屋高校 (愛西市)	武豊高校 (武豊町)	豊野高校 (豊田市)	御津あおば高校 (豊川市)
学 科	全日制	農業科・家庭科	普通科	普通科	普通科
	定時制	各学校普通科		20人	
	通信制	各学校普通科		40人程度	
特 徴		○全日制の専門学科を活かした教育課程（定時制・通信制も選択可能） ○専門学科の行事を全日制の生徒とともに体験可能（定時制・通信制）	○3課程一体となった学校運営 ○併修を見据えた教育課程の設定 ○ICTを活用した主体的な学習（通信制）	○手厚い大学進学サポート ○ICTを活用した主体的な学習（通信制）	○言語や国際理解教育の強みを活かした学習環境 ○充実した日本語指導

【フレキシブルハイスクールのイメージ】



単位制

全日制・定時制・通信制のどの課程でも、74単位以上修得することで卒業することができる。
(他にも条件あり)

転籍

全日制・定時制・通信制のそれぞれの課程から別の課程に移ることができる。
(学校ごとに条件あり)

併修

他の課程の授業を受けることができる。
(学校ごとに条件あり)
定時制や通信制でも3年での卒業が可能。
(在籍課程のみでも3年で卒業可能な場合もあり)