


日課表(令和6年度)

- 浅井中学校の一日は50分授業が基本となります。
- 放課は、各授業間に10分、昼放課に15分です。
- 特別な日課となる時は学年だよりなどでその都度お知らせいたします。
- 短縮日課が必要なときは45分授業を行います。



日課表	
登校	7:50より 8:05までに昇降口通過
予鈴	8:05
出欠確認・ST	8:15 ~ 8:25
読書/清掃	8:30 ~ 8:45
1	8:55 ~ 9:45
2	9:55 ~ 10:45
3	10:55 ~ 11:45
4	11:55 ~ 12:45
給食	12:45 ~ 13:25
5	13:40 ~ 14:30
6	14:40 ~ 15:30
帰りの会	15:35 ~ 15:45
部活動	15:50 ~

※月曜日は、5時間授業のため、14:45に下校

最終下校時刻		
月	前半	後半
4	17:00	
5	17:30	
6	17:30	
7	17:30	
8	夏休みは別に定める	
9	17:30	17:10
10	16:50	16:30
11	16:10	
12	16:10	
1	16:20	16:30
2	16:50	17:00
3	17:00	

※部活動は最終下校時刻の15分前に終了します。



◆登下校の時刻について◆

朝は8時05分までに、昇降口を通過します。
8時15分にあいさつができるように、課題などを提出します。
なお、8時15分以降は東の通用門が閉めてあります。諸事情により、遅刻・早退される場合は、正門からお願いします。

◆最終下校時刻について◆

最終下校時刻は、部活動を終え、生徒が校門を出る時刻のことです。
1年生の1学期期末テストまでは、部活動終了時刻が早くなります。それに伴い、下校時刻も早くなります。

出欠席

欠席・遅刻・早退について

◆出欠の連絡はどうすればよいですか？◆

毎朝、登校前にお子さんの健康チェックをしていただき、当日の8時05分までに、欠席、遅刻（早退）等をtetoruにて送信願います。

8時05分以降の連絡は直接電話（28-8757）にてお願いします。

◇お子さんの体調について担任に伝えたいことがある場合は電話にてご連絡願います。

◇学校からの連絡事項や配布物がある場合は、学校から電話で連絡をします。

◆授業中に子どもの体調が悪くなった場合はどうなりますか？◆

登校してからお子さんの体調が悪くなり、授業を受けることができない場合は、早退することになります。以下のことに注意願います。

- ① 原則、ご家庭のどなたかに迎えに来ていただきます。緊急連絡カードに、確実に連絡のとれる連絡先を記入願います。
- ② 迎えに来ていただく場合は、正門よりお入りいただき、職員室にお声かけ願います。

忌引・出席停止について

◆身内に不幸があり、葬儀のために学校へ行けない。どうしたらよいですか？◆

親族の不幸のため、やむをえず学校を休む場合は、「欠席」ではなく「忌引」となります。忌引として認められる日数は、生徒と亡くなった親族の方との関係により異なります。

本人との関係	認められる日数
父母	7日
兄弟姉妹、祖父母	3日
伯叔父母、その他	1日

※土・日・祝日も日数に含まれます。

◆インフルエンザ（新型コロナウイルス感染症）だと診断され、学校に行ってはいけないと言われた。欠席になりますか？◆

インフルエンザなど、特定の感染症に感染してしまった場合は、他の生徒への感染を防ぐために医師の許可があるまでは自宅療養していただきます。このような場合、「欠席」ではなく「出席停止」となります。

◇出席停止となる主な病名

インフルエンザ	百日咳	麻疹（はしか）	流行性耳下腺炎（おたふくかぜ）
風疹（三日ばしか）	水痘（水ぼうそう）	咽頭結膜熱（プール熱）	結核
髄膜炎菌性髄膜炎	流行性角結膜炎（はやり目）	急性出血性結膜炎	
感染症胃腸炎（ノロウイルス、ロタウイルス、アデノウイルス感染症）			
マイコプラズマ感染症	溶連菌感染症	手足口病	
伝染性膿痂疹（とびひ）	その他の感染症（新型コロナウイルス感染症など）		

※感染の疑いがある場合は早急に診察を受けるようにお願いします。

服装

健全な学校生活を送るため、中学校では服装についていくつかのきまりがあります。きまりを守って正しい服装で登校できるよう、保護者の方もご協力お願いします。

◆服装のきまりにはどんなことがありますか？◆

服装		備考
制服	<p>く上衣1>ブレザー ※指定あり</p> <ul style="list-style-type: none"> ・ボタンは原則2つとも留めます。校内では名札を着用します。 <p>く上衣2>白のポロシャツ、カッターシャツ、開襟シャツの中から選択 ※指定なし</p> <ul style="list-style-type: none"> ・シャツは無地とします。袖口や襟、襟の裏等にあるラインの有無は問いません。 ・スタンダード(レギュラー)カラー、ワイドカラーなど襟の形は問いません。ポタンダウンの襟も使用できます。 ・ポケットの有無は問いません。 ・長袖、半袖、期間を決めず、どちらを着用しても構いません。 ・袖の長さは半袖、長袖とします。 ・長いシャツは下衣に入れます。短いシャツは出しても構いません。 ※お尻が半分は隠れるシャツの長さは下衣に入れます。 ・カッターシャツや後ろが長い形状のポロシャツ等は、下衣に入れます。 ・ワンポイントのシャツは使用できますが、自分で後付けはしません。 ・シャツのボタンは上一つ(一番上)はあけても構いません。開襟シャツは一番上から留めます。 <p>く下衣>スラックス、スカート、キュロットを選択 ※指定あり</p> <ul style="list-style-type: none"> ・スラックスは、くるぶしが隠れる長さのものとしてします。 ・スカートやキュロットは、膝がかくれる長さのものとしてします。 	<ul style="list-style-type: none"> ・体育用の服を下に着ない。 ・肌着は、白、グレー、紺、黒、ベージュなどの単色の落ち着いた色合いのものを使用します。ワンポイントがあっても構いません。 ・ベルトは黒、紺、茶などの装飾のないもので、極端に細くないものを使用します。
頭髮	<ul style="list-style-type: none"> ・清潔ですっきりした型とする。目や肩に髪がかからないようにする。 ・長い髪の場合は、黒や紺、こげ茶の色のゴムやピンで結んだり、止めたりすること。 ・パーマをかけない。 ・髪を脱色をしたり、染めたりしない。 	<ul style="list-style-type: none"> ・飾りのついたものや、華美な色のピンやゴムは使用しない。
履き物	上靴	・学校指定で学年色のスリッパ。(足の甲とかかとの部分に記名)
	靴	<ul style="list-style-type: none"> ・白、グレー、紺、黒、ベージュなどを基調にした歩きやすく、運動しやすいものを使用します。 ・ワンポイントやラインがあるものも使用できます。 ・靴のどこかに記名します。高価でないものとしてします。
	体育館	・学校指定の体育館シューズ。(かかとの部分に記名)
靴下	<ul style="list-style-type: none"> ・靴下は、白、紺、黒、グレーなどの単色のものを使用します。 ・ワンポイントやラインがあるものも使用できます。 ・長さについては、ひざ下までの間のものを使用します。 	P7を参照
カバン サブバック	<ul style="list-style-type: none"> ・学校指定のカバン(黒色) ・サブバック(肩掛けで通学用リュックとともにロッカーに入る大きさのもの。手下げタイプは安全面の観点から不可。) 	・サブバックは素材やデザインなどに指定はありません。
中間 防寒具	<ul style="list-style-type: none"> ・気候に応じて、ブレザーの下にベスト、セーター、カーディガン、インナーダウンを使用します。 ・単色の黒、紺、グレー、ベージュ等のものとしてします。 ・ワンポイント(ワンコインサイズ)があるものや、袖口・襟元などにラインがあるものでも構いません。 ・丈については、ブレザーを着た際に出ない長さとしてします。 	<ul style="list-style-type: none"> ・上衣の着衣順について(暖から寒へ) 半袖シャツ→長袖シャツ→ブレザー→中間防寒具・コート・ウィンドブレーカー類の順が基本です。
防寒具	<ul style="list-style-type: none"> ・体調、気候に応じて、手袋、マフラー、ダッフルコート又はPコート(黒、紺、グレー、ベージュ)を着用する。 ・登下校(外での活動)時にウィンドブレーカーを着用してもよい。 ・マフラーは、厚みのあるものや長すぎるものは危険なので避ける。 ・ネックウォーマーは、マフラーとして使用可(華美でないもの)。 ・タイツは黒、紺、ベージュのものを着用してもよい。 	
名札	<ul style="list-style-type: none"> ・縦7cm、横5cmの台布に名札をつける。台布はホックや安全ピンでつける。 ※台布は、各家庭で準備してください。(制服販売店などにあります。) 	P7を参照
体操服	<ul style="list-style-type: none"> ・上・・・男女とも(白または)紺の学校指定のシャツ。 ・下・・・男女とも(青または)黒の学校指定のクワーターパンツ。 	<ul style="list-style-type: none"> ・令和5年度より、シャツ、ジャージ、上着は白布に苗字を記名し、左胸に貼りつけます。*
ジャージ	・学校指定のものを使用。	
自転車	<ul style="list-style-type: none"> ・一般的な通学用自転車を使用。(身体に合っていて確実に操作できるもの) ・色などの指定なし。 ・安全上、標準ハンドル(改造を加えない)。また、乗る際には必ずヘルメットを着用する。 	<ul style="list-style-type: none"> ・スポーツタイプのヘルメットも可。色など指定なし。 ・自転車損害賠償責任保険等に加入してください。
その他	<ul style="list-style-type: none"> ・熱中症等の対策として、帽子、日傘、アームカバー、冷却スカーフ等を使用してもよい。 ・日焼け止め(無香料のもの)は、プールの前は使用しない。 	

◆こんな時は、何を着ればよいのですか？◆

登校	制服を着用します。ただし、休日の部活動は体操服でも登校できます。
下校	原則、制服ですが、部活帰りなどは体操服のまま下校する事もあります。
衣替え	年間を通じて、気候や体調に合わせ制服や防寒具を選択して着用します。防寒具については後日、ご案内します。
校外学習	制服又は体操服を着用します。行き先毎に異なりますので、事前に案内をします。
再登校	原則、再登校しない。やむを得ず再登校する際は、制服または体操服を着用します。

◆学校指定のものは、どこで売っていますか？◆ (p9 参照)

物品	お店と電話番号
履き物・黒リュック 体育関係	・タキヒロ(0587-57-8230)・なかむら制服(0586-72-2710)・オゼキ制服(0587-55-1463)など
制服関係・名札の台布	市内各所に販売店があります。
名札	学校で注文できます。
生徒手帳	学校で発行します。

◆ 着こなし ◆

4



ブレザー ※指定ブレザー

- 名札を付ける。

シャツ ※指定なし

- 白色のカッターシャツ、ポロシャツ、開襟シャツ。
- 襟の形、ボタンの色、ポケットの有無は問わない。
- 半袖、長袖は気候や体調に応じて各自で判断。
- カッターシャツ、開襟シャツ、長いポロシャツはズボンにしまう。

肌着

- 単色の白、ベージュ、黒、紺、灰色。
- 柄なし。ワンポイント可。

ベルト

- 黒、紺、茶色。

スカート・スラックス・キュロット ※指定あり

- スラックスはくるぶしが隠れる長さ。
- スカート、キュロットは膝が隠れる長さ。

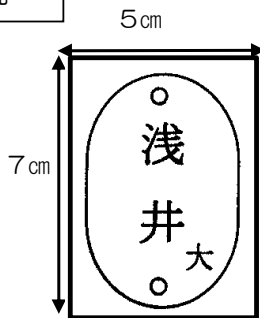
靴下

- 単色の白、黒、紺、灰色。
- ワンポイントやライン可。ルーズソックスは避ける。
- 黒、紺、ベージュ色のタイツ、ストッキング可。

靴

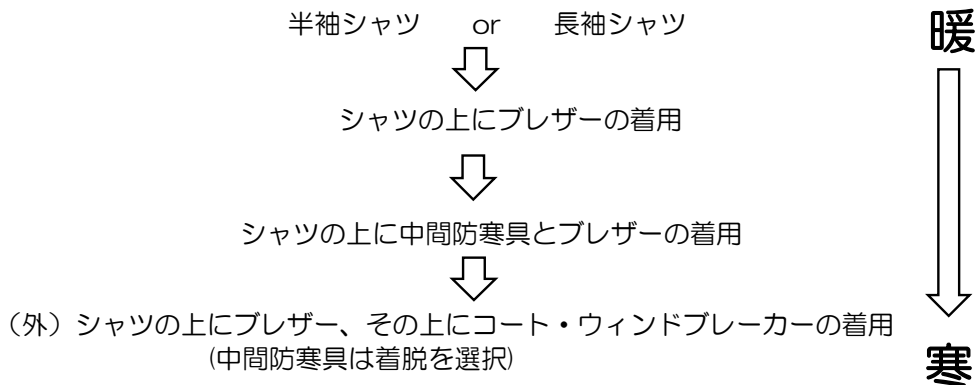
- 白、黒、紺、灰色の運動できるもの。
- ラインやワンポイント可。
- 革靴やローファーは避ける。
- 靴のどこかに記名。

◆ 名札



- 縦7cm、横5cmの黒色の台布に名札をつける。
- ※台布は、各家庭で準備してください。
- 名札は台布につける。
- 台布は安全ピンやホックでつける。
- 左胸につける。

◆ 中間防寒具の着こなし



◆ 履き物（体育館シューズ・上履き）の記名 ◆



体育館用シューズ
(かかと部分に記名)



スリッパ



令和6年度入学生徒（新1年生）
青色スリッパ

◆ 体育着の服装について

○シャツ、ジャージ上着は白布に苗字を記名し、左胸に貼りつけます。

○靴や靴下については通学用のものと同じとする。体育館では、体育館シューズを使用する。

○紺色(か白色)のシャツ、紺色(か青色)のクォーターパンツ、紺色(か青色)のジャージを使用する。
(学校指定のものであれば、ご兄弟が使われていたものでも構いません。)

◆ 体操服 ◆



白布に苗字を記
入し貼り付けます。

半袖体育用シャツ



内側タグに名前明記

クォーターパンツ



白布に苗字を記
入し貼り付けます。

ジャージ（上）



内側タグに名前明記

ジャージ（下）

◆ 体育用シャツ・その他の販売 ◆

項 目	サ イ ズ	金 額	販売店で購入	学校で購入
ジャージ（上）	S～4L	5,500円～	○	
ジャージ（下）	S～4L	4,180円～	○	
半袖体育用シャツ	S～4L	2,720円～	○	
クォーターパンツ	S～4L	3,080円～	○	
体育館シューズ （共通ライン）		3,410円	○	
カバン （学校指定）		6,930円	○	
室内用上履き（スリッパ）		2,090円	○	
ヘルメット		2,750円～	○	

※ 体操服や体育館シューズ、名札は、兄、姉などの物を使用していただいても結構です。
 ※ 上記の価格は、税込み価格です。

取扱い店 <住所・地図>

