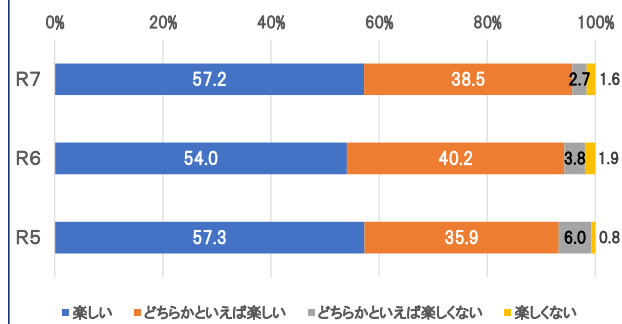


# 令和7年度 学校評価 結果(生徒)【経年】

Q1 学校は、楽しいですか。

割合 (%)	楽しい	どちらかといえば楽しい	どちらかといえば楽しくない	楽しくない
R7	57.2	38.5	2.7	1.6
R6	54.0	40.2	3.8	1.9
R5	57.3	35.9	6.0	0.8

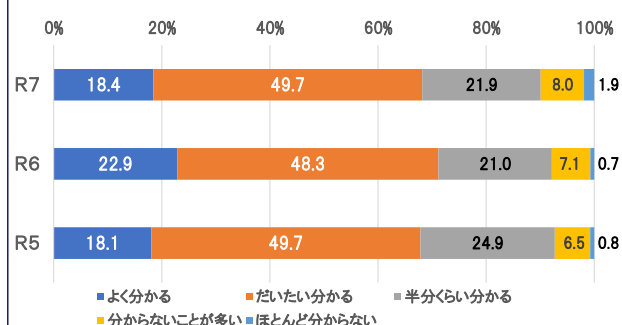
Q1 学校は、楽しいですか。



Q2 授業は、よく分かりますか。(全体)

割合 (%)	よく分かる	だいたい分かる	半分くらい分かる	分からないことが多い	ほとんど分からない
R7	18.4	49.7	21.9	8.0	1.9
R6	22.9	48.3	21.0	7.1	0.7
R5	18.1	49.7	24.9	6.5	0.8

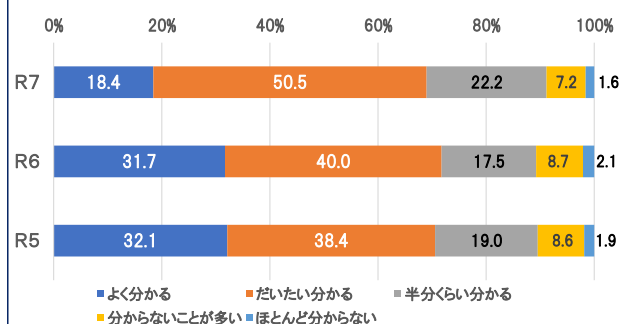
Q2 授業は、よく分かりますか。(全体)



Q3 ① 授業は、よく分かりますか。【5科】

割合 (%)	よく分かる	だいたい分かる	半分くらい分かる	分からないことが多い	ほとんど分からない
R7	18.4	50.5	22.2	7.2	1.6
R6	31.7	40.0	17.5	8.7	2.1
R5	32.1	38.4	19.0	8.6	1.9

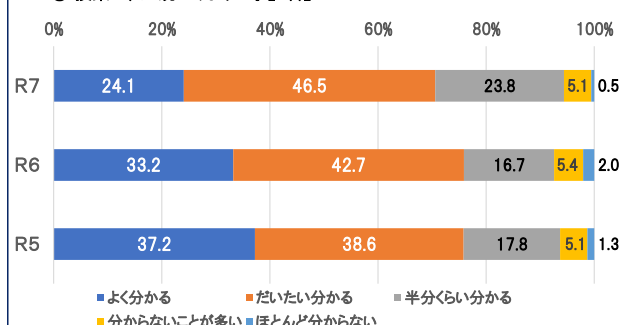
Q3 ① 授業は、よく分かりますか。【5科】



Q3 ② 授業は、よく分かりますか。【4科】

割合 (%)	よく分かる	だいたい分かる	半分くらい分かる	分からないことが多い	ほとんど分からない
R7	24.1	46.5	23.8	5.1	0.5
R6	33.2	42.7	16.7	5.4	2.0
R5	37.2	38.6	17.8	5.1	1.3

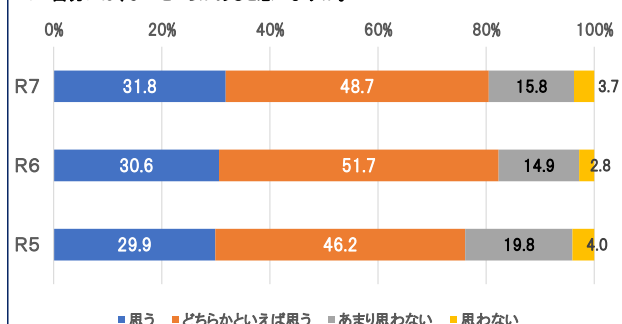
Q3 ② 授業は、よく分かりますか。【4科】



Q4 自分には、よいところがあると思いますか。

割合 (%)	思う	どちらかといえば思う	あまり思わない	思わない
R7	31.8	48.7	15.8	3.7
R6	30.6	51.7	14.9	2.8
R5	29.9	46.2	19.8	4.0

Q4 自分には、よいところがあると思いますか。

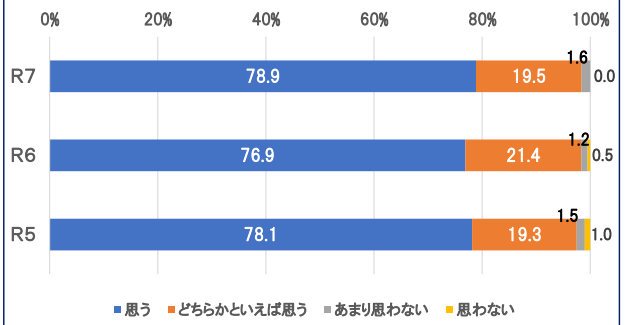


## 令和7年度 学校評価 結果(生徒)【経年】

Q5 人に、親切にしたいと思いますか。

割合 (%)	思う	どちらかといえば思う	あまり思わない	思わない
R7	78.9	19.5	1.6	0.0
R6	76.9	21.4	1.2	0.5
R5	78.1	19.3	1.5	1.0

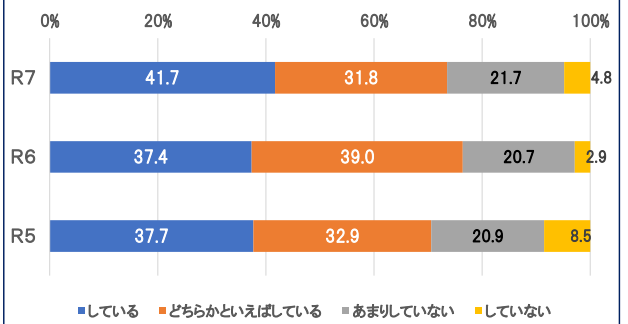
Q5 人に、親切にしたいと思いますか。



Q6 進んで運動し、からだを動かすようにしていますか。

割合 (%)	している	どちらかといえばしている	あまりしていない	していない
R7	41.7	31.8	21.7	4.8
R6	37.4	39.0	20.7	2.9
R5	37.7	32.9	20.9	8.5

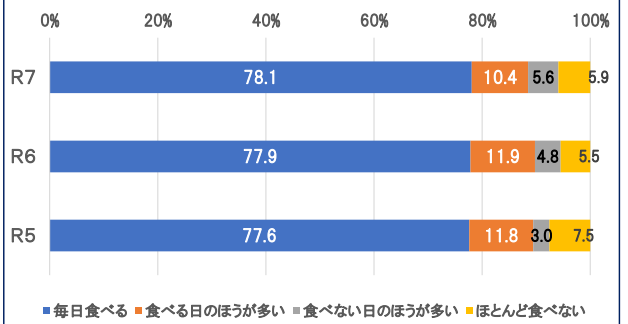
Q6 進んで運動し、からだを動かすようにしていますか。



Q7 学校に行く日は、朝食を食べていますか。

割合 (%)	毎日食べる	食べる日のほうが多い	食べない日のほうが多い	ほとんど食べない
R7	78.1	10.4	5.6	5.9
R6	77.9	11.9	4.8	5.5
R5	77.6	11.8	3.0	7.5

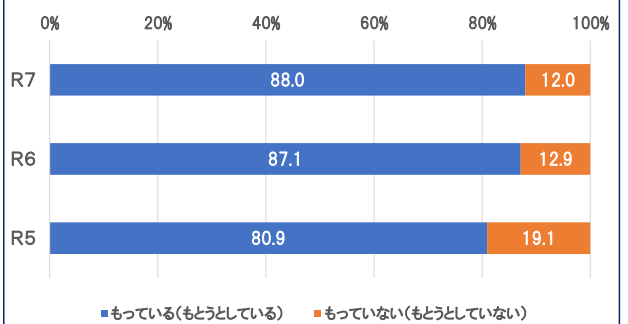
Q7 学校に行く日は、朝食を食べていますか。



Q8 自分の夢や目標をもっていますか。(もとめていますか)

割合 (%)	もっている(もとめています)	もっていない(もとていない)
R7	88.0	12.0
R6	87.1	12.9
R5	80.9	19.1

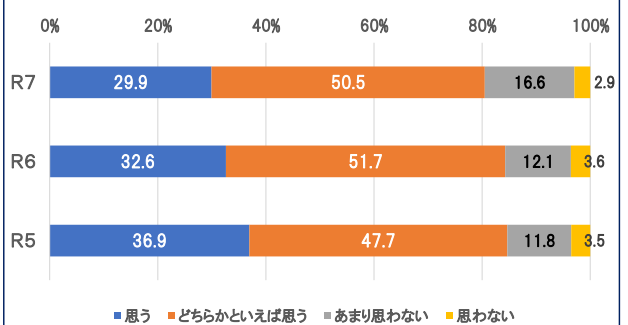
Q8 自分の夢や目標をもっていますか。(もとめていますか)



Q9 自分の学校を誇りに思いますか。

割合 (%)	思う	どちらかといえば思う	あまり思わない	思わない
R7	29.9	50.5	16.6	2.9
R6	32.6	51.7	12.1	3.6
R5	36.9	47.7	11.8	3.5

Q9 自分の学校を誇りに思いますか。

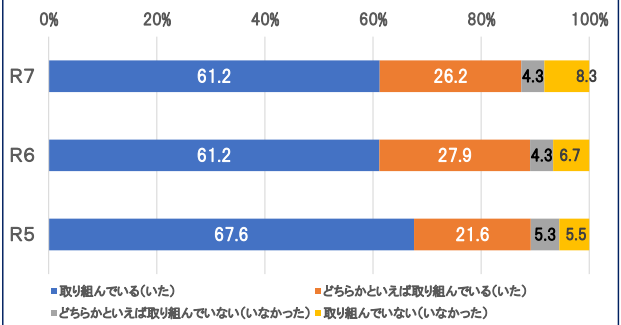


# 令和7年度 学校評価 結果(生徒)【経年】

Q10 部活動に積極的に取り組んでいますか(取り組んでいましたか)。

割合 (%)	取り組んでいる (いた)	どちらかといえば 取り組んでいる (いた)	どちらかといえば 取り組んでいない (いなかった)	取り組んでいない (いなかった)
R7	61.2	26.2	4.3	8.3
R6	61.2	27.9	4.3	6.7
R5	67.6	21.6	5.3	5.5

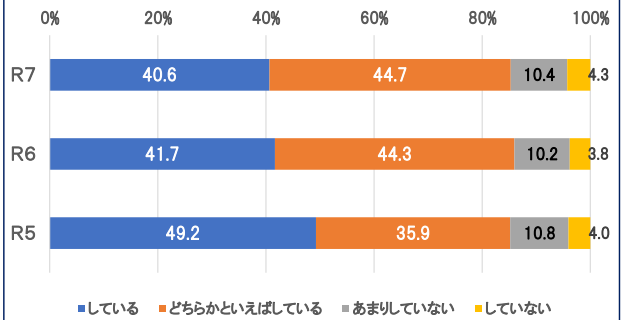
Q11 部活動に積極的に取り組んでいますか(取り組んでいましたか)。



Q11 自分から進んであいさつをしていますか。

割合 (%)	している	どちらかといえ ばしている	あまりしていな い	していない
R7	40.6	44.7	10.4	4.3
R6	41.7	44.3	10.2	3.8
R5	49.2	35.9	10.8	4.0

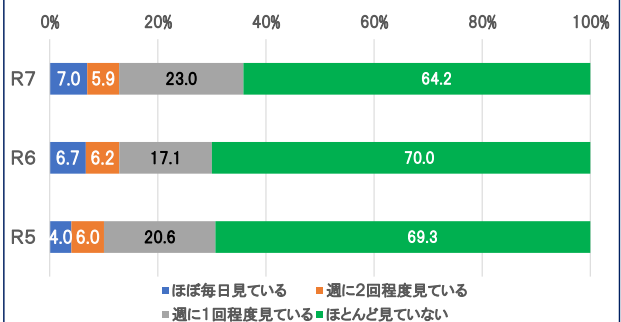
Q12 自分から進んであいさつをしていますか。



Q12 学校のウェブサイト(ホームページ)をしていますか。

割合 (%)	ほぼ毎日見て いる	週に2回程度見 ている	週に1回程度見 ている	ほとんど見てい ない
R7	7.0	5.9	23.0	64.2
R6	6.7	6.2	17.1	70.0
R5	4.0	6.0	20.6	69.3

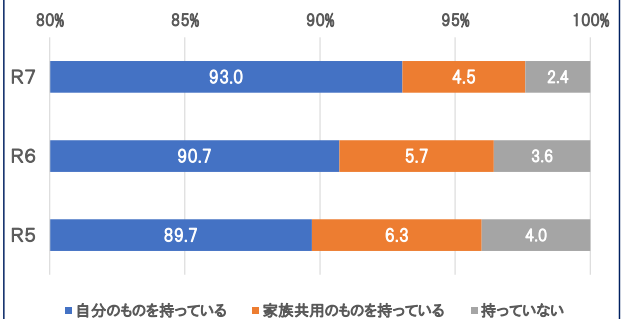
Q13 学校のウェブサイト(ホームページ)をしていますか。



Q13 スマートフォンを持っていますか。

割合 (%)	自分のものを持っ ている	家族共用のもの を持っている	持っていない
R7	93.0	4.5	2.4
R6	90.7	5.7	3.6
R5	89.7	6.3	4.0

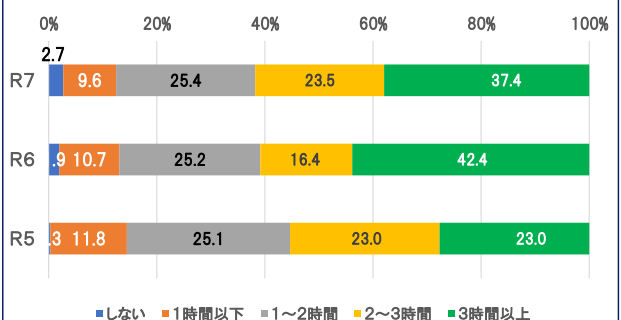
Q14 スマートフォンを持っていますか。



Q14 平日に使用している時間は、一日あたりおよそどれくらいですか。

割合 (%)	しない	1時間以下	1～2時間	2～3時間	3時間以上
R7	2.7	9.6	25.4	23.5	37.4
R6	1.9	10.7	25.2	16.4	42.4
R5	0.3	11.8	25.1	23.0	23.0

Q16 平日に使用している時間は、一日あたりおよそどれくらいですか。

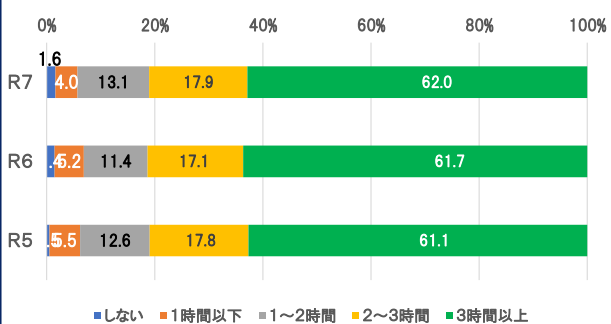


## 令和7年度 学校評価 結果(生徒)【経年】

Q15 休日に使用している時間は、一日あたりおよそどれくらいですか。

割合 (%)	しない	1時間以下	1～2時間	2～3時間	3時間以上
R7	1.6	4.0	13.1	17.9	62.0
R6	1.4	5.2	11.4	17.1	61.7
R5	0.5	5.5	12.6	17.8	61.1

Q17 休日に使用している時間は、一日あたりおよそどれくらいですか。



Q16 使用について、親子で「きまり」を決めていますか。

割合 (%)	決めている	決めていない
R7	75.1	23.3
R6	70.5	26.4
R5	70.7	29.3

Q18 使用について、親子で「きまり」を決めていますか。

