

ご入学 おめでとうございます



春の花が咲き、うららかな春風が吹く季節になりました。すこやかに成長されたお子さんが晴れやかに

入学式を迎えられたこと、心よりお喜び申し上げます。

学年通信のタイトル「きらり☆」には、小学校で新しい生活を始める子どもたちが様々な事に挑戦し、自分の良いところを見つけていってほしいという願いが込められています。担任をはじめ職員一同、力を合わせてまいります。保護者の皆様のご協力・ご支援をよろしくお願いいたします。

入学当初は何かとご心配なことやご不明な点があると思います。どのようなことでもお気軽に学校にご相談ください。

子どもたちに寄り添いつつ、
一緒に様々なことに挑戦してい
きたいと思います。
よろしくお願いいたします。



◇ ピカピカ笑顔で過ごせるとよいですね！ ◇

以下のことは、学校生活を送るために大切なことです。一度にできないことも、いろいろ工夫しながら、繰り返し声をかけて、自分のことが自分でできるようにさせたいと思います。ご協力お願いいたします。

- ☺ あいさつや返事がはっきりとできる。
- ☺ いつも、手洗いができる。
- ☺ 朝、食事を必ずとり、洗顔・歯みがきをしっかりとる習慣を身につける。
- ☺ 友達となかよく生活する。
- ☺ 自分で着替え、脱いだ衣服をきちんとたたむ。
- ☺ 自分の持ち物（机の中、ランドセルの中など）やくつ、トイレのスリッパを整頓する。
- ☺ 鉛筆を正しく持って字を書く。
- ☺ 学校からの連絡物を忘れずに家の人に見せる。
- ☺ 好き嫌いをしないで、なんでも食べる。
- ☺ 人の話は相手の顔を見てよく聞く。



◎ 4月の学校徴収金のお知らせ ◎

- ① 金額 5,000円（内訳 学年費 5,000円）
- ② 引落日 4月18日（木）

ゆうちょ銀行総合口座通帳から、上記の金額と手数料10円が引き落としされます。残高不足の場合は引き落としができませんので、残高の確認をお願いします。

なお、引き落としができなかった場合は、担任からご連絡差し上げますので、指定の学校口座に振り込みをお願いします。振込手数料は、ご家庭でご負担ください。

◎ 本日 配付したもの

【教科書】国語 書写 算数 生活 音楽 図画工作 道徳 体育

【学用品】国語ノート 算数ノート 自由帳 連絡帳 道具箱(ゴムつき) スティックのり

連絡袋(透明プラスチック製) 名前ペン(油性) 給食帽子

名札 1枚 安全ピン 1個 台布(水色) 1枚

＜封筒の中＞提出書類は、4月8日(月)に封筒に全て入れて提出してください。

- ① 月刊誌「子とともに ゆう&ゆう」の申込書
- ② 児童生徒救急カード、「児童生徒救急カード」の記入について、
- ③ 保健調査票(水色2つ折り)(記名あり) 、保健調査票記入例
- ④ 独立行政法人日本スポーツ振興センター災害共済給付制度への加入等について
- ⑤ 独立行政法人日本スポーツ振興センター災害共済給付制度にかかる「別紙 同意書」の提出について及び同意書
- ⑥ 心電図 検査用紙、「心電図検査のお知らせ」と「学校心臓検診問診票の記入」について
- ⑦ 緊急連絡(引渡し)カード、緊急時の情報提供と緊急連絡(引渡し)カード作成について
- ⑧ 児童連絡票、記入例、児童連絡票の提出について(お願い)
- ⑨ 児童館利用確認カード(該当者のみ)
- ⑩ 学校給食における欠食の取り扱いについて

＜ビニール袋または道具箱の中＞

- ☐ 学年通信
- ☐ 令和6年4月分小学校給食献立予定表
- ☐ 給食だより
- ☐ 保健だより
- ☐ 児童写真や作品等の使用について
- ☐ 予定時刻より早く帰る緊急引率下校について
- ☐ たいせつないのちと あんぜん
- ☐ 5つのおやくそく
- ☐ オレンジ愛パトロール隊員募集について
- ☐ 「小中学生総合保障制度」提出用封筒、お知らせ・・・希望者は4月15日(月)までに提出
- ☐ 令和6年度入学記念樹の引換券、お知らせ
- ☐ 黄色いワッペン (帽子の左につけます。交通安全の保険がかけられています。)
- ☐ 防犯・防災ホイッスル ☐ 子ども110番 ホイッスル

◎ 名札の見方

1学期間は、ひらがなの名札をつけます。名札の上と下を

しっかりと台布に縫いつけてください。

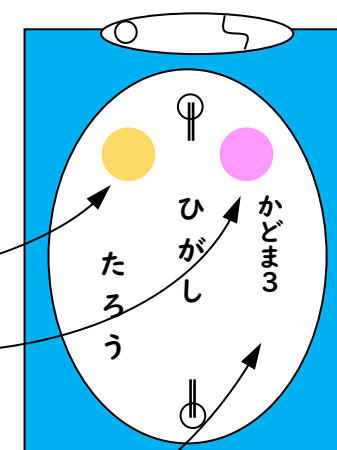
＊1学期は家で名札をつけてきます。

児童館を利用している子のシール(金色)

門別シール ピンク・・・南門から登下校する児童

ブルー・・・北門から登下校する児童

通学班名



◎ 家庭で準備していただくもの (入学説明会の時に購入されたものもあります。)

☆ 文房具

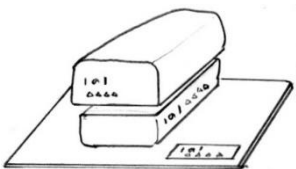
- ☐ 筆箱 (箱型で、かざりのないもの)
- ☐ 鉛筆 (Bか2B) 5本 ***鉛筆キャップは要りません。**
- ☐ 赤青鉛筆 ☐ 消しゴム (消しやすいもの)
- ☐ 下じき (プラスチック製) ☐ 色鉛筆 (12色くらいのもの)
- ☐ クレパス (**12色くらいで灰色が入っているもの**)
- ☐ はさみ ☐ セロテープ ☐ 生活科バッグ
- ☐ さんすうらんど ☐ 粘土 ☐ 工作マット
- ☐ 鍵盤ハーモニカ (2学期に使用します)
- ☐ 絵の具用品 (1学期末に案内します)

☆ 服装、身につける物

- ☐ 自分で脱ぎ着できる服
(服には**ひらがなの名札**をつけます)
 - ☐ 黄色い帽子 (**左にワッペン**をつけます)

***あごひも**をつけてください
 - ☐ 体操服、黒か紺のクォーターパンツ
 - ☐ 赤白帽子
 - ☐ 運動ぐつ (はきやすい物)
 - ☐ 上ぐつ (白いソレーシューズ、右のイラスト参照)
 - ☐ シューズ袋
- } 右上のイラスト参照

【粘土・工作マット】



・粘土箱 — 箱の上と下の両方

・工作マット — 両面の右下に記名


【上ぐつ】



・先とかかと部分の2か所に記名

【体操服】 (ひとつの袋にまとめて入れます。)

※白い布に名前を書いて縫いつけます。



- ☐ 体操服 — 左胸
- ☐ クォーターパンツ — 後ろのポケットのところ
- ☐ 赤白帽子 — よくわかるところ

☆ その他

- ☐ ランドセル (予備のハンカチやマスクを入れておく)
- ☐ ハンカチ
- ☐ ティッシュペーパー
- ☐ 雨傘
- ☐ 図書袋 (横35cm縦30cm程度の大きさ)
- ☐ 水筒袋 (横35cm縦30cm程度の大きさ)
- ☐ 給食セット (給食用マスク・ナフキン・給食用ハンカチ)
- ☐ 給食当番セット (給食当番の時)
- ☐ 歯磨きセット (歯ブラシ・コップ)

【図書袋】 ★中に入れるもの




【水筒袋】 ★中に入れるもの



【歯磨きセット】



【給食セット】



【給食当番セット】



◎ 学校に置いておく物 ※ 学期末に持ち帰るものもあります。

- ☐ お道具箱（クーピーまたは色鉛筆、セロテープ、クレパス、はさみ、スティックのり 名前ペン）
- ☐ さんすうらんど ☐ 粘土 ☐ 工作マット ☐ 生活科バッグ
- ☐ 鍵盤ハーモニカ（2学期までご家庭で保管しておいてください）

*黄色い置き傘を用意しました。記名・保管は学校で行います。不意の降雨で使用した後は、乾かしてから、学校に再度持たせてください。なお、破損した場合は、ご家庭で新しいものを用意願います。

◎ 登下校について

☆ 登校 朝は通学班で並んで登校します。出発時刻・集合場所は、通学班からの手紙で確認してください。

☆ 下校 14時50分下校（短縮日課の日は、14時25分に下校をします。）

月曜日 1～3年 または1～4年下校（月に1～2回、一斉下校があります。）

火・金曜日 1・2年下校

水曜日 1・3年下校

木曜日 一斉下校



☆下校時刻については、tetoruで配信される月予定表でご確認ください。

◎ 保護者来校証について

長子が確定しましたら、来校証を各家庭2枚ずつお渡しします。行事等で学校に来校する際には、首から下げてください。

不審者対策へのご協力をよろしくお願いします。

一宮市立木曾川東小学校

保護者証



◎ 家庭との連絡について 学校のTEL 28-8742

☆ 学年通信でお知らせするほか、連絡帳、電話、tetoruなどで行います。

☆ 連絡帳（連絡袋）は、毎日必ず確認してください。

配付物や書かれていることを確認して、サインか認め印をお願いします。

☆ 欠席や遅刻連絡は、tetoruを使用して送信した場合は、電話連絡の必要はありません。

通学班へも出発前に連絡をしてください。

☆ 体育を見学するときは、体調のことと合わせて、連絡帳でお知らせください。

（例：ぜんそくがひどいため、走る運動はひかえます。）

☆ 登校後、発熱（37.5度以上）や体調不良になった場合は、すぐ早退させる必要がありますので、いつでもお迎えができるように準備をお願いします。

◎ お願い

① 持ち物**全てに記名**をお願いします。

・鉛筆・クレパス・色鉛筆…1本1本

・「さんすうらんど」…おはじき・数え棒・カードにもひとつずつ（カードは切り離しておいてください）

② 必ず朝食をとらせ、用便を済ませてから登校させてください。（朝、トイレに行く習慣を）

③ 通学班（班長さんの名前も）を言えるように練習してください。

④ 通学路をお子さんと一緒に確認してください。（特に、危険箇所や正しい道路の歩き方）

⑤ 金曜日には上ぐつ、赤白帽子、給食当番はエプロンを持ち帰ります。休日明け、次の当番のときにはきれいに洗ったものを持たせてください。

⑥ 当分の間、持ち物は「学年通信」をご覧の上、お子さんと一緒に準備し、忘れ物がないようにしてください。



◎雑巾について

掃除の時間に使用する自分の雑巾を、椅子に掛けておきます。

そのために、洗濯バサミに 35 センチ程の長さのひもか
ゴムを取り付けたものを2個用意していただきたいです。
9日(火)までに用意して、持たせてください。



◎4月5日(金)の予定

着任式、1学期始業式、学級活動 一斉下校11:10

<p>【朝】</p> <p>・ランドセルを背負い、通学班で並んで登校します。</p> <p>・くつ箱の場所で下ぐつを上ぐつに履き替えて教室に入り、静かに待ちます。</p> <p>【学習予定】</p> <p>・用具などの片付け方</p> <p>・手洗いの仕方</p> <p>・トイレの使い方</p> <p>・靴箱の使い方 など</p>	<p>【持ち物】</p> <p><input type="checkbox"/> 筆箱(鉛筆5本・赤青鉛筆・消しゴムを入れて)</p> <p><input type="checkbox"/> 連絡帳(連絡袋に入れて)</p> <p><input type="checkbox"/> 自由帳</p> <p><input type="checkbox"/> 下じき</p> <p><input type="checkbox"/> 名札(しっかり縫い付けて)</p> <p><input type="checkbox"/> ハンカチ、ティッシュペーパー</p> <p><input type="checkbox"/> 黄色い帽子(左側にワッペン)</p> <p><input type="checkbox"/> 水筒</p> <p><input checked="" type="checkbox"/> 水筒袋</p> <p><input type="checkbox"/> 児童館カード(ある人)連絡袋に入れる</p> <p><input type="checkbox"/> お弁当(児童館で必要な人)</p>
--	---

◎4月8日(月)の予定

3時間授業、通学班集体会、通学路点検 11:25下校

<p>【朝】</p> <p>・ランドセルを背負い、通学班で並んで登校します。</p> <p>・くつ箱の場所で下ぐつを上ぐつに履き替えて教室に入り、静かに待ちます。</p> <p>【学習予定】</p> <p>・通学班集体会</p> <p>・並び方(番号順、背の順)</p> <p>・給食用意の仕方 など</p>	<p>【持ち物】</p> <p><input type="checkbox"/> 筆箱(鉛筆5本・赤青鉛筆・消しゴムを入れて)</p> <p><input type="checkbox"/> 連絡帳(連絡袋に入れて)</p> <p><input type="checkbox"/> 自由帳</p> <p><input type="checkbox"/> 下じき</p> <p><input type="checkbox"/> 名札(しっかり縫い付けて)</p> <p><input type="checkbox"/> ハンカチ、ティッシュペーパー</p> <p><input type="checkbox"/> 黄色い帽子(左側にワッペン)</p> <p><input type="checkbox"/> 水筒</p> <p><input type="checkbox"/> 赤白帽子</p> <p><input type="checkbox"/> お道具箱</p> <p><input checked="" type="checkbox"/> 提出書類を入れた茶色の封筒</p> <p>表のチェックをして、提出をお願いします。</p> <p><input type="checkbox"/> 児童館カード(ある人)</p> <p><input type="checkbox"/> お弁当(児童館で必要な人)</p>
--	--

*次週の予定、持ち物は、5日(金)に学年通信2号でお知らせをします。
2号以降はtetoruでの配信でご確認ください。

