

きらきら★

～ひとみ きらきら えがお きらきら～

一宮市立小信中島小学校 1年学年通信



ご入学おめでとうございます

やさしい春風の中、すこやかに成長されたお子様が晴れやかに入学式を迎えられたこと、心よりお喜び申し上げます。「こんなことができるようになりたい」「あんなことをがんばりたい」と、ときめきを胸に、小学校という新しい世界に、第一歩を踏み出した子どもたち。子どもたちのそんな思いを大切にしながら、多くの学びや経験から一つ一つのことを吸収し、成長していけるよう、担任一同力を合わせ、精いっぱい励まし、声かけをしていきたいと思っております。1年間どうぞよろしくお願いいたします。



お知らせとお願い

No.1



1 登校・下校について

- 通学班で登校します。集合時刻に間に合うように送り出してください。
- 登下校は、決められた通学路を通ります。
- 通学班名（例：南一 2班）と班長の名前を言えるようにしておいてください。
- 欠席や遅刻をされる場合は、出発時刻までに通学班の班長に必ず連絡してください。
- 欠席や遅刻、早退をする場合は、8時10分までに、teturuで連絡してください。その後は、電話で連絡してください。
- 風疹、流行性耳下腺炎、インフルエンザ等の感染症は、出席停止になる病気です。完治後、医師の許可を受けてから登校させてください。
※治癒証明書は必要ありません。
- 遅刻や早退時には、必ず保護者同伴でお願いします。



児童館・児童クラブへ行く児童について

- 毎朝、児童館・児童クラブの出欠席を確認します。お子さんに、行くか行かないかをご家庭でも毎日確認していただくようお願いいたします。変更があった場合は、学校と児童館・児童クラブの両方に必ず連絡をしてください。連絡がない場合は、児童の安全のため、児童館・児童クラブに下校させます。

通常日課の下校時刻

曜	授業	下校時刻	下校児童
月	5時間	15:00	一斉下校
火	5時間	15:00	1・2年下校
水	5時間	15:00	1・2・3年下校
木	5時間	14:35	1～3年（時に1～4年、時に一斉下校）
金	5時間	15:00	1・2年下校

- 一斉下校でない日には高学年の児童がいないため、家の近くまで一緒に帰ることのできる児童が少なくなる場合があります。児童の安全のため、できるだけ下校時に家の周辺や集合場所付近まで見守り等をしていただきますようお願いいたします。

2 連絡帳・連絡袋について

- 連絡帳・連絡袋は、毎日持たせてください。
- 連絡帳は、毎日確認し、サインをしてください。
しばらくしたら、連絡帳に自分で持ち物などを書く練習をしていきます。それまでは、週の予定表を渡します。何か連絡などを担任が記入する場合がありますので、毎日確認していただき、記入されている場合は確認のサインをお願いします。
- 体育の見学、健康状態、その他担任に知らせたいことがありましたら、連絡帳に書いて、必ず朝、提出するようにお子さんにも伝えてください。
- 配付物は連絡袋に入れて持ち帰ります。袋の中身を毎日確認し、提出物は期日までに出示してください。

3 給食について

- 4月10日（金）から始まります。最初は、全員が身支度の練習をします。エプロン袋（エプロン・帽子・マスク）を持たせてください。ご家庭でもエプロンなどの着脱の練習をお願いします。
- 学校での食事の時間は、準備・片付けの時間を除き、20分くらいです。

給食当番について



当番グループ	出席番号	1回目の当番日
1はん	1から15	4月10日、13~17日
2はん	16から30	4月20日~24日

- 1週間交代で給食当番をします。当番が終わったらエプロン袋を持って帰りますので、きれいに洗って、次の当番の週に持たせてください。
- 2回目以降の当番日については連絡帳にてお知らせします。

4 持ち物について

（肌着や靴下、学用品、衣類等、すべての物にひらがなでの記名をお願いします。）

*のしるし・・・本日、道具箱の中に入っているもの

	家で用意するもの	学校で購入するもの
道具箱	<ul style="list-style-type: none"> セロハンテープ はさみ スティックのり クーピーペンシル（12色） クレパス（16~20色・箱にゴムをかける） 新聞紙1枚（用意できない場合は学校のものを使います） 	<ul style="list-style-type: none"> *名前ペン
体育	<ul style="list-style-type: none"> 赤白帽子（あごにゴムがかかるように） 体育の服装 上（白の半袖シャツまたは長袖シャツ） 下（黒か紺のクォーターパンツ） 	<ul style="list-style-type: none"> クォーターパンツのひもを結ぶのが難しい場合は、ゴムを入れていただくと脱ぎ着がしやすいです。
給食	<ul style="list-style-type: none"> エプロン袋（エプロン・帽子・マスクを入れる） 	
①から⑨は毎日の持ち物	<ul style="list-style-type: none"> ① ランドセル（防犯ブザーかホイッスルをつける） ② 黄色い帽子（右側に交通安全ワッペンをつける） ③ 筆箱 消しゴム1個（消しやすく、よく消えるもの 学習用のシンプルなもの） 鉛筆 5本（2BかBのかきかた鉛筆） 赤青鉛筆 1本 ④ 下じき ⑤ ハンカチ・ティッシュ ⑥ 歯磨きセット（歯ブラシ、コップ）…給食がある日のみ ・予備の着替え・ビニル袋（靴下、下着などをランドセルに常備していただくと、雨の日等、必要に応じて使うことができ、便利です。） ・上靴（白のバレエシューズ） ・体育館シューズ（教室で保管） ・マイブック入れ（読書用の本を入れる袋 教室で保管） ・置き傘（教室で保管） ・雑巾2枚（子どもがしぼれるくらいの厚さや大きさのもの） （記名はしないでください） 	<ul style="list-style-type: none"> ⑦ * 連絡帳 （見られたら毎日サインをしてください。） ⑧ * 連絡袋 ⑨ * 自由帳 探検バッグ （生活・体育で使用、学校で保管） 粘土と工作板 （学校で保管） * 国語ノート * 算数ノート （2冊目以降は、同じマスのノートを各自で購入、用意してください。）
	算数セット（学校で保管） 数図ブロック、おはじき、数え棒、サイコロ、計算カードなど、 1つ1つ全てに記名 細かいものばかりでお手数をおかけしますが、落とし物がよくありますので、よろしくお願いします。	



日	予定	持ち物	●提出物・その他	下校
9日 (木)	始業式 通学団会 ☆トイレの使い方 ☆ロッカーやくつ箱の使い方 ☆下校の仕方	<ul style="list-style-type: none"> • 毎日の持ち物セット • 名札 (連絡袋に入れて持ってくる。) • 上靴※学校に置いていない場合 • 体育館シューズ • 置き傘 (持ち手のところに置き傘のマーク㊦と記名) • 道具箱 	<ul style="list-style-type: none"> ●提出物・その他 	一斉下校 11:00
		<ul style="list-style-type: none"> • セロハンテープ・はさみ・スティックのり • クーピーペンシル・クレパス・名前ペン • (新聞紙 1 枚) 	封筒表紙の口にシをつけて確認してください。	
10日 (金)	給食開始 ☆給食当番の仕方 ☆食事の仕方 ☆用具のしまい方 ☆チャイムの合図 ☆廊下の歩き方	<ul style="list-style-type: none"> • 毎日の持ち物セット • こくご (教科書とノート) • 雑巾2枚 (記名しない) • 探検バッグ※学校に置いていない場合 • エプロンセット (エプロン・帽子・マスク) 	<ul style="list-style-type: none"> ●回収用封筒(提出書類を全て入れる) • PTA 学級委員投票用紙用の名簿順を決めるくじを児童がひく。(欠席者は担任が代わりにひくので、ご了承ください。) 	一斉下校 13:25
13日 (月)	☆そうじの仕方	<ul style="list-style-type: none"> • 毎日の持ち物セット • さんすう (教科書とノート) • こくご (教科書とノート) • さんすうセット※学校に置いていない場合 	☆PTA 学級委員投票用紙配付 4/15日(水) に提出。	一斉下校 13:25
14日 (火)	☆校内巡り	<ul style="list-style-type: none"> • 毎日の持ち物セット • さんすう (教科書とノート) • こくご (教科書とノート) • せいかつ (教科書) 		一斉下校 14:35

【お願いと連絡】



- いよいよスタートした小学校生活。初めてのことに瞳をきらきらさせながら取り組む子どもたち。そして、たくさんの「できた」を味わい、笑顔になっていく子どもたち。そんな子どもたちの姿を願い、学年通信の題名を『きらきら～ひとみ きらきら えがお きらきら～』とつけました。学年通信は、**tetoru** で配信しますので、**tetoru** の登録をお願いします。
※まだ登録していない方は、今日中に登録してください。
- 体育や給食当番の時は、衛生面や安全面を考慮し、長い髪はまとめるとよいです。髪の長いお子さんは、体育のある日や給食当番の日は、必ず、朝、髪をまとめて登校するよう、お願いします。
- 上靴は、学校に保管しておき、週末に家庭に持ち帰ります。きれいに洗って、次の週の始めに持たせてください。
- 雨が降りそうなときは、必ず傘を持たせてください。
置き傘は、教室で保管します。置き傘を使ったときは、乾燥させ、すぐに持たせてください。予備の傘は用意してありませんので、急に雨が降っても困らないように置き傘の準備をお願いします。
- 気候に合わせて、水筒を持たせてください。肩からかけられる紐付きの水筒が望ましいです。同じような水筒が多いので、目立つところに記名をお願いします。

一宮市学校給食費保護者負担軽減補助事業に伴う集金額の変更により、集金の日程を変更します。1回目の引落日は、5月11日(月)です。詳細については、4月13日(月)に tetoru で配信させていただきます。よろしくお願いします。

★学校の様子は学校ウェブサイトをご覧ください。



※右記のQRコードからご覧になれます。



本日の配付物

-----お確かめください-----

1 教科書等

- ことば • しょうしゃ • さんすう • せいかつ
- おんがく • ずがこうさく • たいいく • どうとく

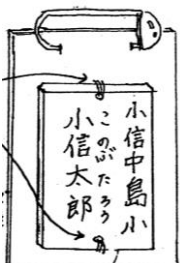

☆ お子さんと一緒にページを開いて、乱丁・落丁がないかを確認たうえ、組・名前をひらがなで書いてください。(油性ペンでの記名をお願いします。)


2 学用品類

- 国語ノート • 算数ノート • 連絡袋 • 連絡帳
- 自由帳 • 名前ペン • 体育用のゼッケン…後日配布
- *探検バッグ *道具箱 *工作板 *粘土ケースと粘土へら

☆ すべての物に、ひらがなでの記名をお願いします。
 ☆ *のものは、入学式当日はできるだけ持ち帰らず、その場で記名をして置いていくと、お子さんの負担を減らすことができます。上靴も記名して靴箱に置いて帰ってください。

3 その他

書類・物品名	注意事項	備考
学年通信4月号「きらきら」		
名札・台布 ぬいつける 油性ペンで ひらがなを 書く 	名札を台布に縫い付ける。 名前の右側に油性ペンでひらがなを書く。 (市販のクリップやカバーをつけてもよい。その場合は、カバーから抜け落ちないようにセロハンテープ等でとめる。) <u>ご家庭でも、服の左胸につけたり外したりする練習をお願いします。</u>	1つは学校保管となるため、明日、連絡袋に入れて持たせてください。 もう1つは家庭保管。
「交通安全を願って」 黄色いワッペン 	1年間の交通事故傷害保険がついているので、いつも黄色の帽子的右につける。	明日から、帽子につけて登校。

書類・物品名	注意事項
① 児童作品等の使用について	同意・不同意について ○ で囲み、署名と捺印。
② 保健調査票	「保健関係提出物について」の記入例を参考に、記入もれのないようご確認をお願いします。 
③ 日本スポーツ振興センター 災害共済給付制度への加入等同意書	
④ 日本スポーツ振興センター災害共済給付制度にかかる医療費助成制度への納付同意書	
⑤ 心電図検査用紙(裏表記入)	
⑥ 「子とともに ゆう&ゆう」の申込書 ※既に配布済み	希望者のみ 購読をご希望の方は、代金と申込書を記名した封筒に入れ、のりづけして申し込む。
⑦ 小中学生総合保障制度	希望者のみ
⑧ 登下校ボランティア申込票	希望者のみ
⑨ 「こども110番の家」参加申込票	希望者のみ

①から⑨の書類を、「回収用封筒」に入れて、4月10日(金)までに提出してください。

4 その他のプリント等

- よい子の一日(小学校での生活の仕方や持ち物等について記してあります。ご確認後、ご家庭で大切に保管してください。本校のウェブページにもアップしてあります。)
- 保健だより
- 4月下校時刻(予定)のお知らせ
- ラーケーションの日の届出について
- よいこのこうつうあんぜん
- たいせつないのちとあんぜん
- 5つのおやくそく
- 防犯ホイッスル
- 入学記念樹引換券
- アイチポリス

