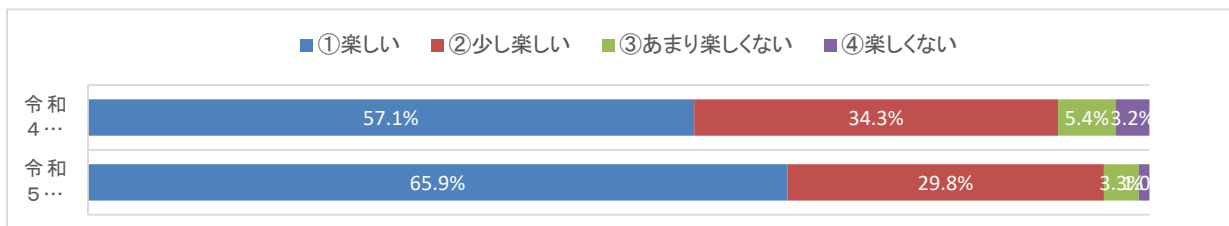


(2) 高学年(4~6年) 一宮市立末広小学校

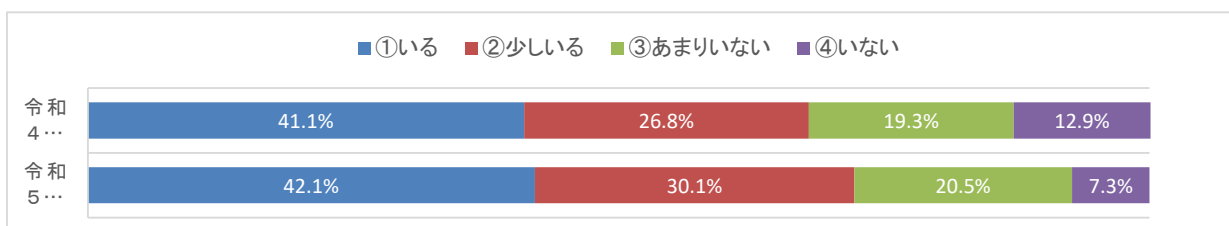
質問番号	質問事項
1	学校生活は楽しいですか。

年度	①楽しい	②少し楽しい	③あまり楽しくない	④楽しくない
令和4年度	57.1%	34.3%	5.4%	3.2%
令和5年度	65.9%	29.8%	3.3%	1.0%



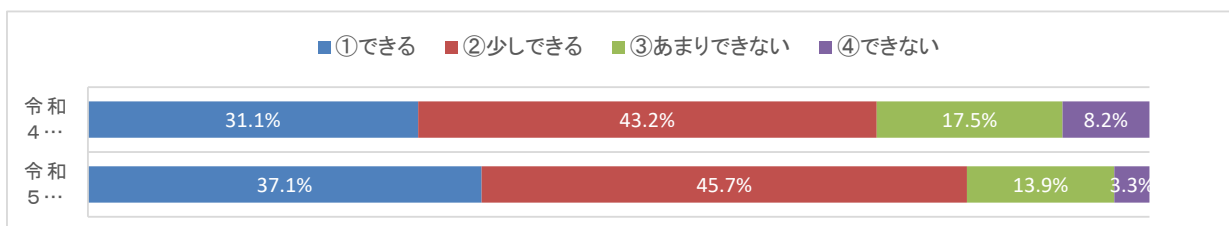
質問番号	質問事項
2	悩み事など相談できる先生はいますか。

年度	①いる	②少しいる	③あまりいない	④いない
令和4年度	41.1%	26.8%	19.3%	12.9%
令和5年度	42.1%	30.1%	20.5%	7.3%



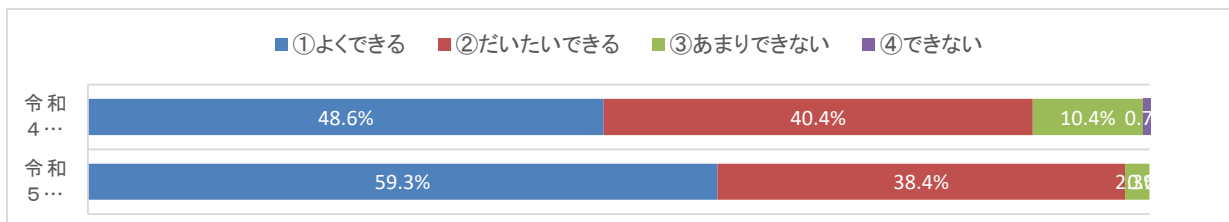
質問番号	質問事項
3	英会話の先生(ALT)に進んで英語であいさつできますか

年度	①できる	②少しできる	③あまりできない	④できない
令和4年度	31.1%	43.2%	17.5%	8.2%
令和5年度	37.1%	45.7%	13.9%	3.3%



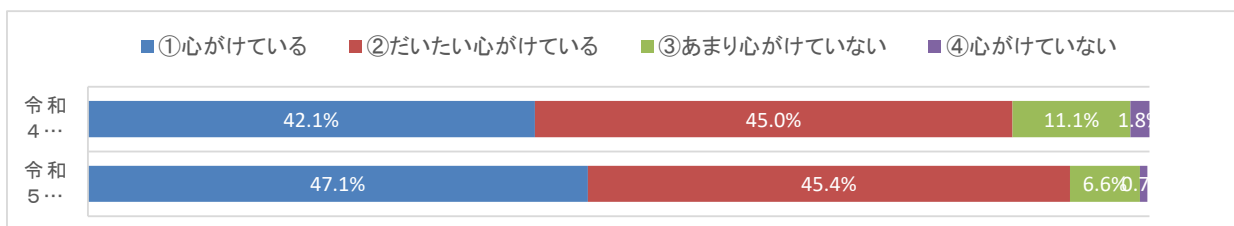
質問番号	質問事項
4	コンピュータを使ってインターネットを活用できますか。

年度	①よくできる	②だいたいできる	③あまりできない	④できない
令和4年度	48.6%	40.4%	10.4%	0.7%
令和5年度	59.3%	38.4%	2.3%	0.0%



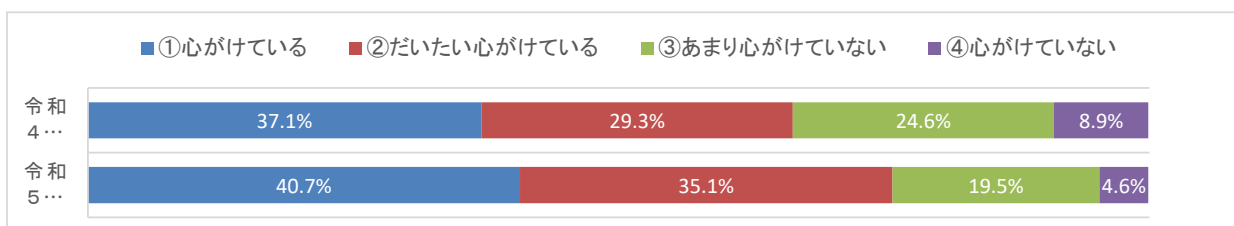
質問番号	質問事項
5	節水や節電、ゴミの減量に心がけていますか。

年度	①心がけている	②だいたい心がけている	③あまり心がけていない	④心がけていない
令和4年度	42.1%	45.0%	11.1%	1.8%
令和5年度	47.1%	45.4%	6.6%	0.7%



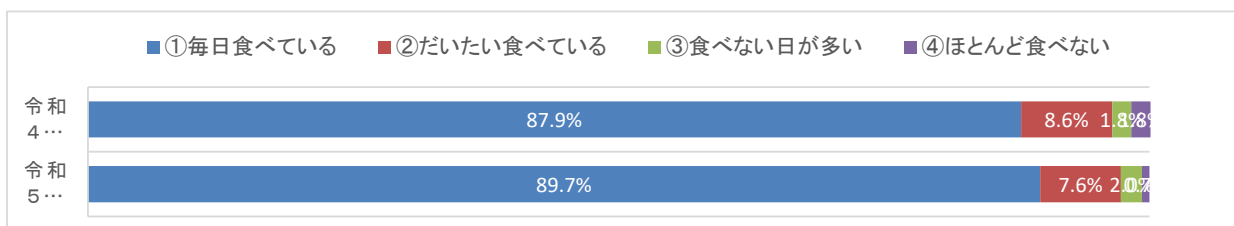
質問番号	質問事項
6	早寝を心がけていますか。(高学年10時)

年度	①心がけている	②だいたい心がけている	③あまり心がけていない	④心がけていない
令和4年度	37.1%	29.3%	24.6%	8.9%
令和5年度	40.7%	35.1%	19.5%	4.6%



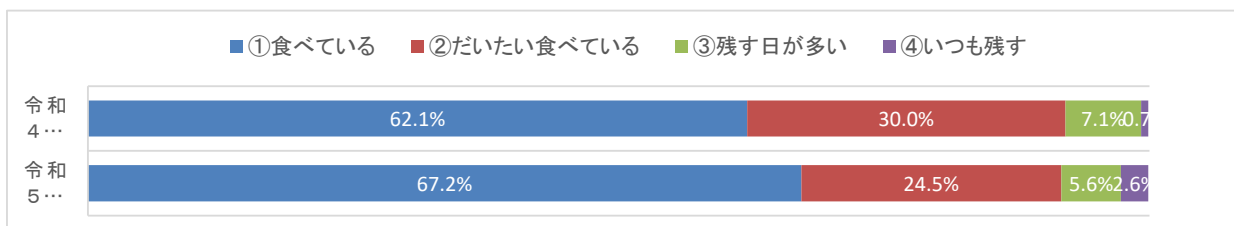
質問番号	質問事項
7	毎日朝ごはんを食べていますか。

年度	①毎日食べている	②だいたい食べている	③食べない日が多い	④ほとんど食べない
令和4年度	87.9%	8.6%	1.8%	1.8%
令和5年度	89.7%	7.6%	2.0%	0.7%



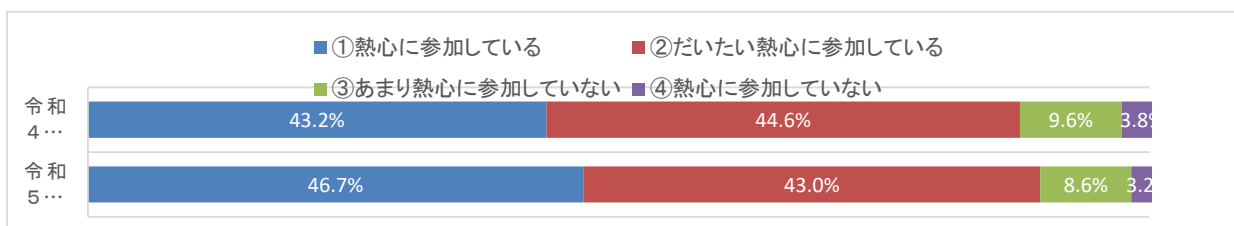
質問番号	質問事項
8	給食を残さず食べていますか。

年度	①食べている	②だいたい食べている	③残す日が多い	④いつも残す
令和4年度	62.1%	30.0%	7.1%	0.7%
令和5年度	67.2%	24.5%	5.6%	2.6%



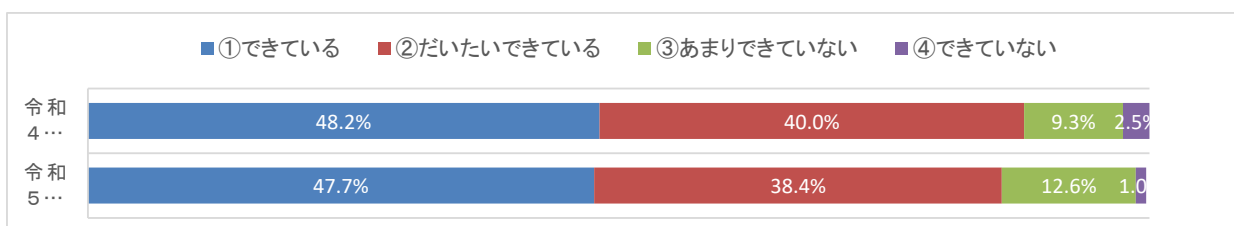
質問番号	質問事項
9	学校行事には、熱心に参加していますか。

年度	①熱心に参加している	②だいたい熱心に参加している	③あまり熱心に参加していない	④熱心に参加していない
令和4年度	43.2%	44.6%	9.6%	3.8%
令和5年度	46.7%	43.0%	8.6%	3.2%



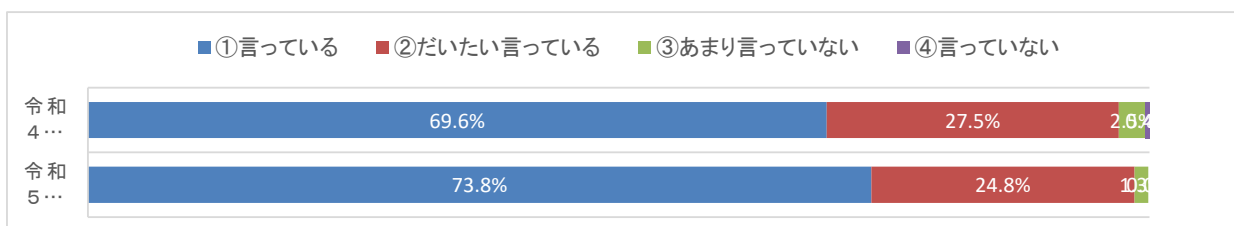
質問番号	質問事項
10	すすんであいさつができていますか

年度	①できている	②だいたいできている	③あまりできていない	④できていない
令和4年度	48.2%	40.0%	9.3%	2.5%
令和5年度	47.7%	38.4%	12.6%	1.0%



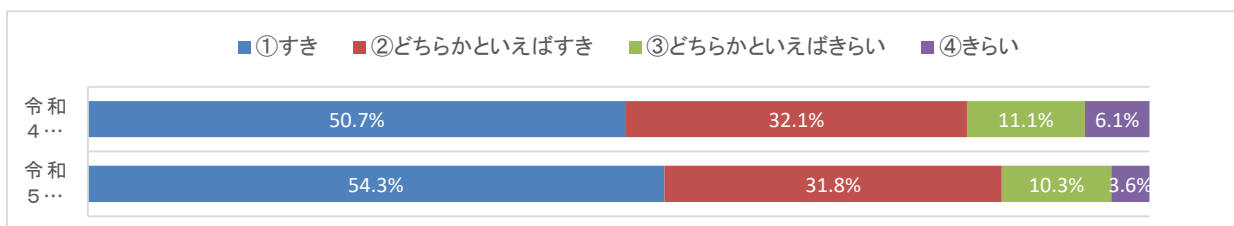
質問番号	質問事項
11	人から親切にされたとき「ありがとう」と言っていますか。

年度	①言っている	②だいたい言っている	③あまり言っていない	④言っていない
令和4年度	69.6%	27.5%	2.5%	0.4%
令和5年度	73.8%	24.8%	1.3%	0.0%



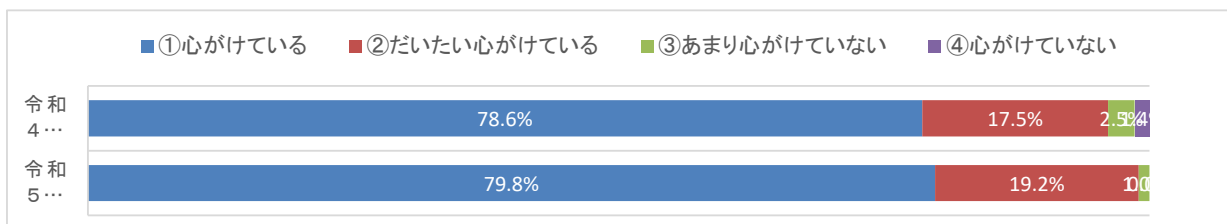
質問番号	質問事項
12	読書は好きですか。

年度	①好き	②どちらかといえば好き	③どちらかといえばきらい	④きらい
令和4年度	50.7%	32.1%	11.1%	6.1%
令和5年度	54.3%	31.8%	10.3%	3.6%



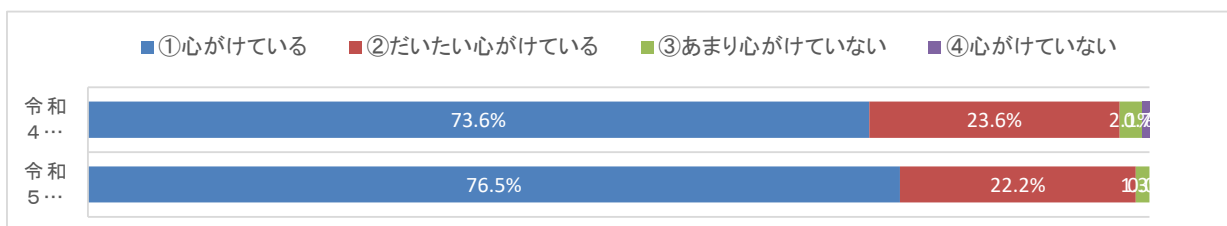
質問番号	質問事項
13	「いじめ」をしないように心がけていますか。

年度	①心がけている	②だいたい心がけている	③あまり心がけていない	④心がけていない
令和4年度	78.6%	17.5%	2.5%	1.4%
令和5年度	79.8%	19.2%	1.0%	0.0%



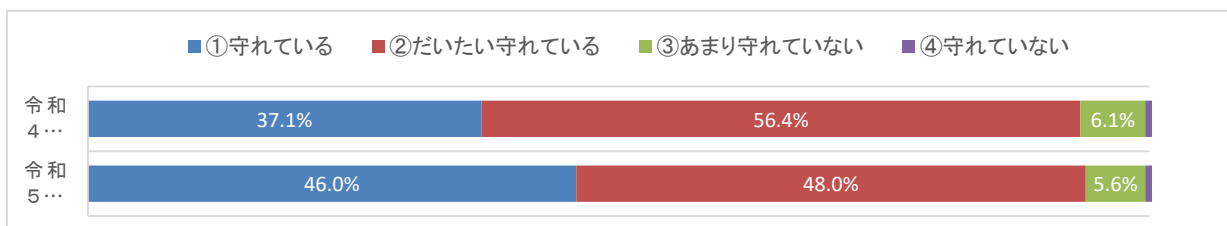
質問番号	質問事項
14	交通ルールを守り交通安全に心がけていますか。

年度	①心がけている	②だいたい心がけている	③あまり心がけていない	④心がけていない
令和4年度	73.6%	23.6%	2.1%	0.7%
令和5年度	76.5%	22.2%	1.3%	0.0%



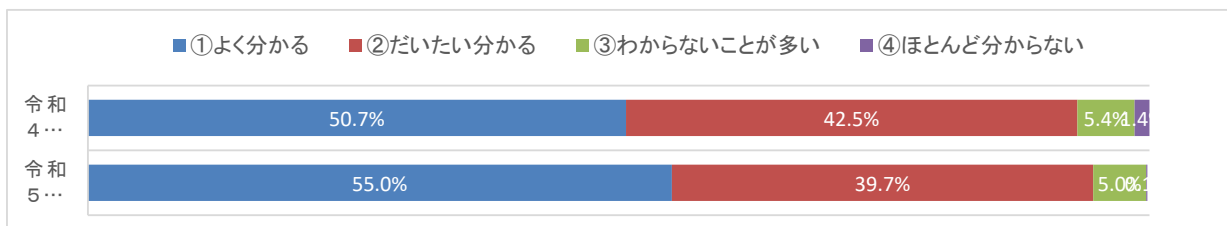
質問番号	質問事項
15	学校のきまりや学校の約束は守れていますか。

年度	①守れている	②だいたい守れている	③あまり守れていない	④守れていない
令和4年度	37.1%	56.4%	6.1%	1.7%
令和5年度	46.0%	48.0%	5.6%	1.8%



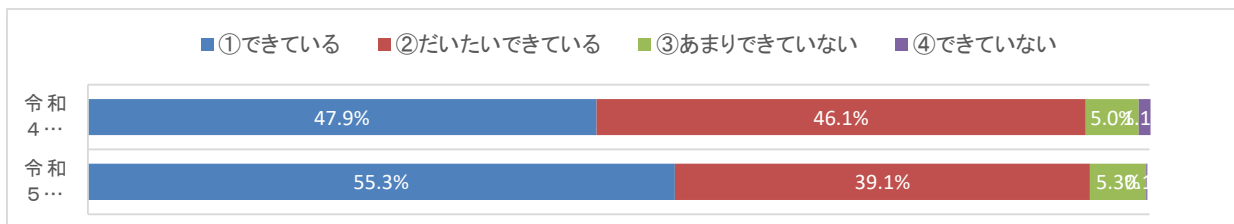
質問番号	質問事項
16	授業はよく分かりますか。

年度	①よく分かる	②だいたい分かる	③わからないことが多い	④ほとんど分からない
令和4年度	50.7%	42.5%	5.4%	1.4%
令和5年度	55.0%	39.7%	5.0%	0.1%



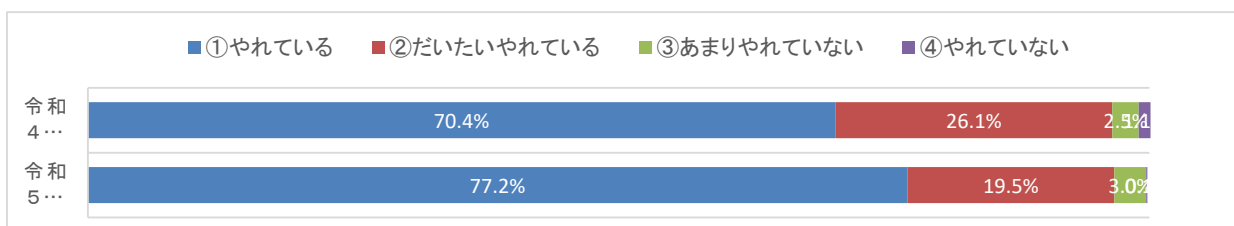
質問番号	質問事項
17	人の話をきちんと聞くことができますか。

年度	①できている	②だいたいできている	③あまりできていない	④できていない
令和4年度	47.9%	46.1%	5.0%	1.1%
令和5年度	55.3%	39.1%	5.3%	0.1%



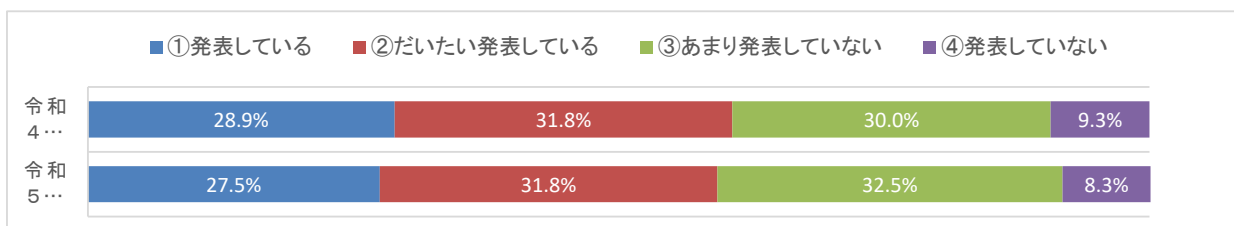
質問番号	質問事項
18	宿題はすすんでやれていますか。

年度	①やっている	②だいたいやっている	③あまりやれていない	④やれていない
令和4年度	70.4%	26.1%	2.5%	1.1%
令和5年度	77.2%	19.5%	3.0%	0.1%



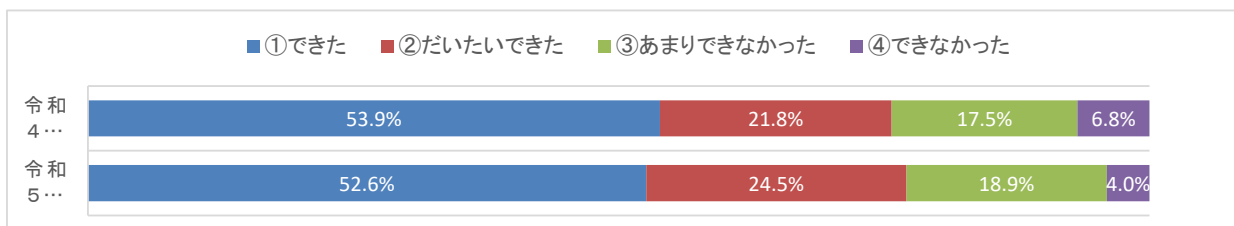
質問番号	質問事項
19	すすんで自分の考えを発表していますか。

年度	①発表している	②だいたい発表している	③あまり発表していない	④発表していない
令和4年度	28.9%	31.8%	30.0%	9.3%
令和5年度	27.5%	31.8%	32.5%	8.3%



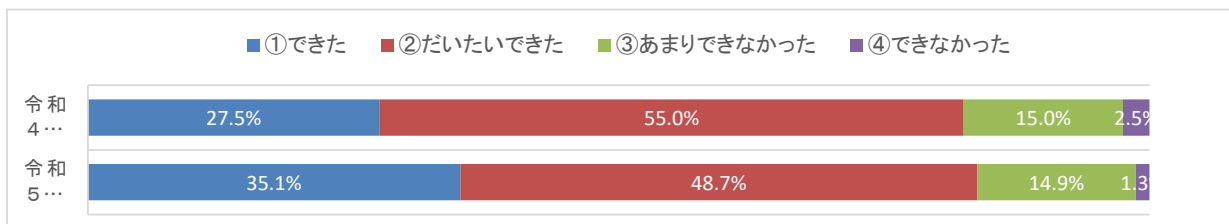
質問番号	質問事項
20	図書館の活用ができましたか。

年度	①できた	②だいたいできた	③あまりできなかった	④できなかった
令和4年度	53.9%	21.8%	17.5%	6.8%
令和5年度	52.6%	24.5%	18.9%	4.0%



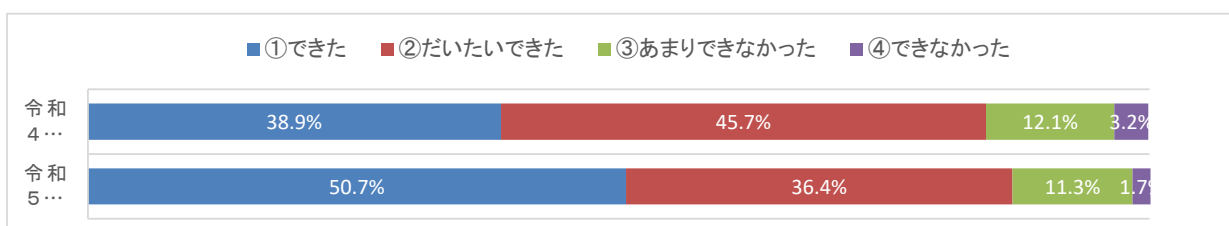
質問番号	質問事項
21	忘れ物がないようにできましたか。

年度	①できた	②だいたいできた	③あまりできなかった	④できなかった
令和4年度	27.5%	55.0%	15.0%	2.5%
令和5年度	35.1%	48.7%	14.9%	1.3%



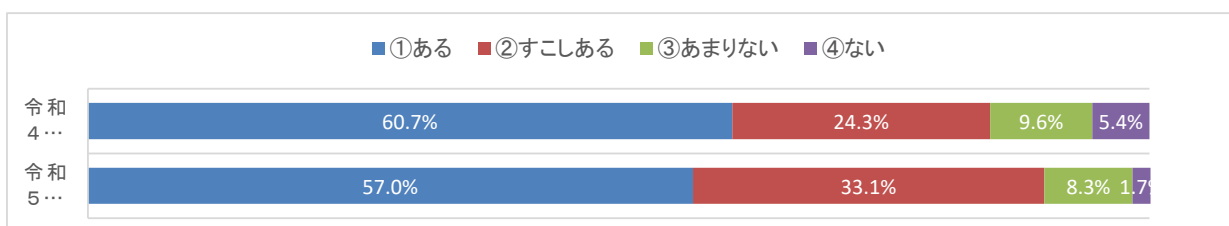
質問番号	質問事項
22	身の回りの整理、整頓はできましたか。

年度	①できた	②だいたいできた	③あまりできなかった	④できなかった
令和4年度	38.9%	45.7%	12.1%	3.2%
令和5年度	50.7%	36.4%	11.3%	1.7%



質問番号	質問事項
23	自分の学校に、自まんでできる場所がありますか。

年度	①ある	②すこしある	③あまりない	④ない
令和4年度	60.7%	24.3%	9.6%	5.4%
令和5年度	57.0%	33.1%	8.3%	1.7%



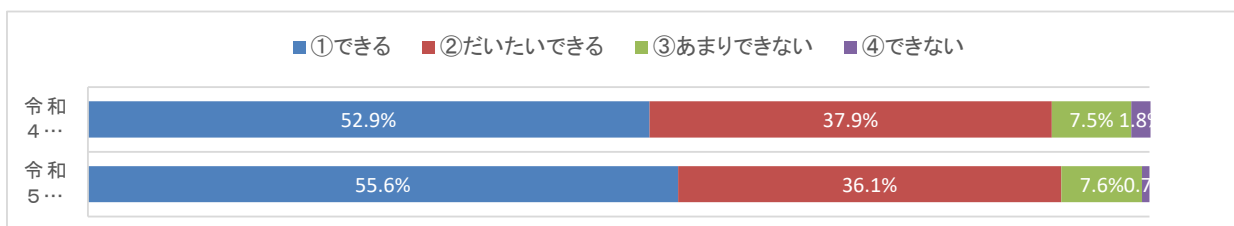
質問番号	質問事項
24	夢や目標をもっていますか。

年度	①もっている	②すこしもっている	③ほとんどもっていない	④もっていない
令和4年度	71.1%	21.4%	3.6%	3.9%
令和5年度	73.5%	19.9%	3.6%	3.0%



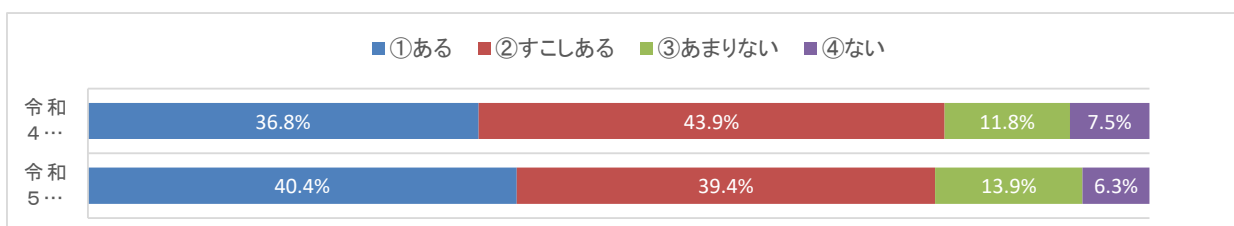
質問番号	質問事項
25	パソコン・新聞や図書室等で必要な情報を集めることができますか。

年度	①できる	②だいたいできる	③あまりできない	④できない
令和4年度	52.9%	37.9%	7.5%	1.8%
令和5年度	55.6%	36.1%	7.6%	0.7%



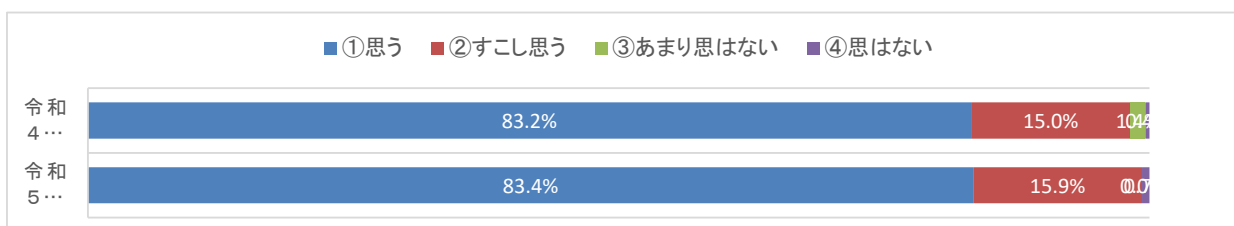
質問番号	質問事項
26	自分にはよいところがあると思いますか。

年度	①ある	②すこしある	③あまりない	④ない
令和4年度	36.8%	43.9%	11.8%	7.5%
令和5年度	40.4%	39.4%	13.9%	6.3%



質問番号	質問事項
27	人に親切にしたいと思いますか。

年度	①思う	②すこし思う	③あまり思はない	④思はない
令和4年度	83.2%	15.0%	1.4%	0.4%
令和5年度	83.4%	15.9%	0.0%	0.7%



質問番号	質問事項
28	進んで運動したり、からだを動かすようにしていますか。

年度	①している	②すこししている	③あまりしていない	④していない
令和4年度	48.9%	26.4%	19.3%	5.4%
令和5年度	51.3%	32.1%	12.9%	4.0%

