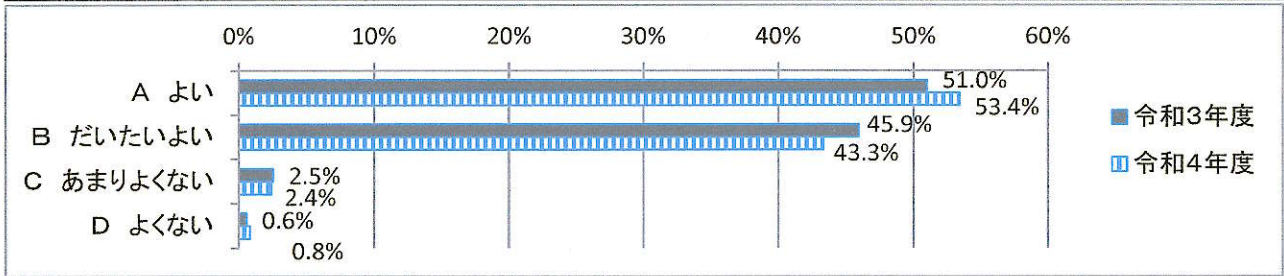
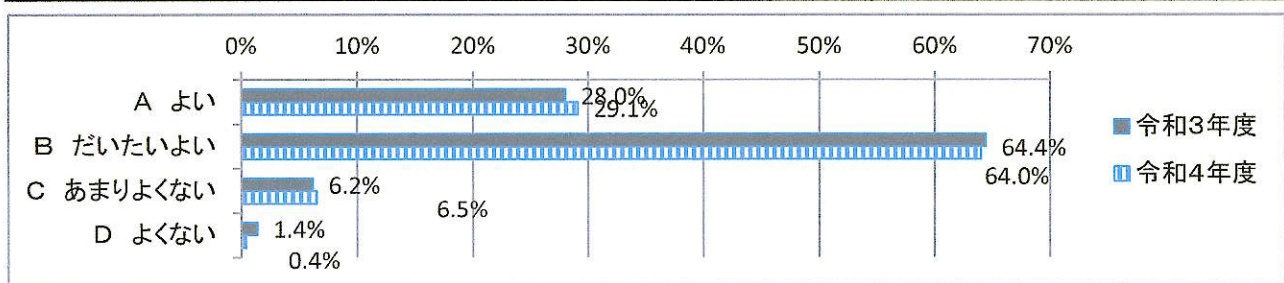


保護者アンケート 一部抜粋

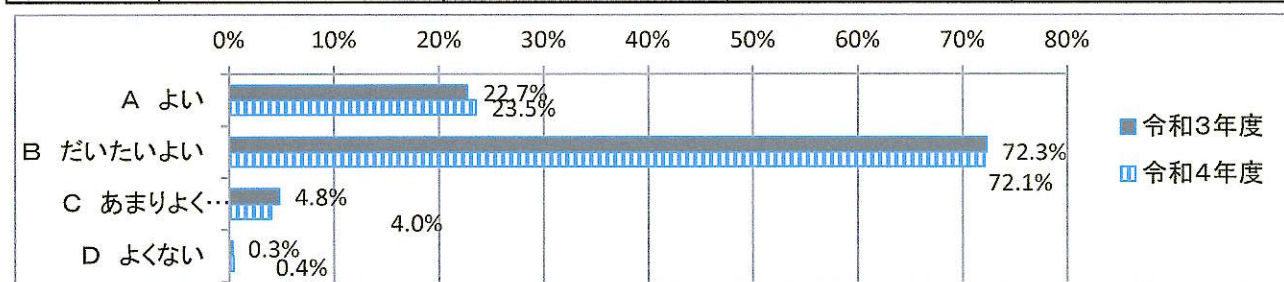
質問番号	質問事項			
1	お子さんは、学校に楽しく行っていますか。			
年度	A よい	B だいたいよい	C あまりよくない	D よくない
令和3年度	51.0%	45.9%	2.5%	0.6%
令和4年度	53.4%	43.3%	2.4%	0.8%



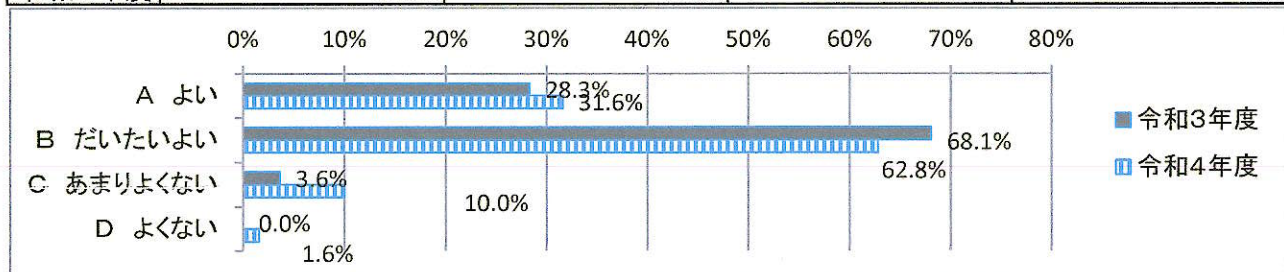
質問番号	質問事項			
2	お子さんは、授業がわかりやすいといっていますか。			
年度	A よい	B だいたいよい	C あまりよくない	D よくない
令和3年度	28.0%	64.4%	6.2%	1.4%
令和4年度	29.1%	64.0%	6.5%	0.4%



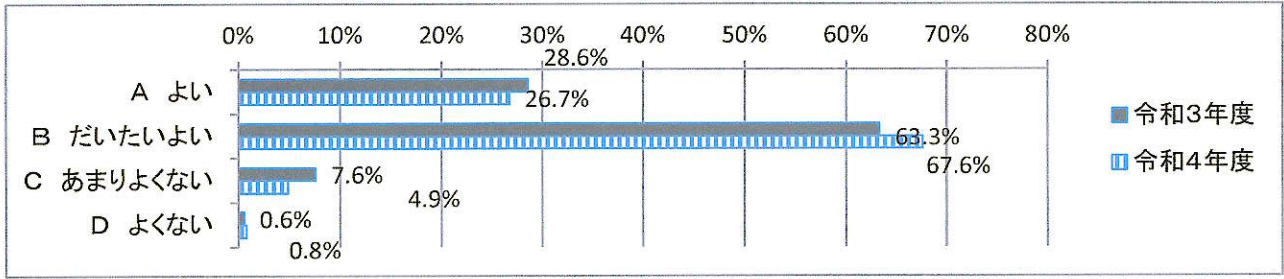
質問番号	質問事項			
9	学校は、子どもたちをよく理解してくれていると思いますか。			
年度	A よい	B だいたいよい	C あまりよくない	D よくない
令和3年度	22.7%	72.3%	4.8%	0.3%
令和4年度	23.5%	72.1%	4.0%	0.4%



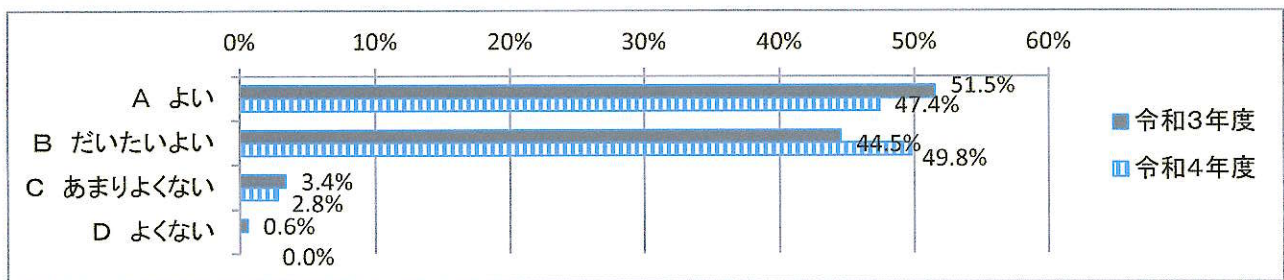
質問番号	質問事項			
10	学校は、子どもたちのことについての相談に適切に応じてくれていると思いますか。			
年度	A よい	B だいたいよい	C あまりよくない	D よくない
令和3年度	28.3%	68.1%	3.6%	0.0%
令和4年度	31.6%	62.8%	10.0%	1.6%

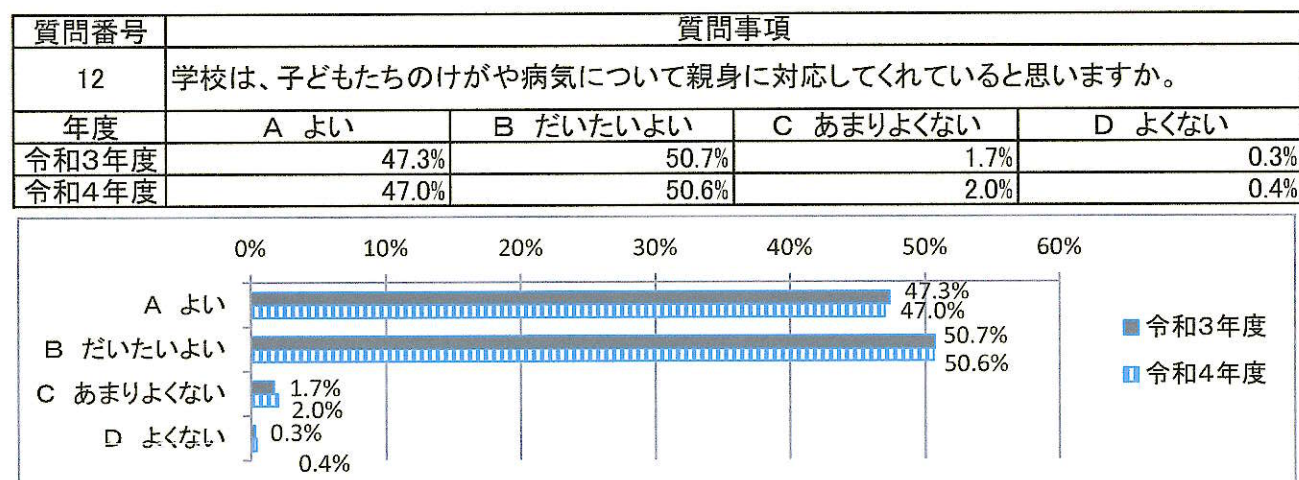
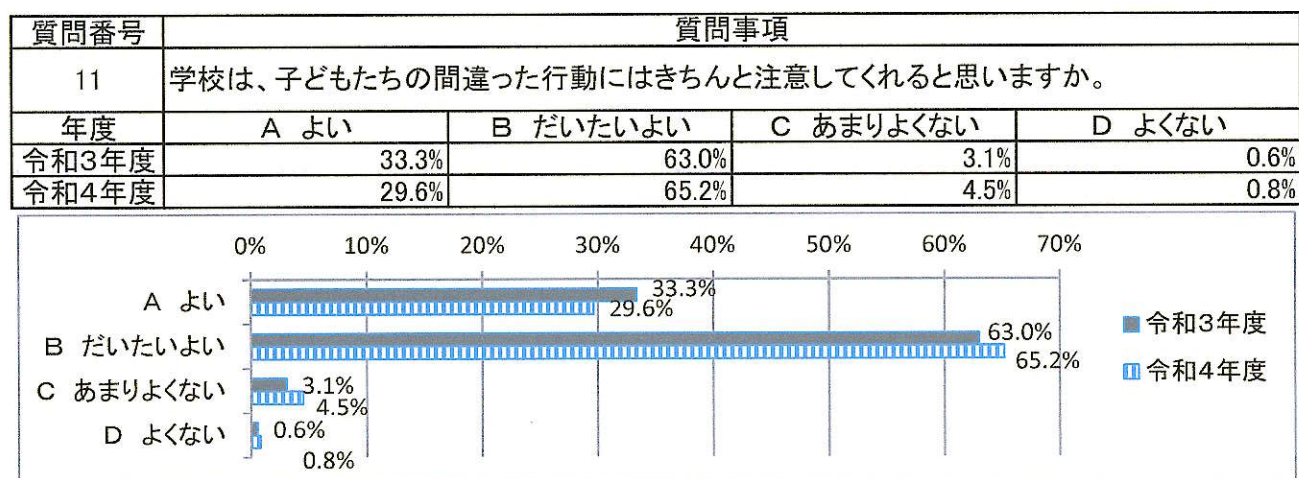
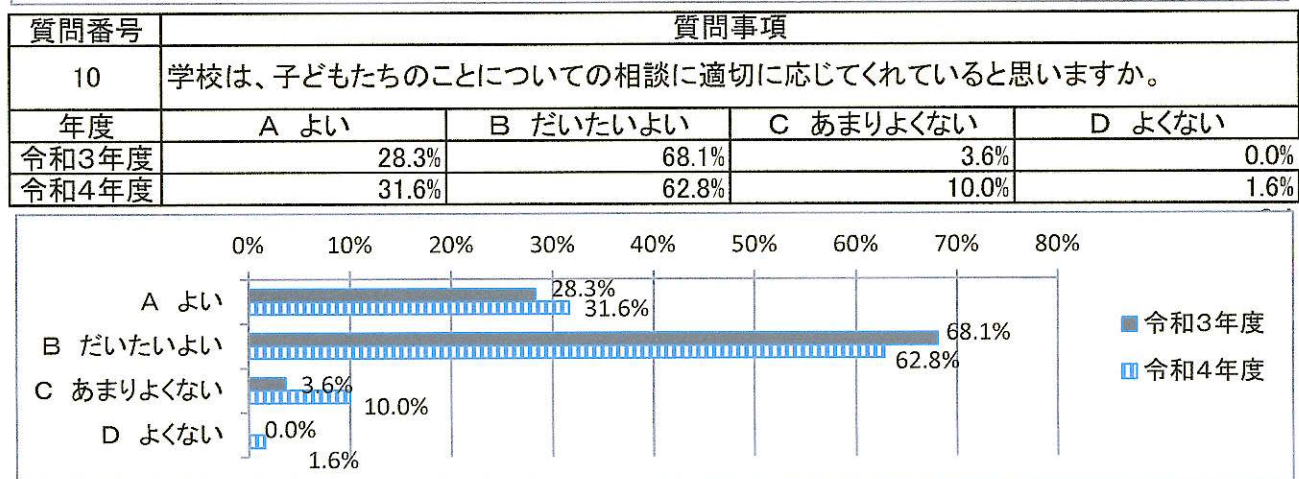
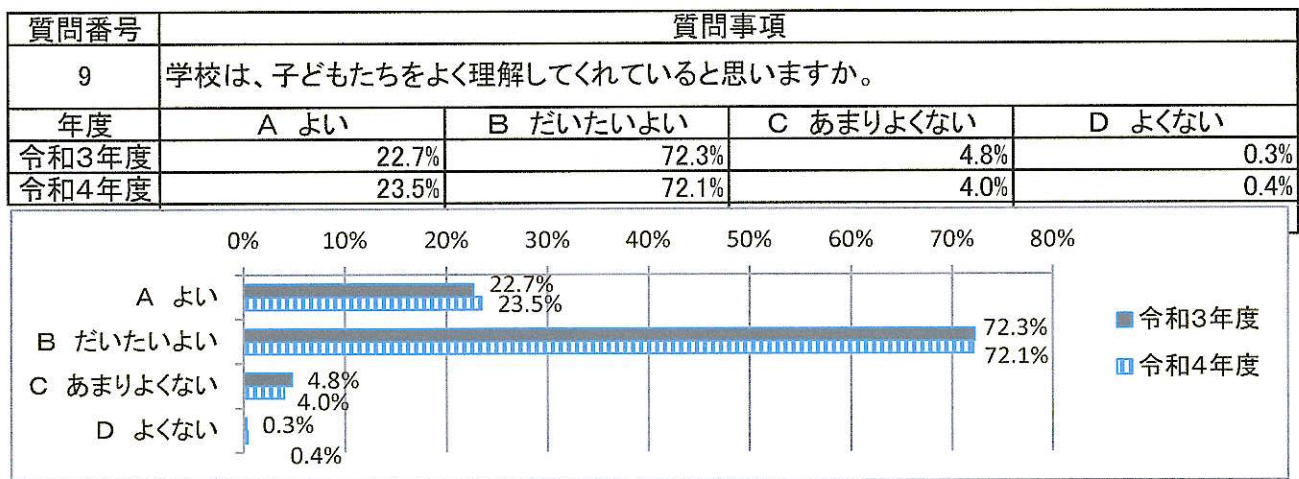


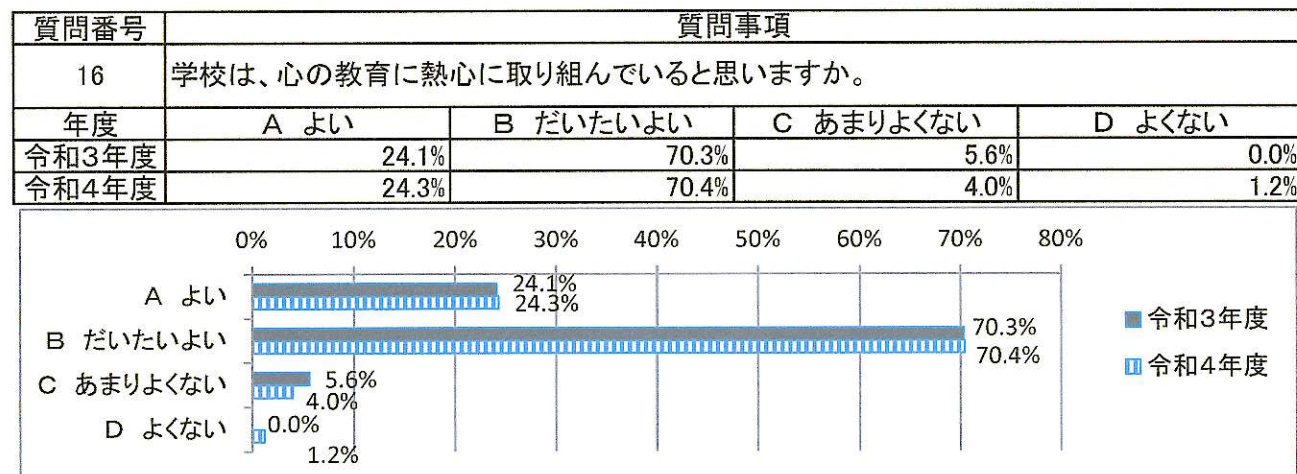
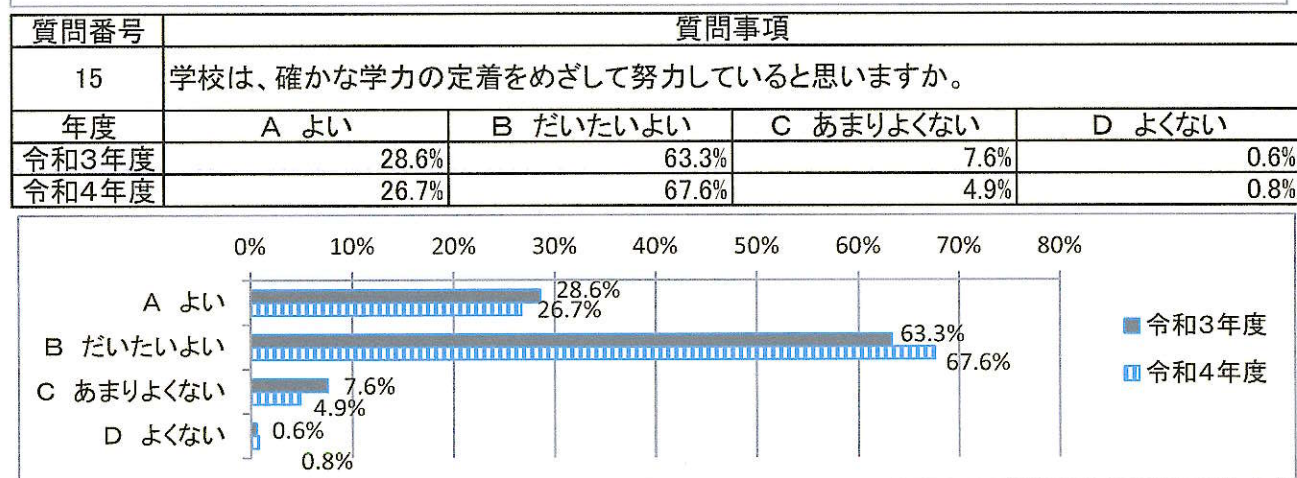
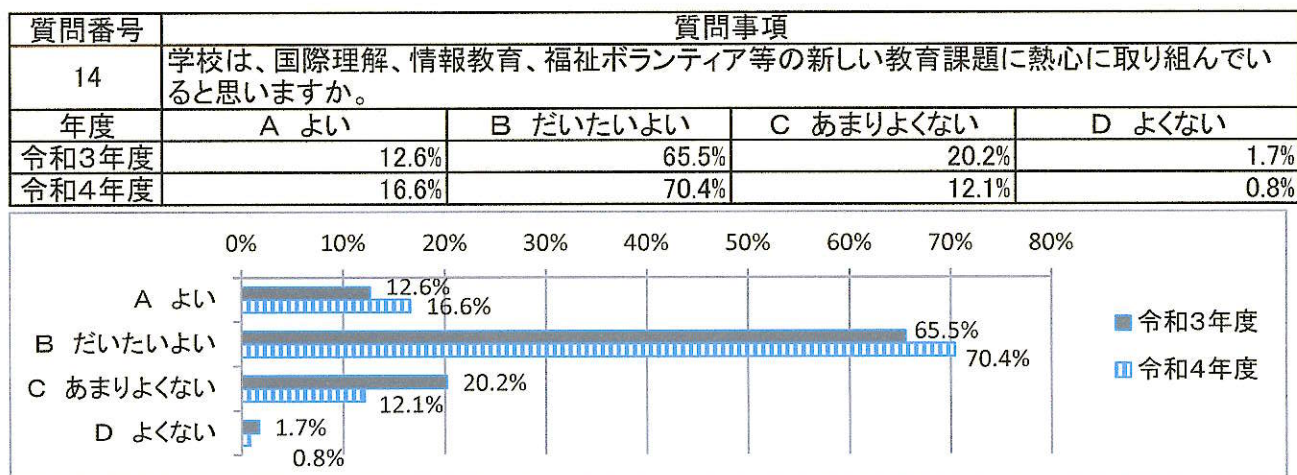
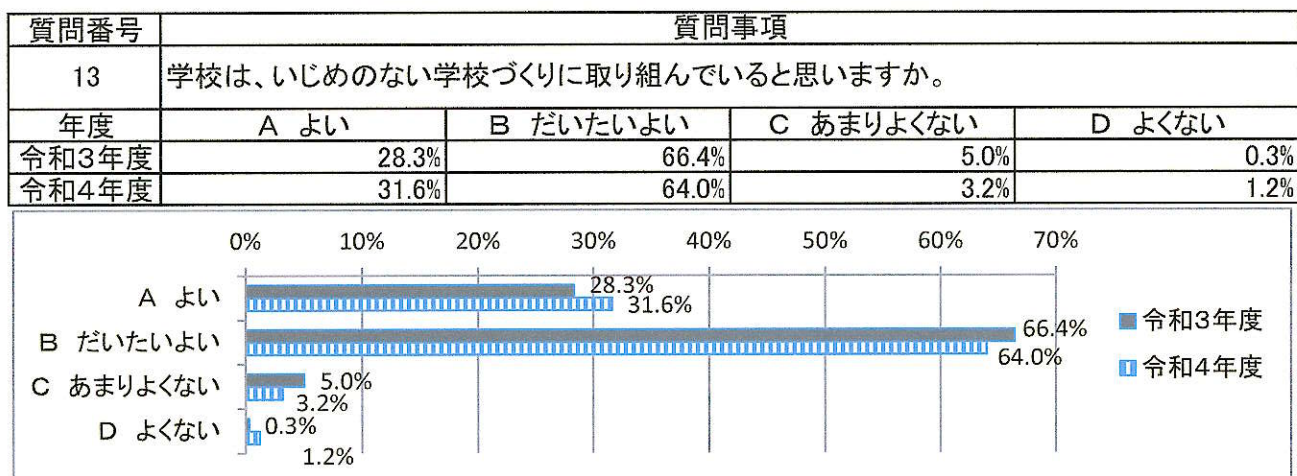
質問番号	質問事項			
15	学校は、確かな学力の定着をめざして努力していると思いますか。			
年度	A よい	B だいたいよい	C あまりよくない	D よくない
令和3年度	28.6%	63.3%	7.6%	0.6%
令和4年度	26.7%	67.6%	4.9%	0.8%



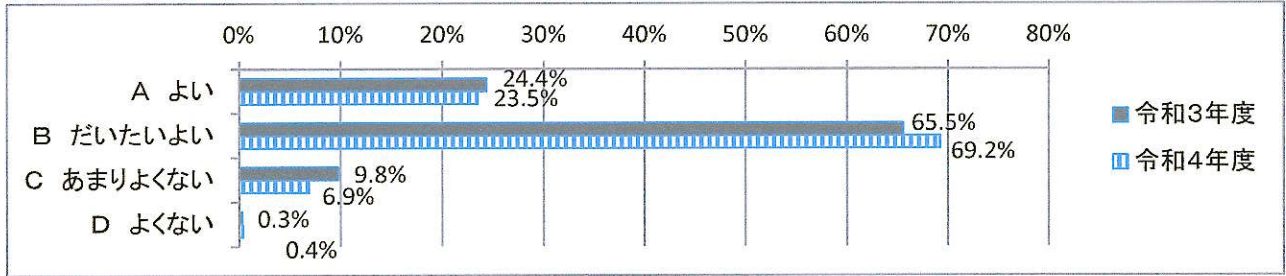
質問番号	質問事項			
19	学校は、必要な情報や学校の様子などを伝える努力をしていると思いますか。			
年度	A よい	B だいたいよい	C あまりよくない	D よくない
令和3年度	51.5%	44.5%	3.4%	0.6%
令和4年度	47.4%	49.8%	2.8%	0.0%



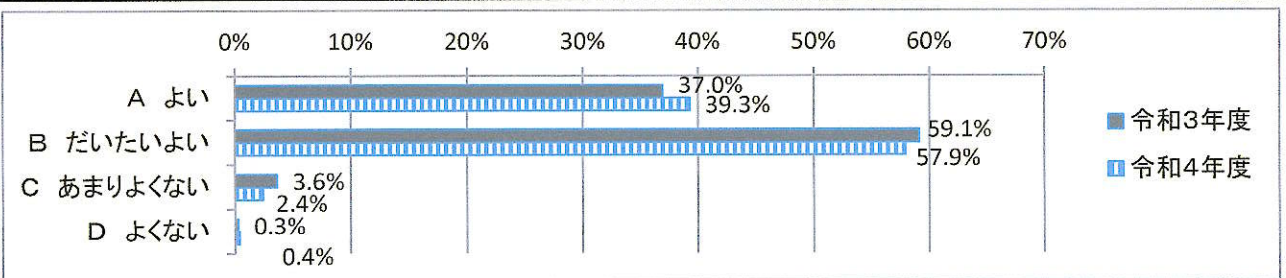




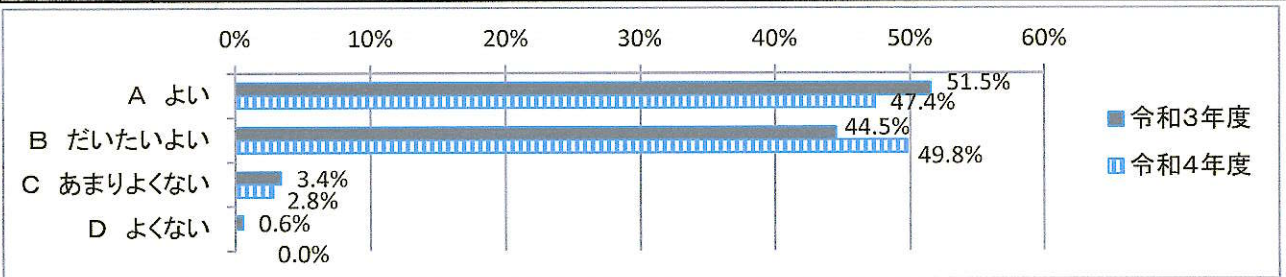
質問番号	質問事項			
17	学校は、健康・体力づくりに熱心に取り組んでいると思いますか。			
年度	A よい	B だいたいよい	C あまりよくない	D よくない
令和3年度	24.4%	65.5%	9.8%	0.3%
令和4年度	23.5%	69.2%	6.9%	0.4%



質問番号	質問事項			
18	学校は、子どもの安全確保に努めていると思いますか。			
年度	A よい	B だいたいよい	C あまりよくない	D よくない
令和3年度	37.0%	59.1%	3.6%	0.3%
令和4年度	39.3%	57.9%	2.4%	0.4%



質問番号	質問事項			
19	学校は、必要な情報や学校の様子などを伝える努力をしていると思いますか。			
年度	A よい	B だいたいよい	C あまりよくない	D よくない
令和3年度	51.5%	44.5%	3.4%	0.6%
令和4年度	47.4%	49.8%	2.8%	0.0%



質問番号	質問事項			
20	学校の行事や体験活動は、適切に行われていると思いますか。			
年度	A よい	B だいたいよい	C あまりよくない	D よくない
令和3年度	38.7%	56.9%	4.5%	0.0%
令和4年度	45.9%	50.6%	3.6%	0.0%

