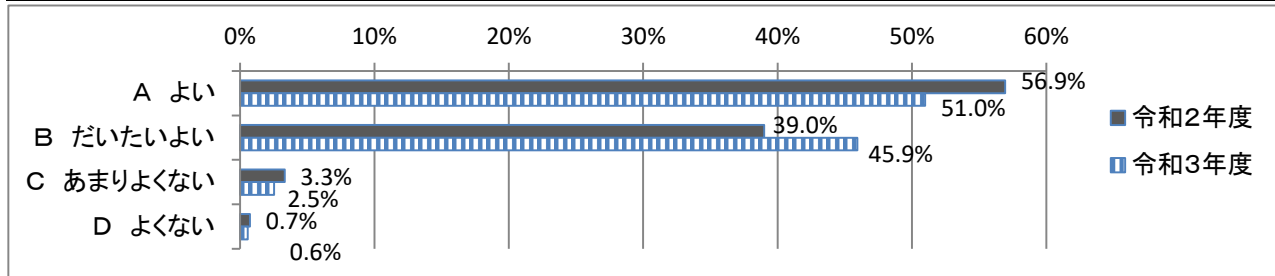
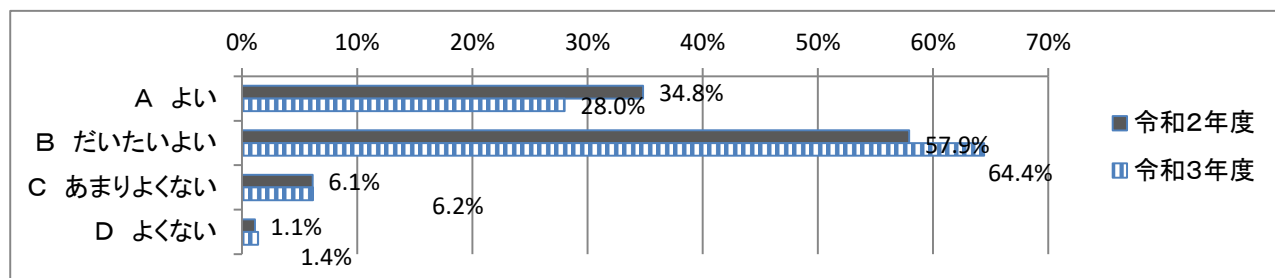


## (1)保護者 一宮市立末広小学校

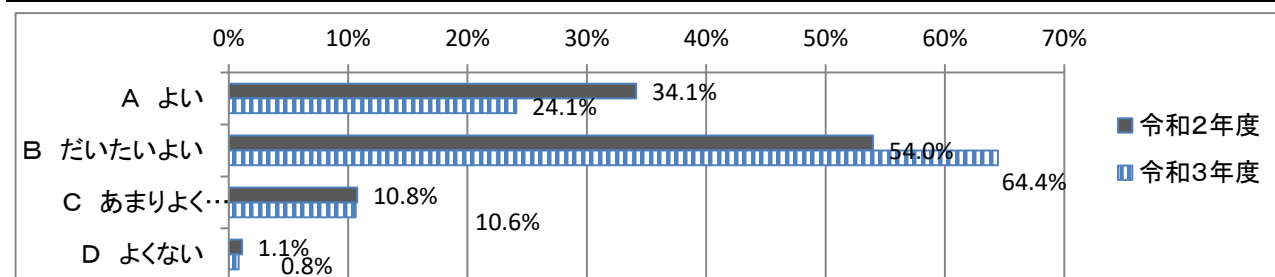
質問番号	質問事項			
1	お子さんは、学校に楽しく行っていますか。			
年度	A よい	B だいたいよい	C あまりよくない	D よくない
令和2年度	56.9%	39.0%	3.3%	0.7%
令和3年度	51.0%	45.9%	2.5%	0.6%



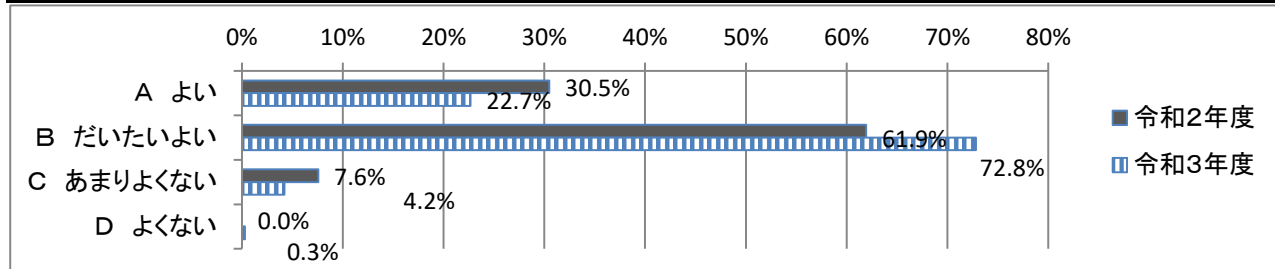
質問番号	質問事項			
2	お子さんは、授業がわかりやすいといっていますか。			
年度	A よい	B だいたいよい	C あまりよくない	D よくない
令和2年度	34.8%	57.9%	6.1%	1.1%
令和3年度	28.0%	64.4%	6.2%	1.4%



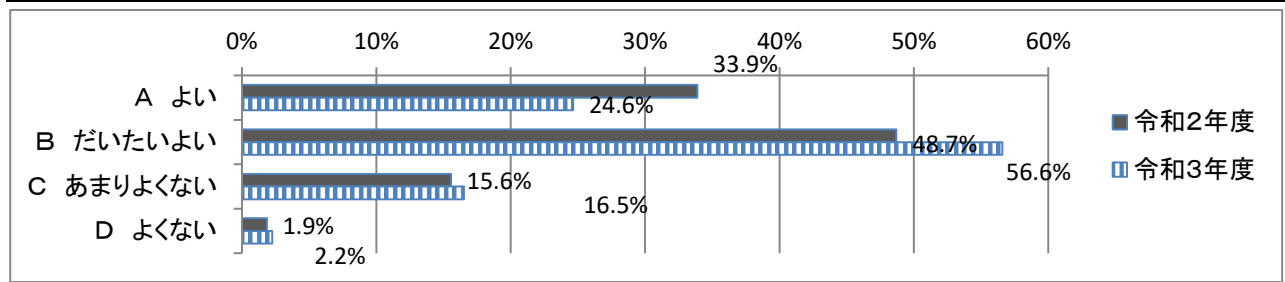
質問番号	質問事項			
3	お子さんは、あいさつができていますか。			
年度	A よい	B だいたいよい	C あまりよくない	D よくない
令和2年度	34.1%	54.0%	10.8%	1.1%
令和3年度	24.1%	64.4%	10.6%	0.8%



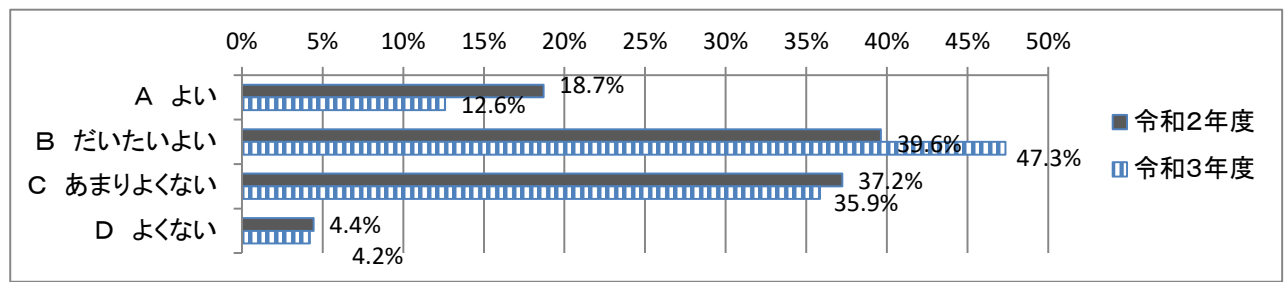
質問番号	質問事項			
4	お子さんは、社会生活のマナー・ルールを身に付けていますか。			
年度	A よい	B だいたいよい	C あまりよくない	D よくない
令和2年度	30.5%	61.9%	7.6%	0.0%
令和3年度	22.7%	72.8%	4.2%	0.3%



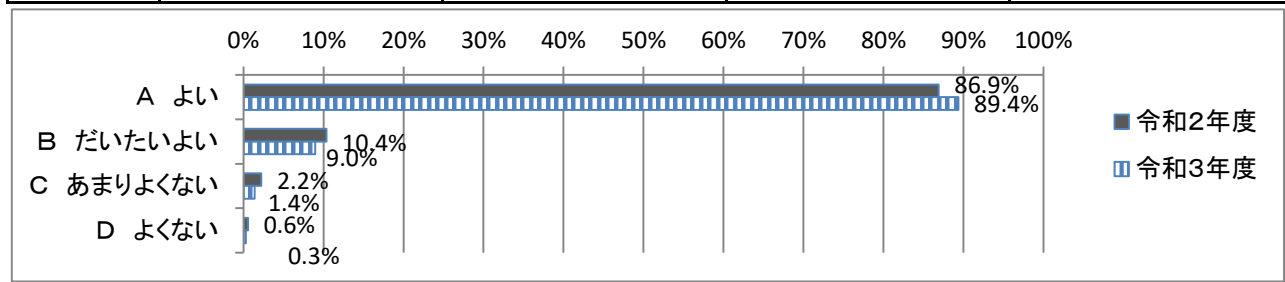
質問番号	質問事項			
5	お子さんは、家庭学習の習慣が身に付いていますか。			
年度	A よい	B だいたいよい	C あまりよくない	D よくない
令和2年度	33.9%	48.7%	15.6%	1.9%
令和3年度	24.6%	56.6%	16.5%	2.2%



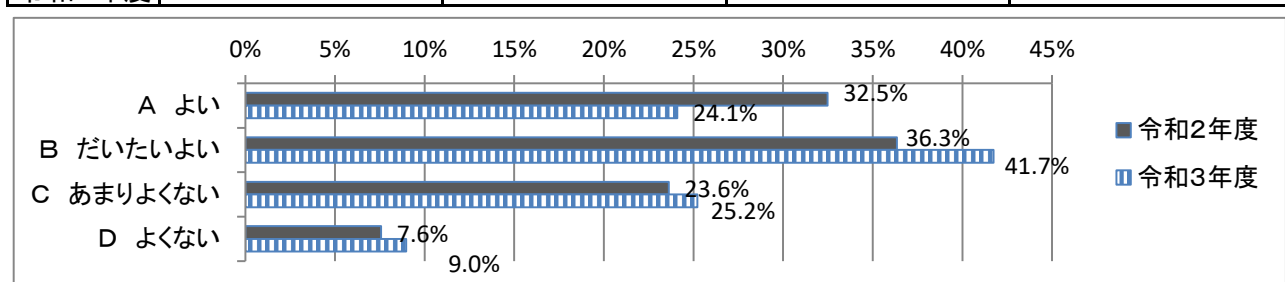
質問番号	質問事項			
6	お子さんは、進んで手伝いができますか。			
年度	A よい	B だいたいよい	C あまりよくない	D よくない
令和2年度	18.7%	39.6%	37.2%	4.4%
令和3年度	12.6%	47.3%	35.9%	4.2%



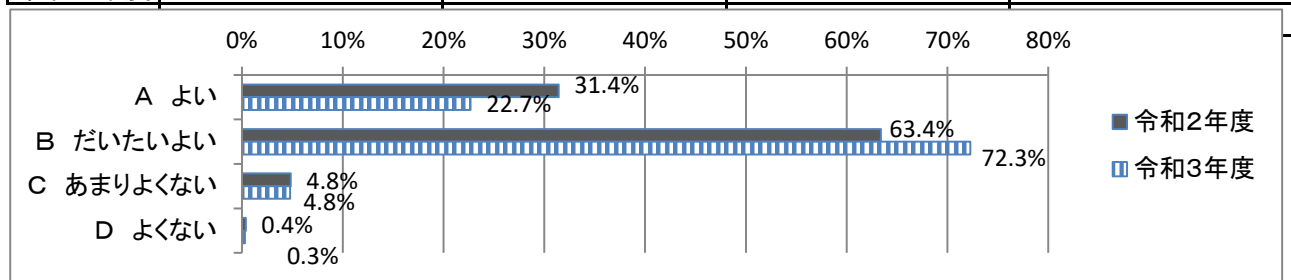
質問番号	質問事項			
7	お子さんは、毎朝、必ず朝ごはんをとってから登校していますか。			
年度	A よい	B だいたいよい	C あまりよくない	D よくない
令和2年度	86.9%	10.4%	2.2%	0.6%
令和3年度	89.4%	9.0%	1.4%	0.3%



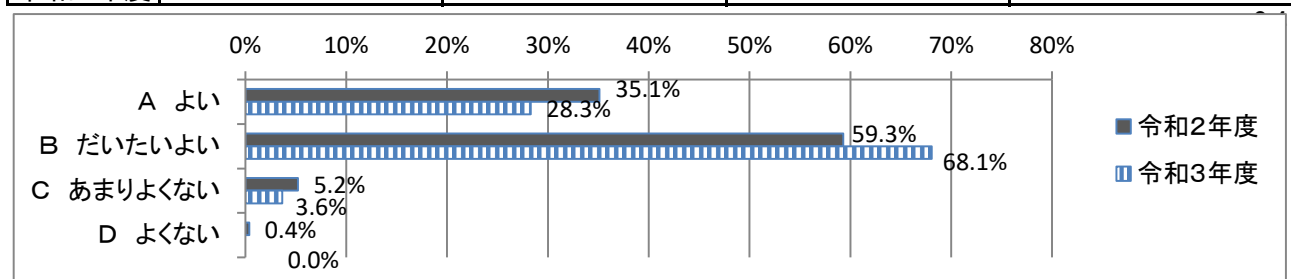
質問番号	質問事項			
8	お子さんは、早寝、早起きに心がけていますか。（低学年朝6時、夜9時、高学年朝6時、夜10時）			
年度	A よい	B だいたいよい	C あまりよくない	D よくない
令和2年度	32.5%	36.3%	23.6%	7.6%
令和3年度	24.1%	41.7%	25.2%	9.0%



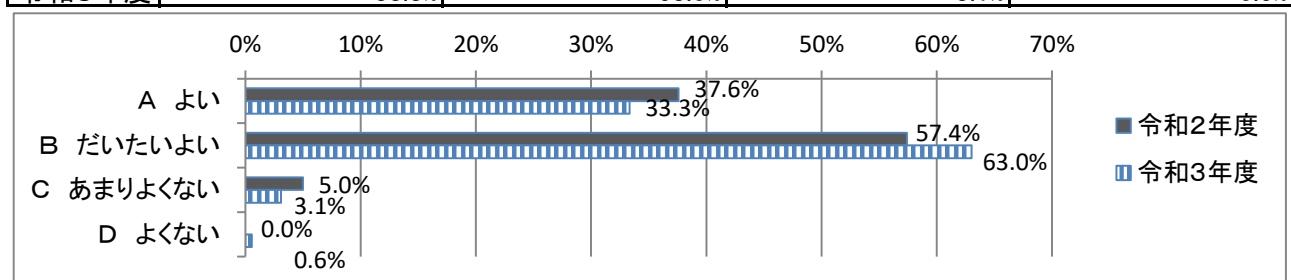
質問番号	質問事項			
9	学校は、子どもたちをよく理解してくれていると思いますか。			
年度	A よい	B だいたいよい	C あまりよくない	D よくない
令和2年度	31.4%	63.4%	4.8%	0.4%
令和3年度	22.7%	72.3%	4.8%	0.3%



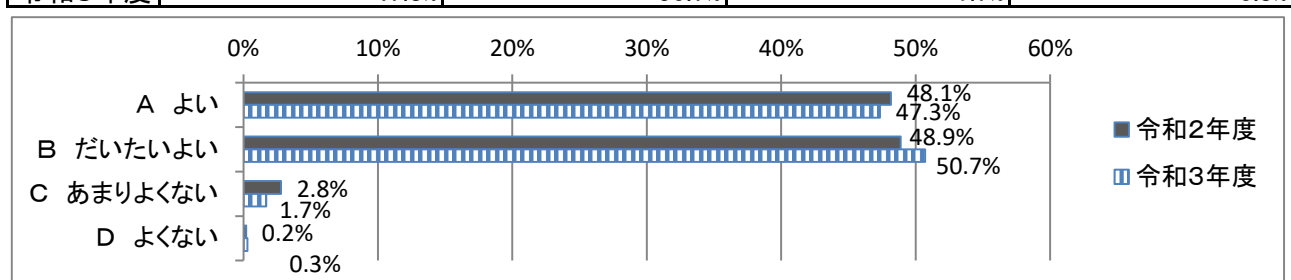
質問番号	質問事項			
10	学校は、子どもたちのことについての相談に適切に応じてくれていると思いますか。			
年度	A よい	B だいたいよい	C あまりよくない	D よくない
令和2年度	35.1%	59.3%	5.2%	0.4%
令和3年度	28.3%	68.1%	3.6%	0.0%



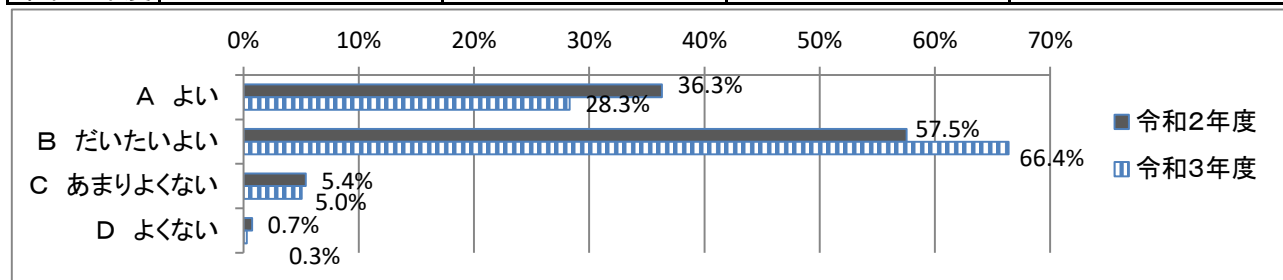
質問番号	質問事項			
11	学校は、子どもたちの間違った行動にはきちんと注意してくれると思いますか。			
年度	A よい	B だいたいよい	C あまりよくない	D よくない
令和2年度	37.6%	57.4%	5.0%	0.0%
令和3年度	33.3%	63.0%	3.1%	0.6%



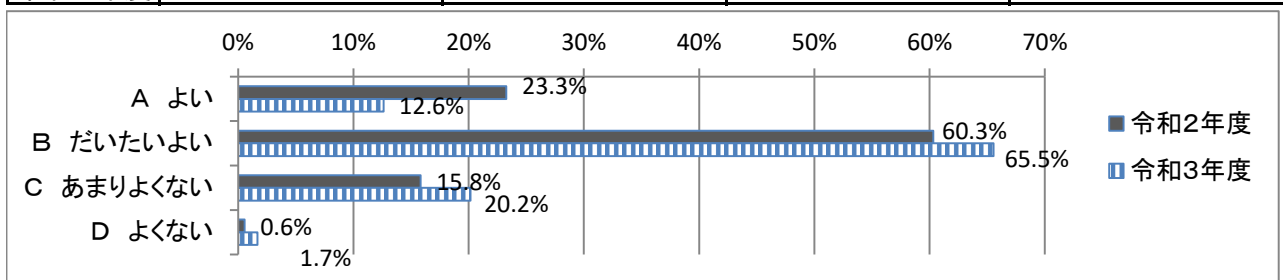
質問番号	質問事項			
12	学校は、子どもたちのけがや病気について親身に対応してくれていると思いますか。			
年度	A よい	B だいたいよい	C あまりよくない	D よくない
令和2年度	48.1%	48.9%	2.8%	0.2%
令和3年度	47.3%	50.7%	1.7%	0.3%



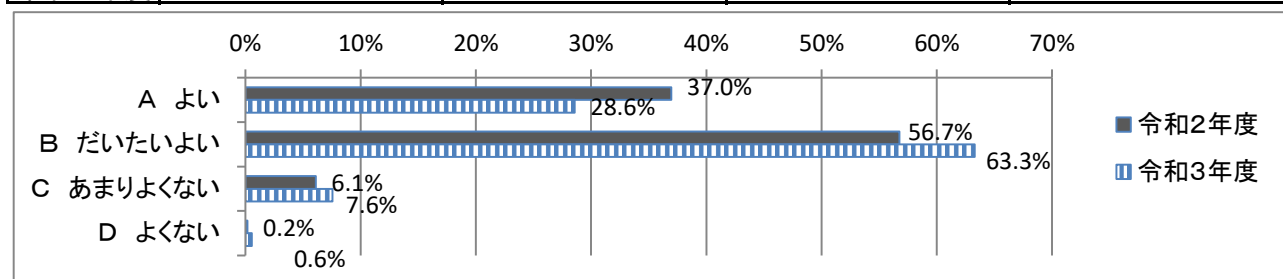
質問番号	質問事項			
13	学校は、いじめのない学校づくりに取り組んでいると思いますか。			
年度	A よい	B だいたいよい	C あまりよくない	D よくない
令和2年度	36.3%	57.5%	5.4%	0.7%
令和3年度	28.3%	66.4%	5.0%	0.3%



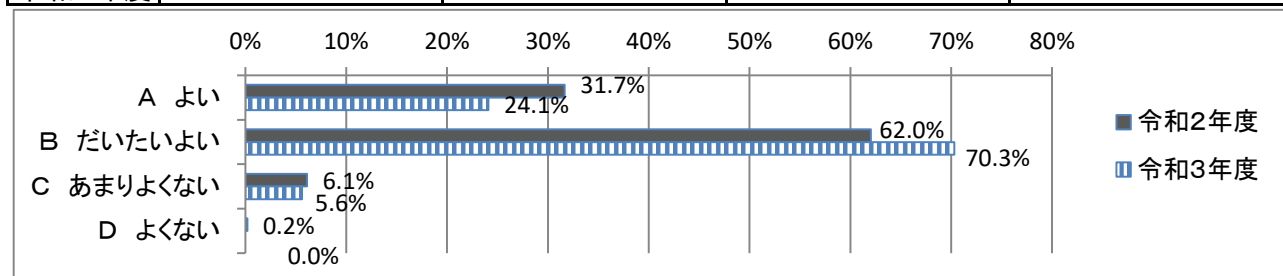
質問番号	質問事項			
14	学校は、国際理解、情報教育、福祉ボランティア等の新しい教育課題に熱心に取り組んでいると思いますか。			
年度	A よい	B だいたいよい	C あまりよくない	D よくない
令和2年度	23.3%	60.3%	15.8%	0.6%
令和3年度	12.6%	65.5%	20.2%	1.7%



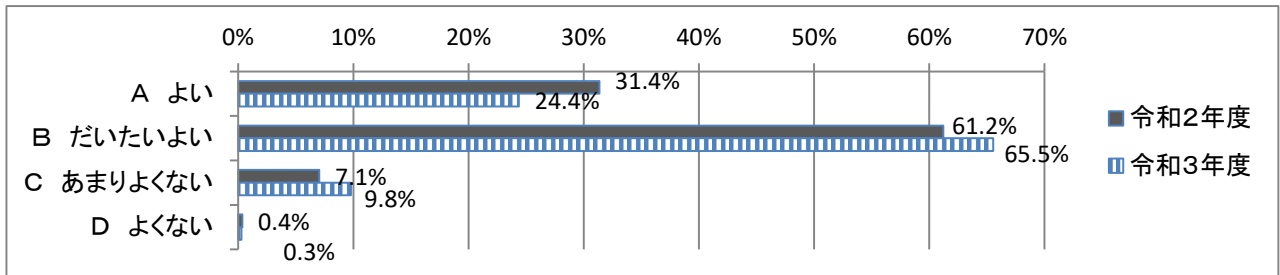
質問番号	質問事項			
15	学校は、確かな学力の定着をめざして努力していると思いますか。			
年度	A よい	B だいたいよい	C あまりよくない	D よくない
令和2年度	37.0%	56.7%	6.1%	0.2%
令和3年度	28.6%	63.3%	7.6%	0.6%



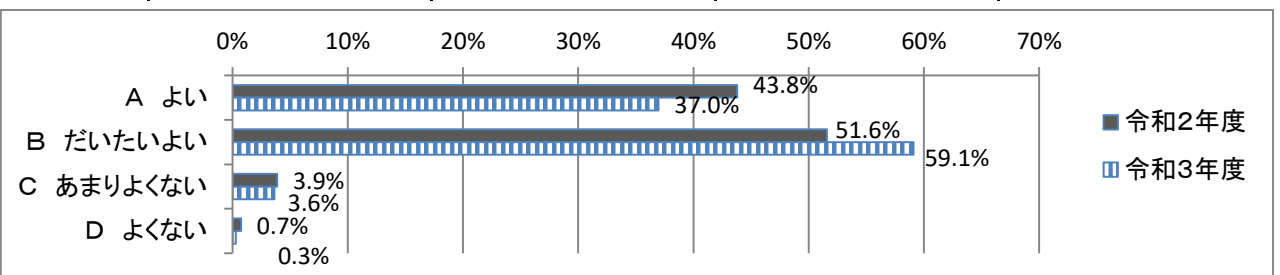
質問番号	質問事項			
16	学校は、心の教育に熱心に取り組んでいると思いますか。			
年度	A よい	B だいたいよい	C あまりよくない	D よくない
令和2年度	31.7%	62.0%	6.1%	0.2%
令和3年度	24.1%	70.3%	5.6%	0.0%



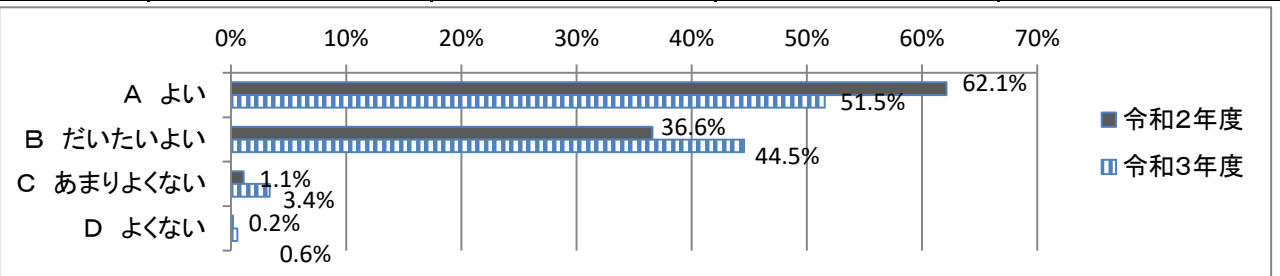
質問番号	質問事項			
17	学校は、健康・体力づくりに熱心に取り組んでいると思いますか。			
年度	A よい	B だいたいよい	C あまりよくない	D よくない
令和2年度	31.4%	61.2%	7.1%	0.4%
令和3年度	24.4%	65.5%	9.8%	0.3%



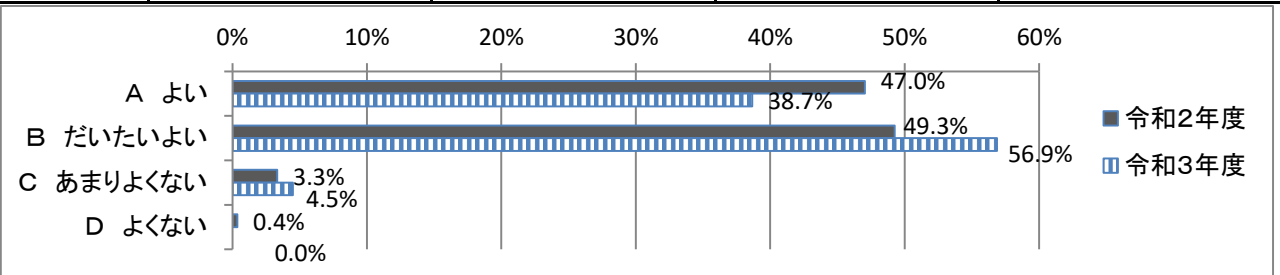
質問番号	質問事項			
18	学校は、子どもの安全確保に努めていると思いますか。			
年度	A よい	B だいたいよい	C あまりよくない	D よくない
令和2年度	43.8%	51.6%	3.9%	0.7%
令和3年度	37.0%	59.1%	3.6%	0.3%



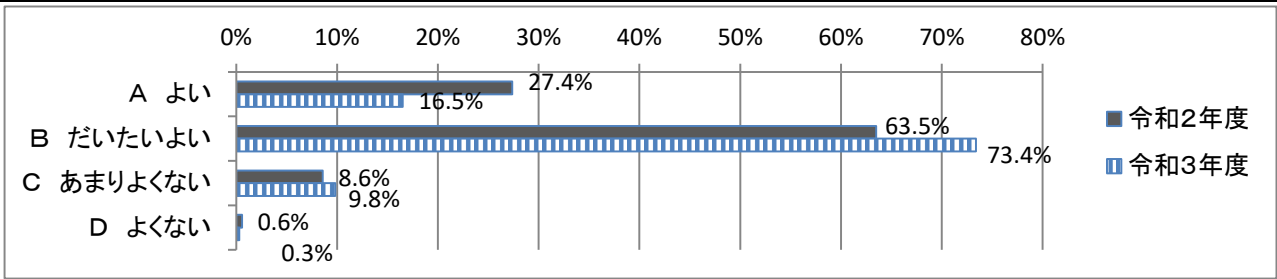
質問番号	質問事項			
19	学校は、必要な情報や学校の様子などを伝える努力をしていると思いますか。			
年度	A よい	B だいたいよい	C あまりよくない	D よくない
令和2年度	62.1%	36.6%	1.1%	0.2%
令和3年度	51.5%	44.5%	3.4%	0.6%



質問番号	質問事項			
20	学校の行事や体験活動は、適切に行われていると思いますか。			
年度	A よい	B だいたいよい	C あまりよくない	D よくない
令和2年度	47.0%	49.3%	3.3%	0.4%
令和3年度	38.7%	56.9%	4.5%	0.0%



質問番号	質問事項			
21	学校の教育活動に、保護者の意見が生かされていると思いますか。			
年度	A よい	B だいたいよい	C あまりよくない	D よくない
令和2年度	27.4%	63.5%	8.6%	0.6%
令和3年度	16.5%	73.4%	9.8%	0.3%



質問番号	質問事項			
22	学校は、感染症対策に適切に取り組んでいると思いますか。			
年度	A よい	B だいたいよい	C あまりよくない	D よくない
令和2年度	46.3%	48.9%	3.1%	1.7%
令和3年度	37.5%	57.4%	5.0%	0.0%

