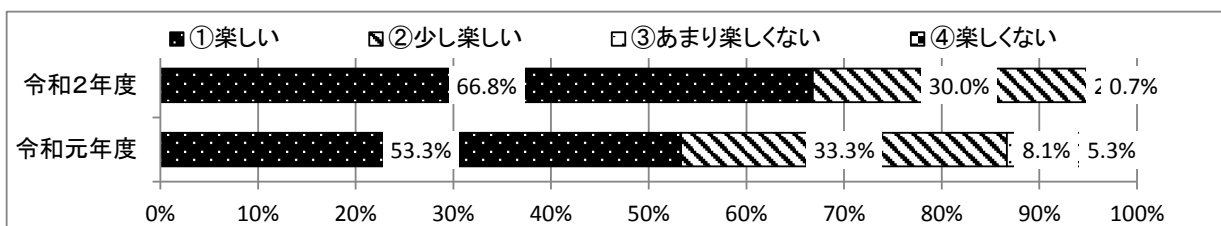


(2) 高学年(4~6年) 一宮市立末広小学校

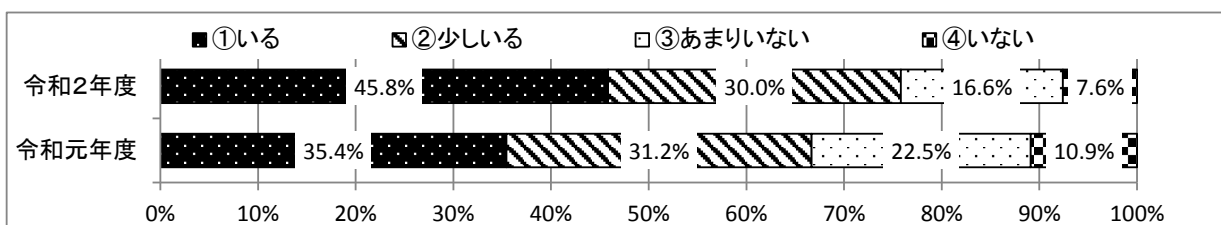
質問番号	質問事項
1	学校生活は楽しいですか。

年度	①楽しい	②少し楽しい	③あまり楽しくない	④楽しくない
令和元年度	53.3%	33.3%	8.1%	5.3%
令和2年度	66.8%	30.0%	2.5%	0.7%



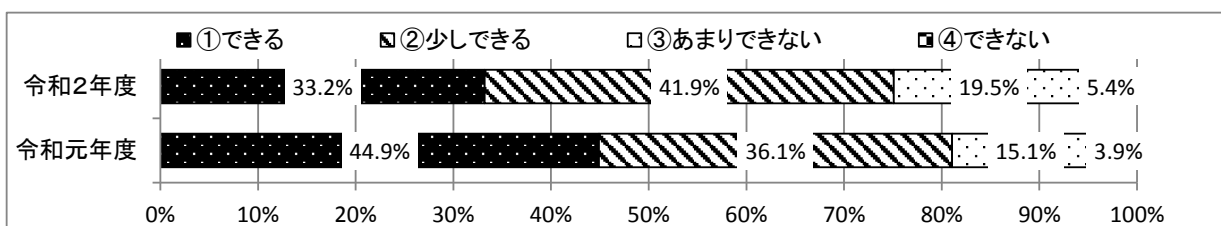
質問番号	質問事項
2	悩み事など相談できる先生はいますか。

年度	①いる	②少しいる	③あまりいない	④いない
令和元年度	35.4%	31.2%	22.5%	10.9%
令和2年度	45.8%	30.0%	16.6%	7.6%



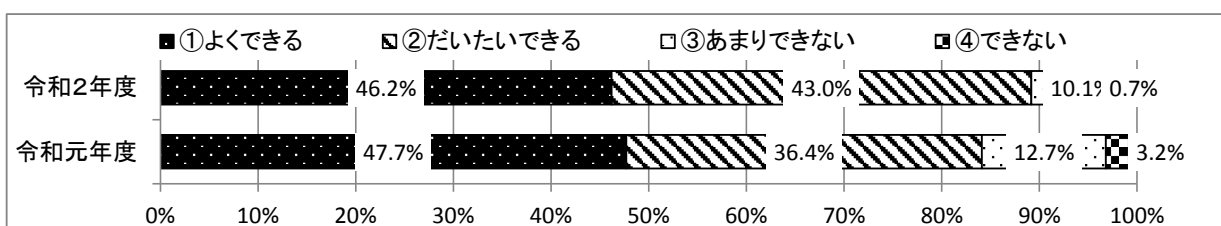
質問番号	質問事項
3	英会話の先生(ALT)に進んで英語であいさつできますか

年度	①できる	②少しできる	③あまりできない	④できない
令和元年度	44.9%	36.1%	15.1%	3.9%
令和2年度	33.2%	41.9%	19.5%	5.4%



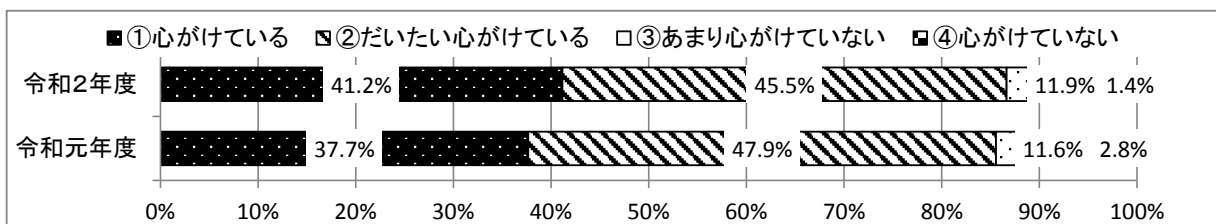
質問番号	質問事項
4	コンピュータを使ってインターネットを活用できますか。

年度	①よくできる	②だいたいできる	③あまりできない	④できない
令和元年度	47.7%	36.4%	12.7%	3.2%
令和2年度	46.2%	43.0%	10.1%	0.7%



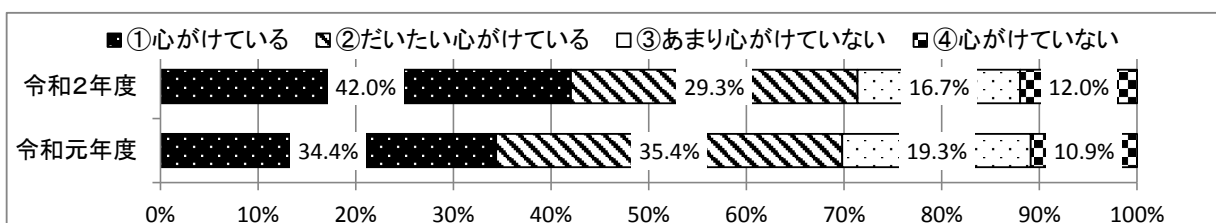
質問番号	質問事項
5	節水や節電、ゴミの減量に心がけていますか。

年度	①心がけている	②だいたい心がけている	③あまり心がけていない	④心がけていない
令和元年度	37.7%	47.9%	11.6%	2.8%
令和2年度	41.2%	45.5%	11.9%	1.4%



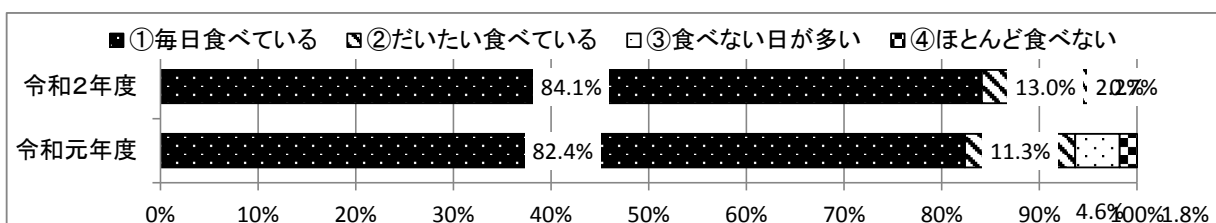
質問番号	質問事項
6	早寝を心がけていますか。(高学年10時)

年度	①心がけている	②だいたい心がけている	③あまり心がけていない	④心がけていない
令和元年度	34.4%	35.4%	19.3%	10.9%
令和2年度	42.0%	29.3%	16.7%	12.0%



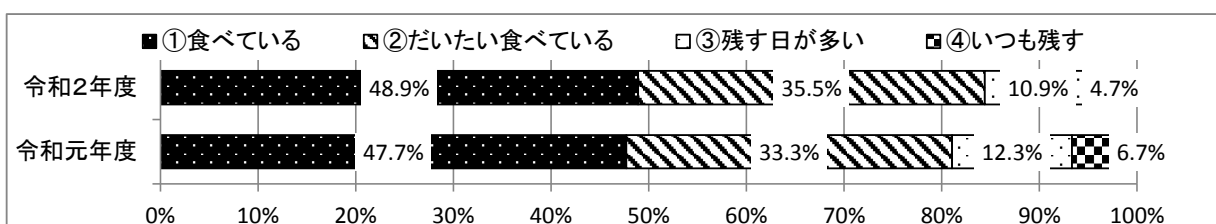
質問番号	質問事項
7	毎日朝ごはんを食べていますか。

年度	①毎日食べている	②だいたい食べている	③食べない日が多い	④ほとんど食べない
令和元年度	82.4%	11.3%	4.6%	1.8%
令和2年度	84.1%	13.0%	2.2%	0.7%



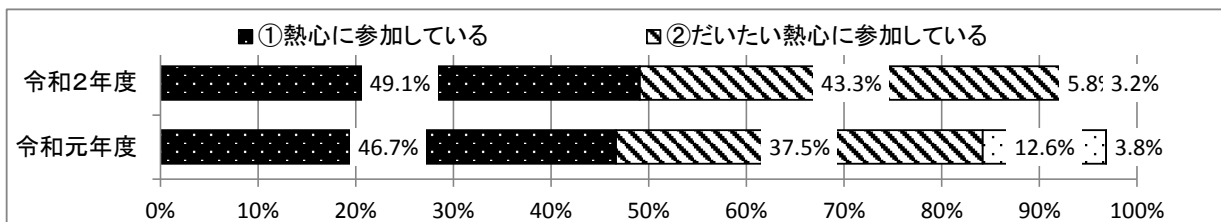
質問番号	質問事項
8	給食を残さず食べていますか。

年度	①食べている	②だいたい食べている	③残す日が多い	④いつも残す
令和元年度	47.7%	33.3%	12.3%	6.7%
令和2年度	48.9%	35.5%	10.9%	4.7%



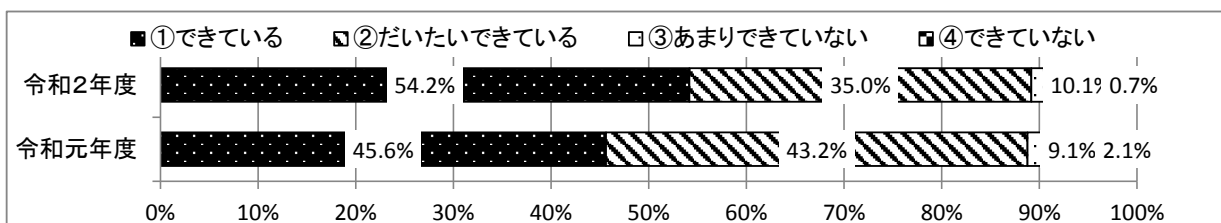
質問番号	質問事項
9	学校行事には、熱心に参加していますか。

年度	①熱心に参加している	②だいたい熱心に参加している	③あまり熱心に参加していない	④熱心に参加していない
令和元年度	46.7%	37.5%	12.6%	3.8%
令和2年度	49.1%	43.3%	5.8%	3.2%



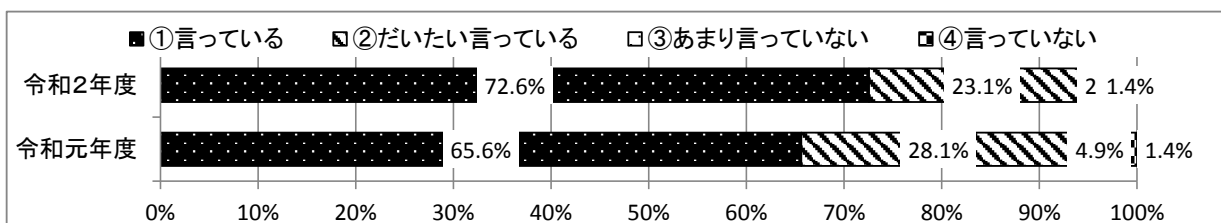
質問番号	質問事項
10	すすんであいさつができていますか

年度	①できている	②だいたいできている	③あまりできていない	④できていない
令和元年度	45.6%	43.2%	9.1%	2.1%
令和2年度	54.2%	35.0%	10.1%	0.7%



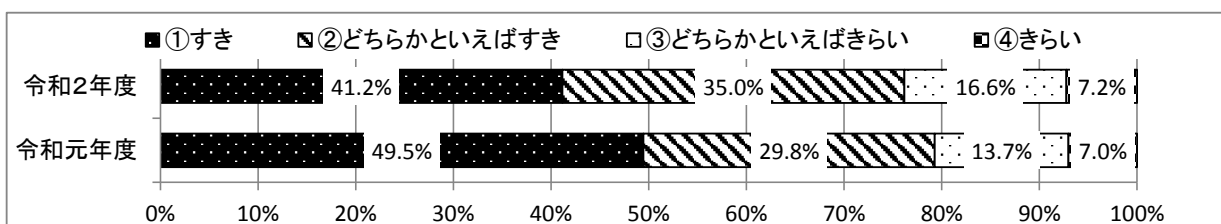
質問番号	質問事項
11	人から親切にされたとき「ありがとう」と言っていますか。

年度	①言っている	②だいたい言っている	③あまり言っていない	④言っていない
令和元年度	65.6%	28.1%	4.9%	1.4%
令和2年度	72.6%	23.1%	2.9%	1.4%



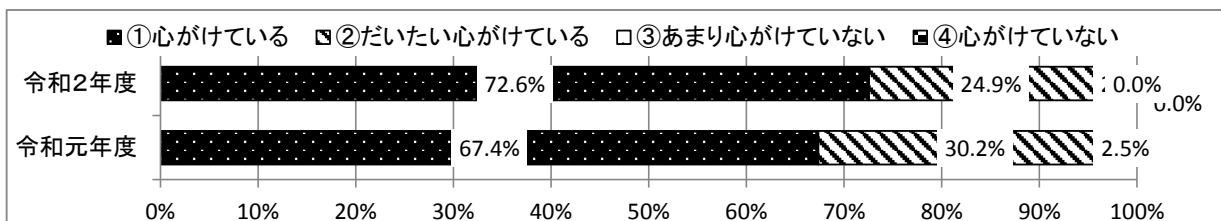
質問番号	質問事項
12	読書は好きですか。

年度	①好き	②どちらかといえば好き	③どちらかといえば嫌い	④嫌い
令和元年度	49.5%	29.8%	13.7%	7.0%
令和2年度	41.2%	35.0%	16.6%	7.2%



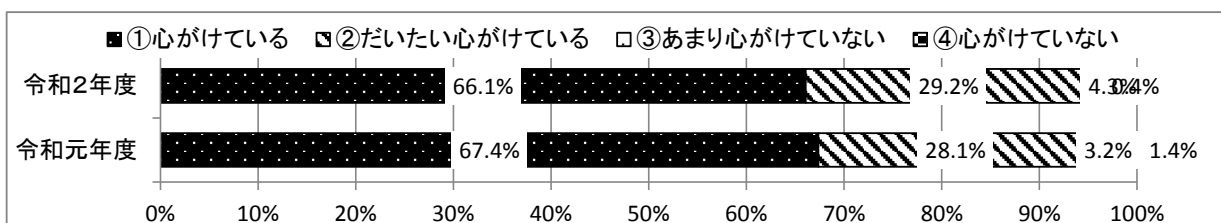
質問番号	質問事項
13	「いじめ」をしないように心がけていますか。

年度	①心がけている	②だいたい心がけている	③あまり心がけていない	④心がけていない
令和元年度	67.4%	30.2%	2.5%	0.0%
令和2年度	72.6%	24.9%	2.5%	0.0%



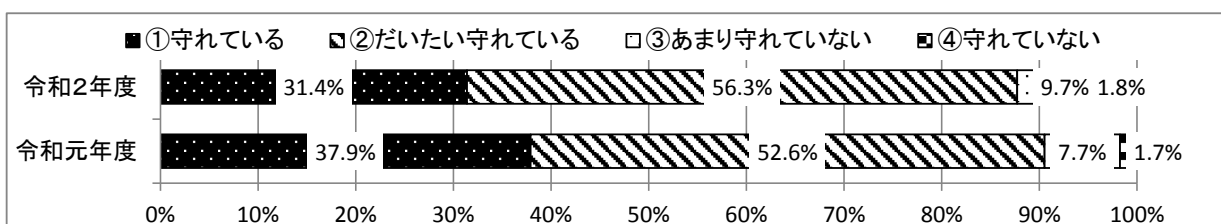
質問番号	質問事項
14	交通ルールを守り交通安全に心がけていますか。

年度	①心がけている	②だいたい心がけている	③あまり心がけていない	④心がけていない
令和元年度	67.4%	28.1%	3.2%	1.4%
令和2年度	66.1%	29.2%	4.3%	0.4%



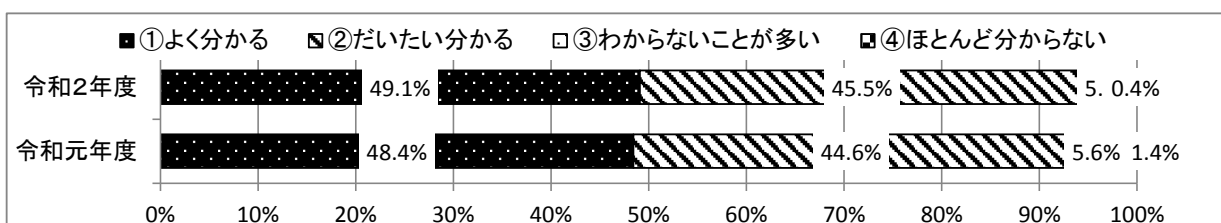
質問番号	質問事項
15	学校のきまりや学校の約束は守れていますか。

年度	①守れている	②だいたい守れている	③あまり守れていない	④守れていない
令和元年度	37.9%	52.6%	7.7%	1.7%
令和2年度	31.4%	56.3%	9.7%	1.8%



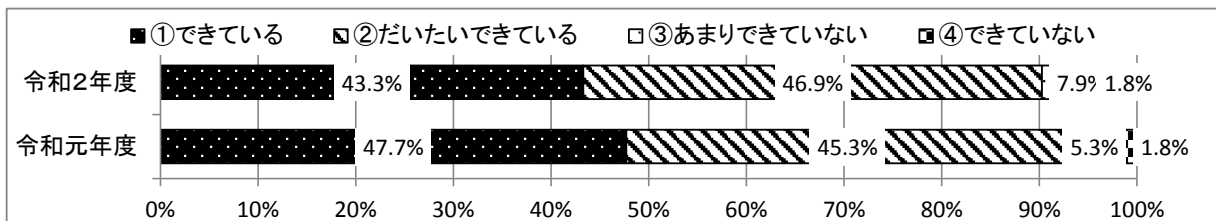
質問番号	質問事項
16	授業はよく分かりますか。

年度	①よく分かる	②だいたい分かる	③わからないことが多い	④ほとんど分からない
令和元年度	48.4%	44.6%	5.6%	1.4%
令和2年度	49.1%	45.5%	5.1%	0.4%



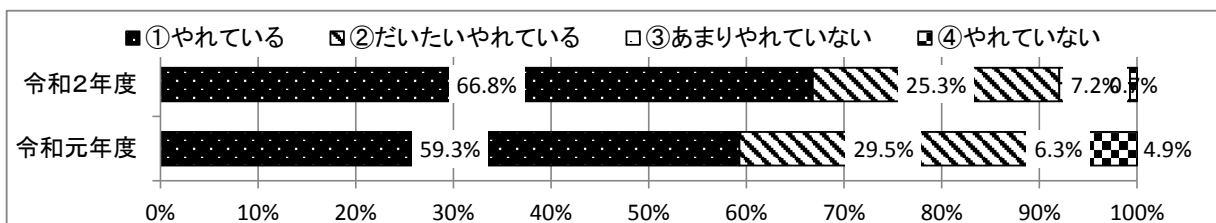
質問番号	質問事項
17	人の話をきちんと聞くことができますか。

年度	①できている	②だいたいできている	③あまりできていない	④できていない
令和元年度	47.7%	45.3%	5.3%	1.8%
令和2年度	43.3%	46.9%	7.9%	1.8%



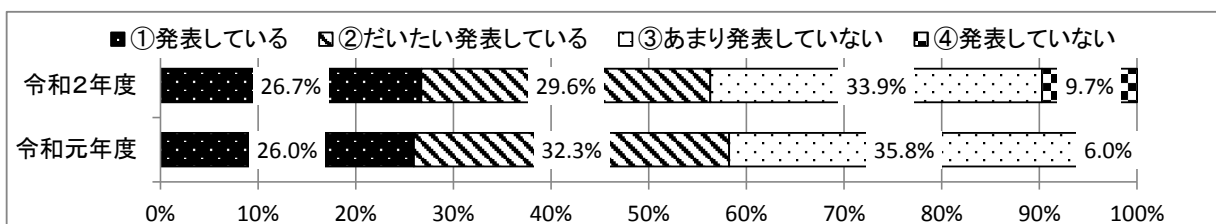
質問番号	質問事項
18	宿題はすすんでやれていますか。

年度	①やっている	②だいたいやっている	③あまりやれていない	④やれていない
令和元年度	59.3%	29.5%	6.3%	4.9%
令和2年度	66.8%	25.3%	7.2%	0.7%



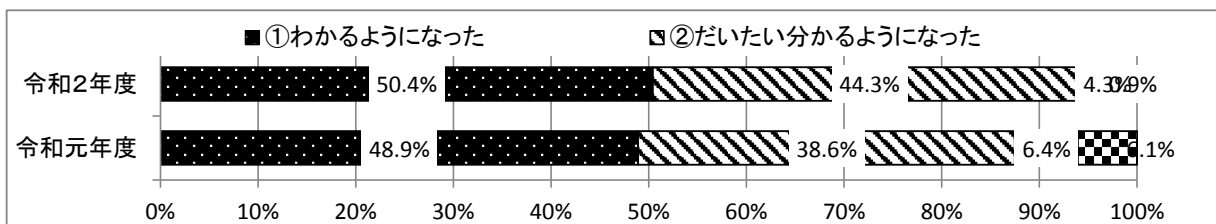
質問番号	質問事項
19	すすんで自分の考えを発表していますか。

年度	①発表している	②だいたい発表している	③あまり発表していない	④発表していない
令和元年度	26.0%	32.3%	35.8%	6.0%
令和2年度	26.7%	29.6%	33.9%	9.7%



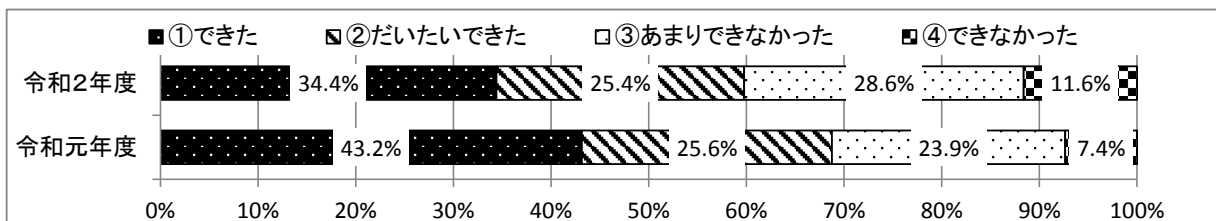
質問番号	質問事項
20	2つの教室に分かれる 少人数指導で授業が分かるようになりましたか。

年度	①わかるようになった	②だいたい分かるようになった	③あまり分かるようになっていない	④ほとんど分かるようになっていない
令和元年度	48.9%	38.6%	6.4%	6.1%
令和2年度	50.4%	44.3%	4.3%	0.9%



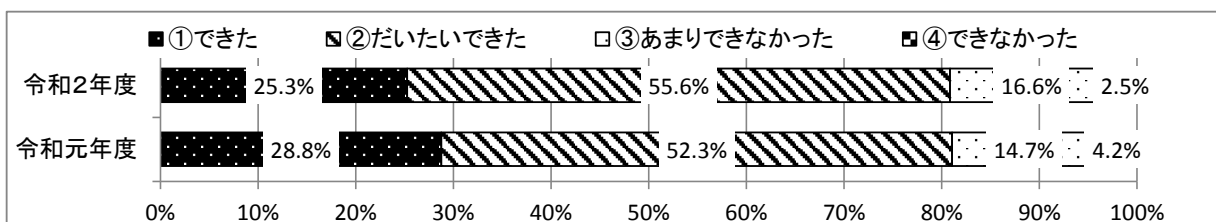
質問番号	質問事項
21	図書館の活用ができましたか。

年度	①できた	②だいたいできた	③あまりできなかった	④できなかった
令和元年度	43.2%	25.6%	23.9%	7.4%
令和2年度	34.4%	25.4%	28.6%	11.6%



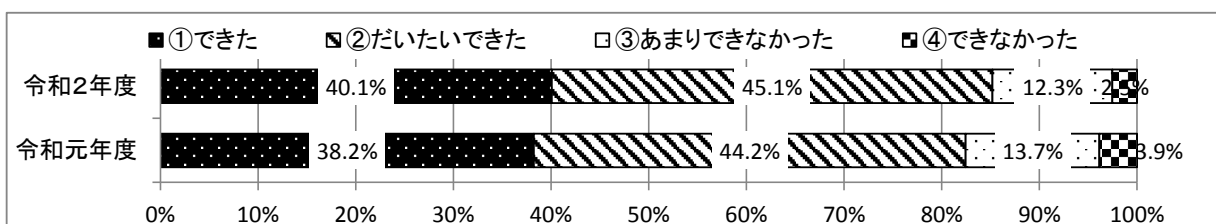
質問番号	質問事項
22	忘れ物がないようにできましたか。

年度	①できた	②だいたいできた	③あまりできなかった	④できなかった
令和元年度	28.8%	52.3%	14.7%	4.2%
令和2年度	25.3%	55.6%	16.6%	2.5%



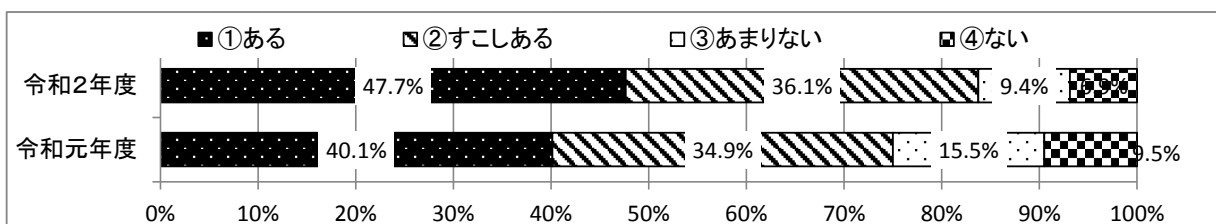
質問番号	質問事項
23	身の回りの整理、整頓はできましたか。

年度	①できた	②だいたいできた	③あまりできなかった	④できなかった
令和元年度	38.2%	44.2%	13.7%	3.9%
令和2年度	40.1%	45.1%	12.3%	2.5%



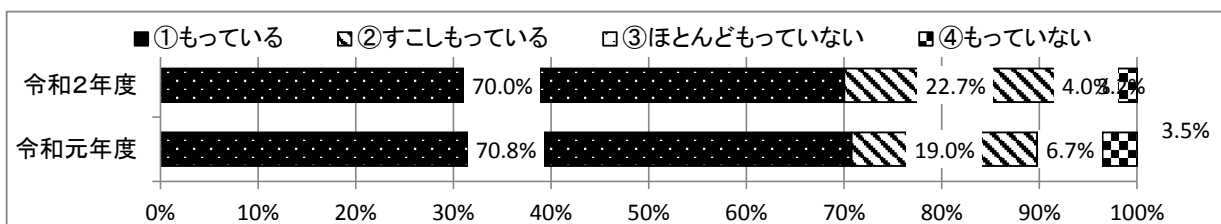
質問番号	質問事項
24	自分の学校に、自まできる場所がありますか。

年度	①ある	②すこしある	③あまりない	④ない
令和元年度	40.1%	34.9%	15.5%	9.5%
令和2年度	47.7%	36.1%	9.4%	6.9%



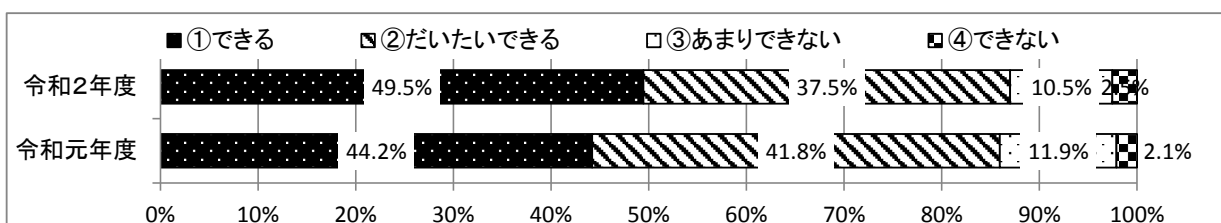
質問番号	質問事項
25	夢や目標をもっていますか。

年度	①もっている	②すこしもっている	③ほとんどもっていない	④もっていない
令和元年度	70.8%	19.0%	6.7%	3.5%
令和2年度	70.0%	22.7%	4.0%	3.2%



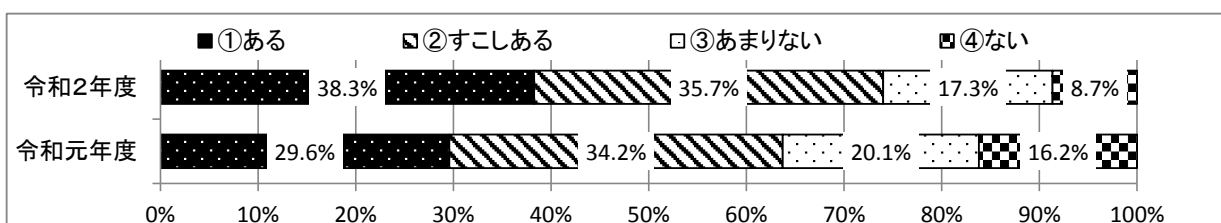
質問番号	質問事項
26	パソコン・新聞や図書室等で必要な情報を集めることができますか。

年度	①できる	②だいたいできる	③あまりできない	④できない
令和元年度	44.2%	41.8%	11.9%	2.1%
令和2年度	49.5%	37.5%	10.5%	2.5%



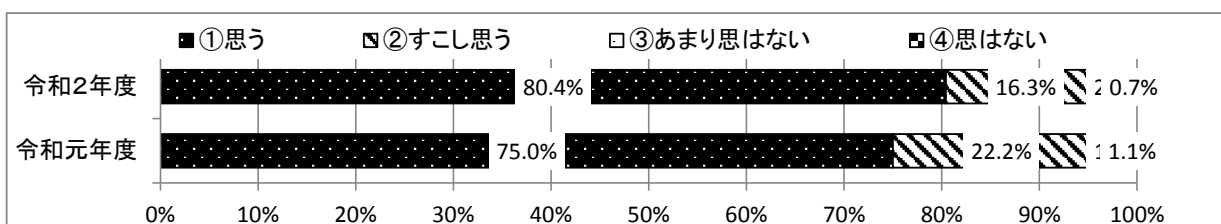
質問番号	質問事項
27	自分にはよいところがあると思いますか。

年度	①ある	②すこしある	③あまりない	④ない
令和元年度	29.6%	34.2%	20.1%	16.2%
令和2年度	38.3%	35.7%	17.3%	8.7%



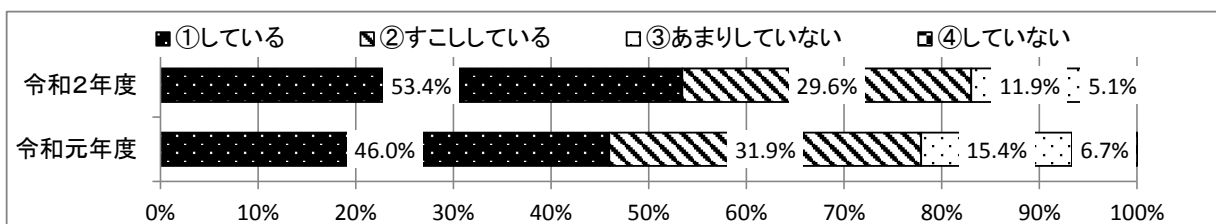
質問番号	質問事項
28	人に親切にしたいと思いますか。

年度	①思う	②すこし思う	③あまり思はない	④思はない
令和元年度	75.0%	22.2%	1.8%	1.1%
令和2年度	80.4%	16.3%	2.5%	0.7%



質問番号	質問事項
29	進んで運動したり、からだを動かすようにしていますか。

年度	①している	②すこししている	③あまりしていない	④していない
令和元年度	46.0%	31.9%	15.4%	6.7%
令和2年度	53.4%	29.6%	11.9%	5.1%



質問番号	質問事項
30	感染症の予防に努めていますか。

年度	①している	②すこししている	③あまりしていない	④していない
令和元年度	0.0%	0.0%	0.0%	0.0%
令和2年度	75.1%	22.0%	2.5%	0.4%

