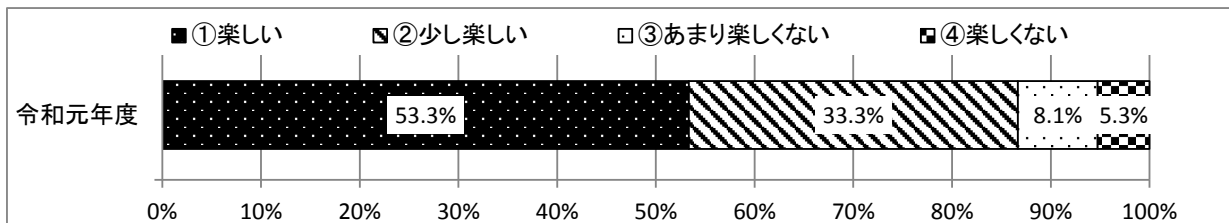


(2) 高学年(4~6年) 一宮市立末広小学校

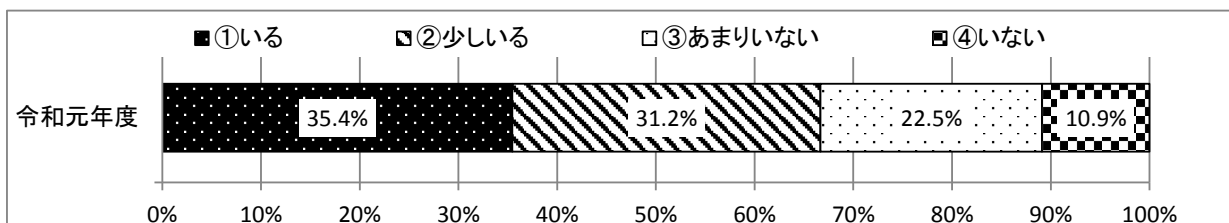
| 質問番号 | 質問事項 |
|------|--------------|
| 1 | 学校生活は楽しいですか。 |

| 年度 | ①楽しい | ②少し楽しい | ③あまり楽しくない | ④楽しくない |
|-------|-------|--------|-----------|--------|
| 令和元年度 | 53.3% | 33.3% | 8.1% | 5.3% |



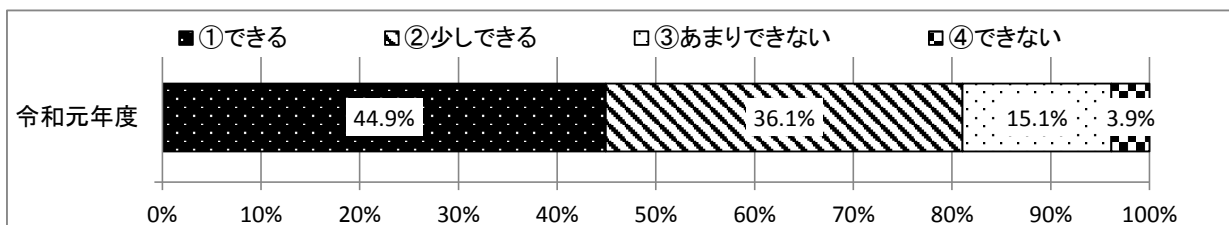
| 質問番号 | 質問事項 |
|------|--------------------|
| 2 | 悩み事など相談できる先生はいますか。 |

| 年度 | ①いる | ②少しいる | ③あまりいない | ④いない |
|-------|-------|-------|---------|-------|
| 令和元年度 | 35.4% | 31.2% | 22.5% | 10.9% |



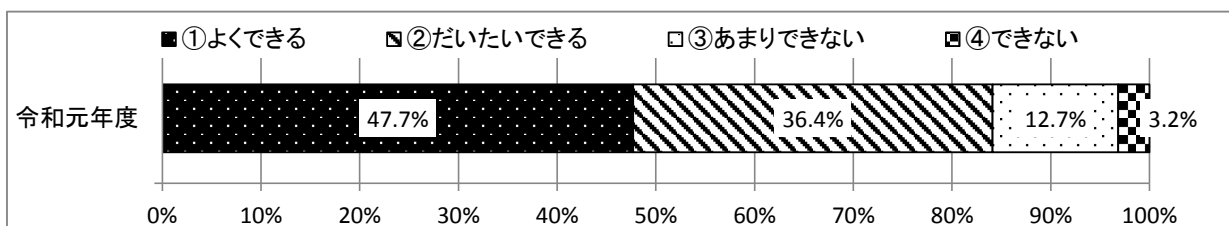
| 質問番号 | 質問事項 |
|------|-----------------------------|
| 3 | 英会話の先生(ALT)に進んで英語であいさつできますか |

| 年度 | ①できる | ②少しできる | ③あまりできない | ④できない |
|-------|-------|--------|----------|-------|
| 令和元年度 | 44.9% | 36.1% | 15.1% | 3.9% |



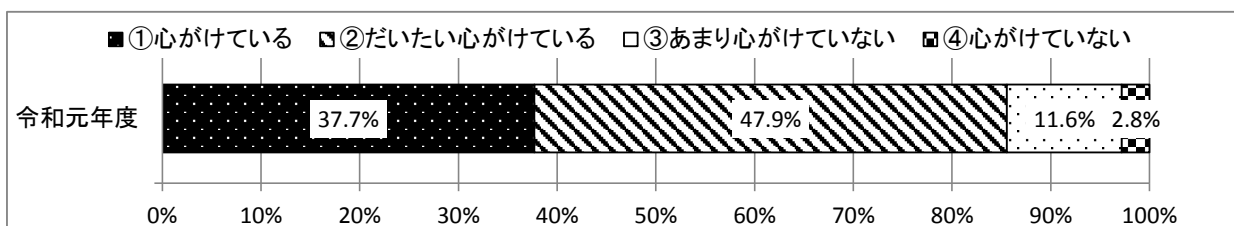
| 質問番号 | 質問事項 |
|------|----------------------------|
| 4 | コンピュータを使ってインターネットを活用できますか。 |

| 年度 | ①よくできる | ②だいたいできる | ③あまりできない | ④できない |
|-------|--------|----------|----------|-------|
| 令和元年度 | 47.7% | 36.4% | 12.7% | 3.2% |



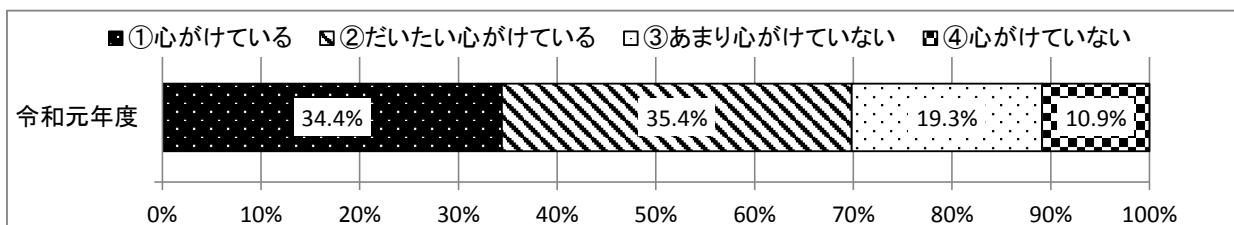
| 質問番号 | 質問事項 |
|------|-----------------------|
| 5 | 節水や節電、ゴミの減量に心がけていますか。 |

| 年度 | ①心がけている | ②だいたい心がけている | ③あまり心がけていない | ④心がけていない |
|-------|---------|-------------|-------------|----------|
| 令和元年度 | 37.7% | 47.9% | 11.6% | 2.8% |



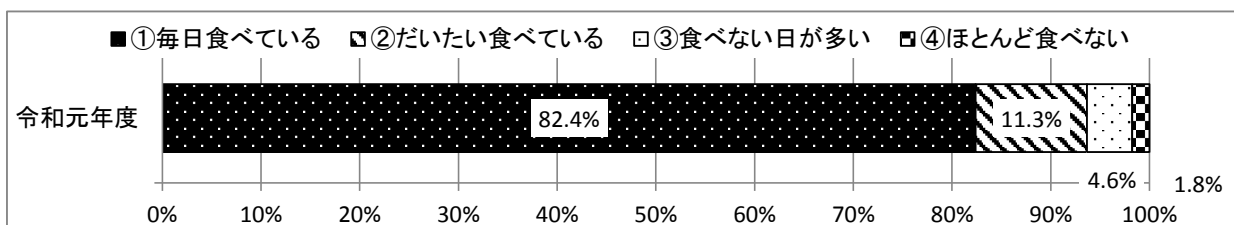
| 質問番号 | 質問事項 |
|------|----------------------|
| 6 | 早寝を心がけていますか。(高学年10時) |

| 年度 | ①心がけている | ②だいたい心がけている | ③あまり心がけていない | ④心がけていない |
|-------|---------|-------------|-------------|----------|
| 令和元年度 | 34.4% | 35.4% | 19.3% | 10.9% |



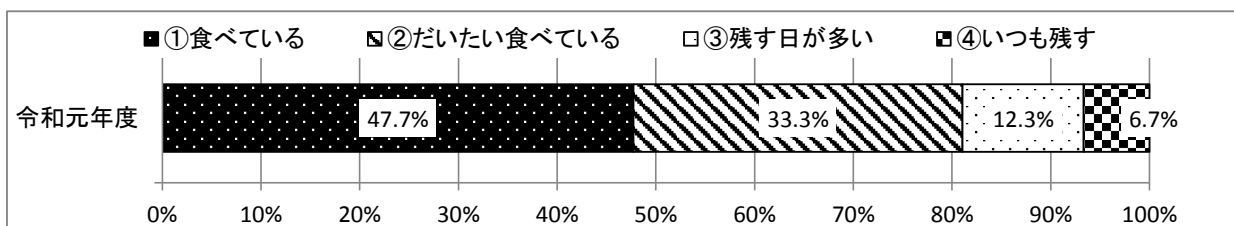
| 質問番号 | 質問事項 |
|------|-----------------|
| 7 | 毎日朝ごはんを食べていますか。 |

| 年度 | ①毎日食べている | ②だいたい食べている | ③食べない日が多い | ④ほとんど食べない |
|-------|----------|------------|-----------|-----------|
| 令和元年度 | 82.4% | 11.3% | 4.6% | 1.8% |



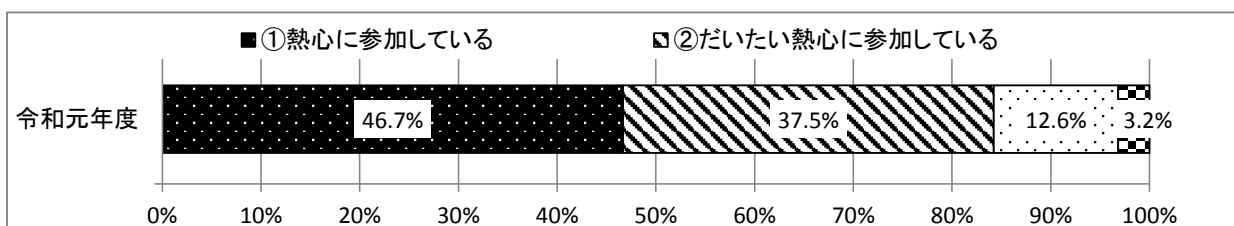
| 質問番号 | 質問事項 |
|------|----------------|
| 8 | 給食を残さず食べていますか。 |

| 年度 | ①食べている | ②だいたい食べている | ③残す日が多い | ④いつも残す |
|-------|--------|------------|---------|--------|
| 令和元年度 | 47.7% | 33.3% | 12.3% | 6.7% |



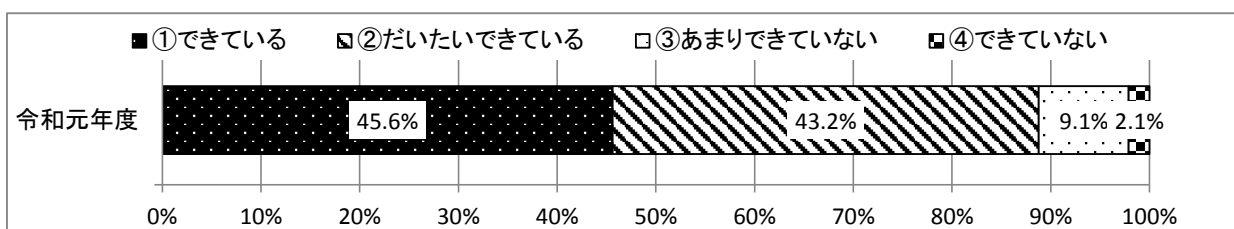
| 質問番号 | 質問事項 |
|------|---------------------|
| 9 | 学校行事には、熱心に参加していますか。 |

| 年度 | ①熱心に参加している | ②だいたい熱心に参加している | ③あまり熱心に参加していない | ④熱心に参加していない |
|-------|------------|----------------|----------------|-------------|
| 令和元年度 | 46.7% | 37.5% | 12.6% | 3.2% |



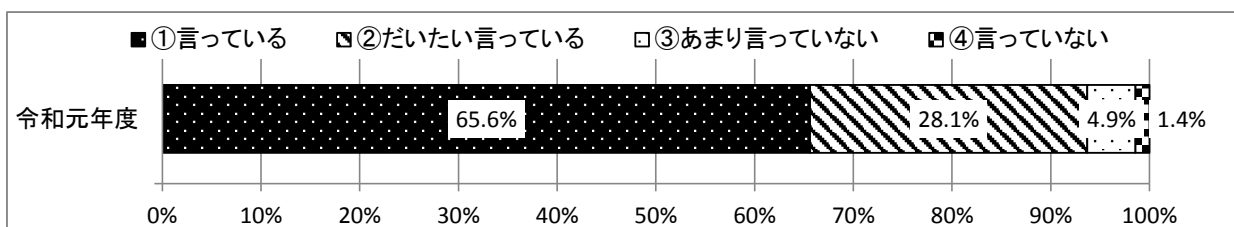
| 質問番号 | 質問事項 |
|------|------------------|
| 10 | すすんであいさつができていますか |

| 年度 | ①できている | ②だいたいできている | ③あまりできていない | ④できていない |
|-------|--------|------------|------------|---------|
| 令和元年度 | 45.6% | 43.2% | 9.1% | 2.1% |



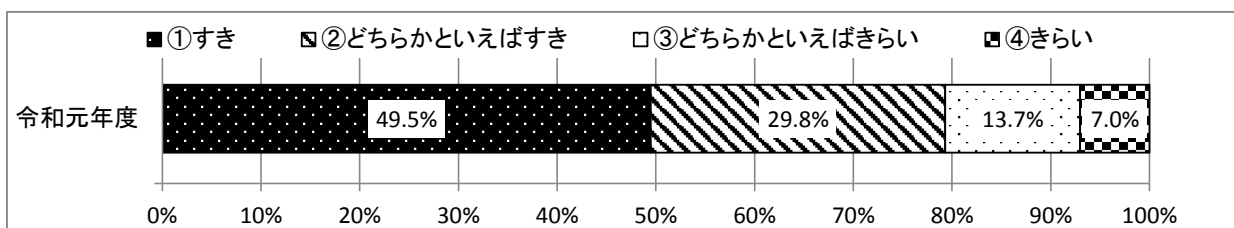
| 質問番号 | 質問事項 |
|------|-----------------------------|
| 11 | 人から親切にされたとき「ありがとう」と言っていますか。 |

| 年度 | ①言っている | ②だいたい言っている | ③あまり言っていない | ④言っていない |
|-------|--------|------------|------------|---------|
| 令和元年度 | 65.6% | 28.1% | 4.9% | 1.4% |



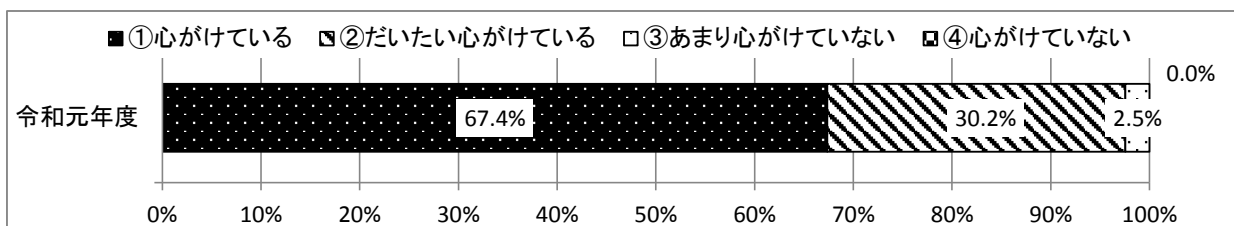
| 質問番号 | 質問事項 |
|------|-----------|
| 12 | 読書は好きですか。 |

| 年度 | ①好き | ②どちらかといえば好き | ③どちらかといえば嫌い | ④嫌い |
|-------|-------|-------------|-------------|------|
| 令和元年度 | 49.5% | 29.8% | 13.7% | 7.0% |



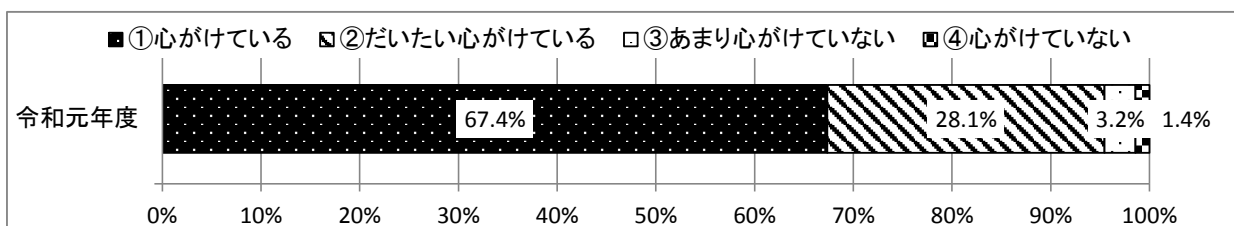
| 質問番号 | 質問事項 |
|------|-----------------------|
| 13 | 「いじめ」をしないように心がけていますか。 |

| 年度 | ①心がけている | ②だいたい心がけている | ③あまり心がけていない | ④心がけていない |
|-------|---------|-------------|-------------|----------|
| 令和元年度 | 67.4% | 30.2% | 2.5% | 0.0% |



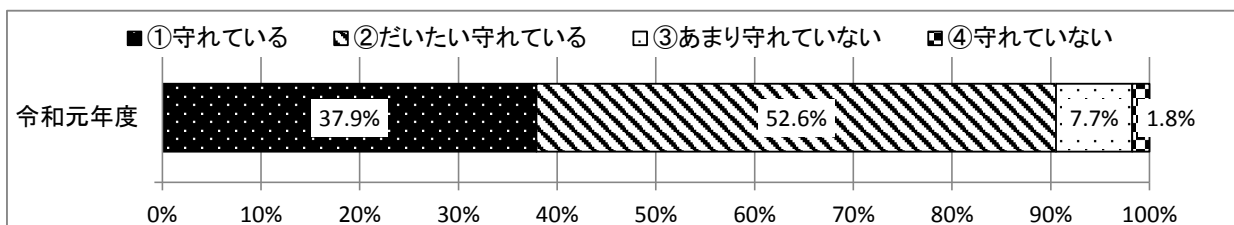
| 質問番号 | 質問事項 |
|------|------------------------|
| 14 | 交通ルールを守り交通安全に心がけていますか。 |

| 年度 | ①心がけている | ②だいたい心がけている | ③あまり心がけていない | ④心がけていない |
|-------|---------|-------------|-------------|----------|
| 令和元年度 | 67.4% | 28.1% | 3.2% | 1.4% |



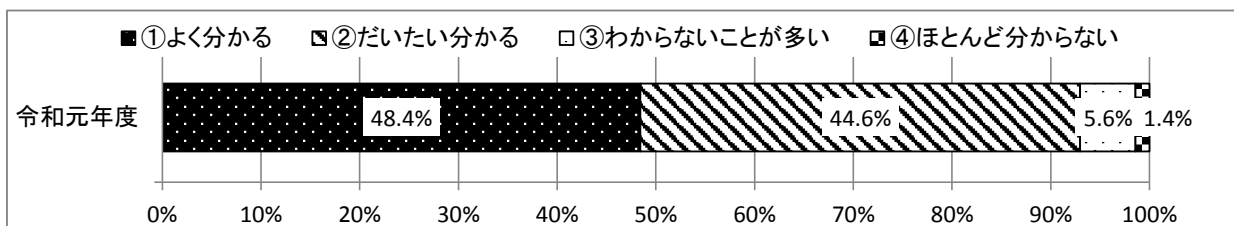
| 質問番号 | 質問事項 |
|------|-----------------------|
| 15 | 学校のきまりや学校の約束は守っていますか。 |

| 年度 | ①守れている | ②だいたい守れている | ③あまり守れていない | ④守れていない |
|-------|--------|------------|------------|---------|
| 令和元年度 | 37.9% | 52.6% | 7.7% | 1.8% |



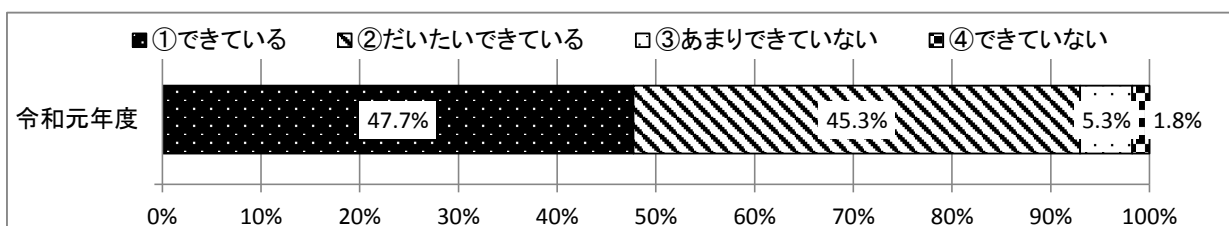
| 質問番号 | 質問事項 |
|------|--------------|
| 16 | 授業はよく分かりますか。 |

| 年度 | ①よく分かる | ②だいたい分かる | ③わからないことが多い | ④ほとんど分からない |
|-------|--------|----------|-------------|------------|
| 令和元年度 | 48.4% | 44.6% | 5.6% | 1.4% |



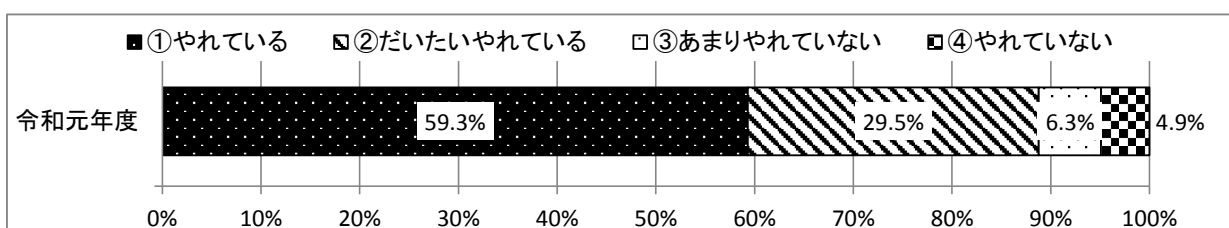
| 質問番号 | 質問事項 |
|------|---------------------|
| 17 | 人の話をきちんと聞くことができますか。 |

| 年度 | ①できている | ②だいたいできている | ③あまりできていない | ④できていない |
|-------|--------|------------|------------|---------|
| 令和元年度 | 47.7% | 45.3% | 5.3% | 1.8% |



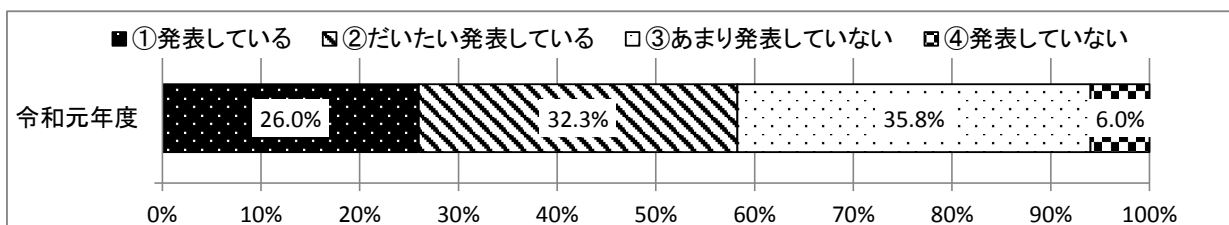
| 質問番号 | 質問事項 |
|------|-----------------|
| 18 | 宿題はすすんでやれていますか。 |

| 年度 | ①やっている | ②だいたいやっている | ③あまりやれていない | ④やれていない |
|-------|--------|------------|------------|---------|
| 令和元年度 | 59.3% | 29.5% | 6.3% | 4.9% |



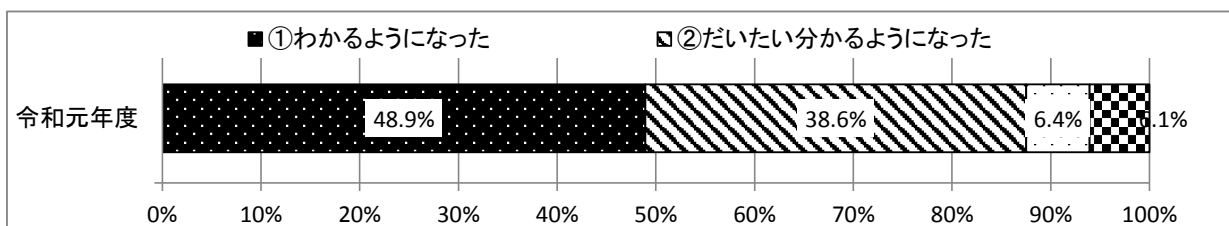
| 質問番号 | 質問事項 |
|------|---------------------|
| 19 | すすんで自分の考えを発表していますか。 |

| 年度 | ①発表している | ②だいたい発表している | ③あまり発表していない | ④発表していない |
|-------|---------|-------------|-------------|----------|
| 令和元年度 | 26.0% | 32.3% | 35.8% | 6.0% |



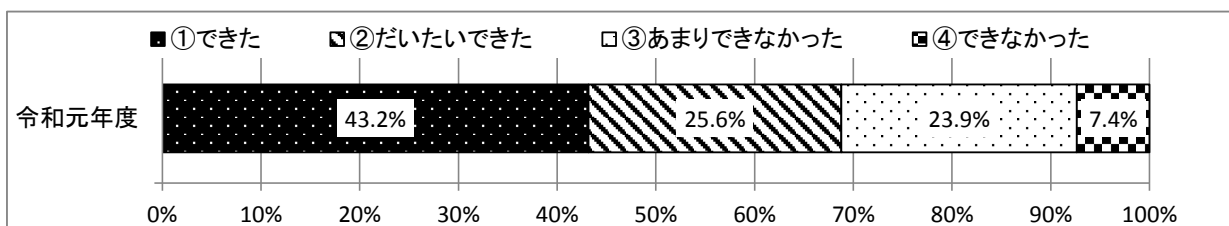
| 質問番号 | 質問事項 |
|------|-----------------------------------|
| 20 | 2つの教室に分かれる 少人数指導で授業が分かるようになりましたか。 |

| 年度 | ①わかるようになった | ②だいたい分かるようになった | ③あまり分かるようになっていない | ④ほとんど分かるようになっていない |
|-------|------------|----------------|------------------|-------------------|
| 令和元年度 | 48.9% | 38.6% | 6.4% | 6.1% |



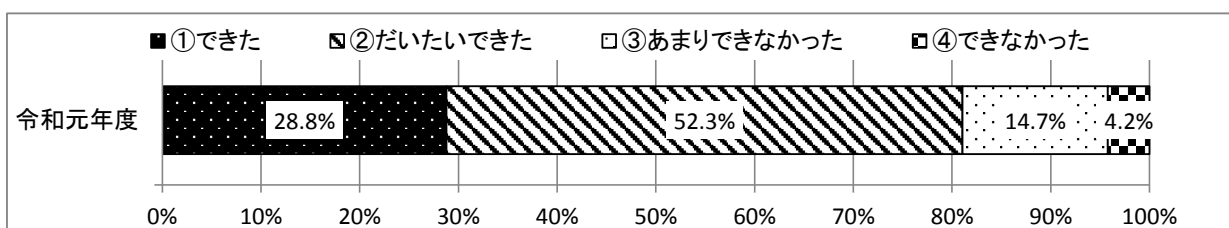
| 質問番号 | 質問事項 |
|------|----------------|
| 21 | 図書館の活用ができましたか。 |

| 年度 | ①できた | ②だいたいできた | ③あまりできなかった | ④できなかった |
|-------|-------|----------|------------|---------|
| 令和元年度 | 43.2% | 25.6% | 23.9% | 7.4% |



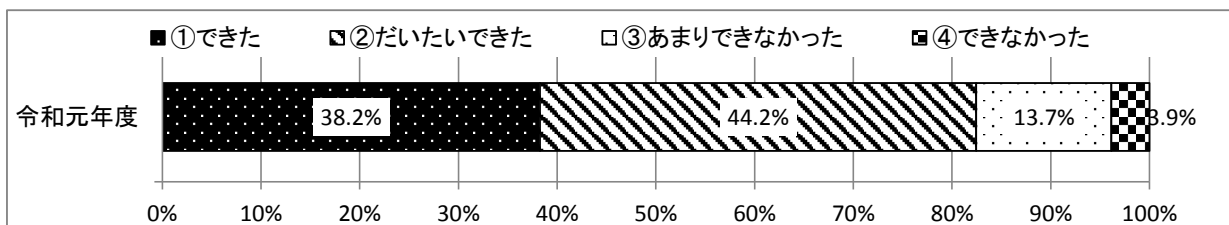
| 質問番号 | 質問事項 |
|------|------------------|
| 22 | 忘れ物がないようにできましたか。 |

| 年度 | ①できた | ②だいたいできた | ③あまりできなかった | ④できなかった |
|-------|-------|----------|------------|---------|
| 令和元年度 | 28.8% | 52.3% | 14.7% | 4.2% |



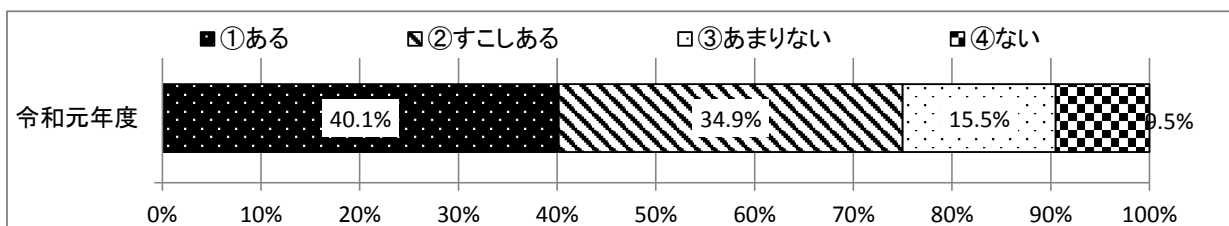
| 質問番号 | 質問事項 |
|------|--------------------|
| 23 | 身の回りの整理、整頓はできましたか。 |

| 年度 | ①できた | ②だいたいできた | ③あまりできなかった | ④できなかった |
|-------|-------|----------|------------|---------|
| 令和元年度 | 38.2% | 44.2% | 13.7% | 3.9% |



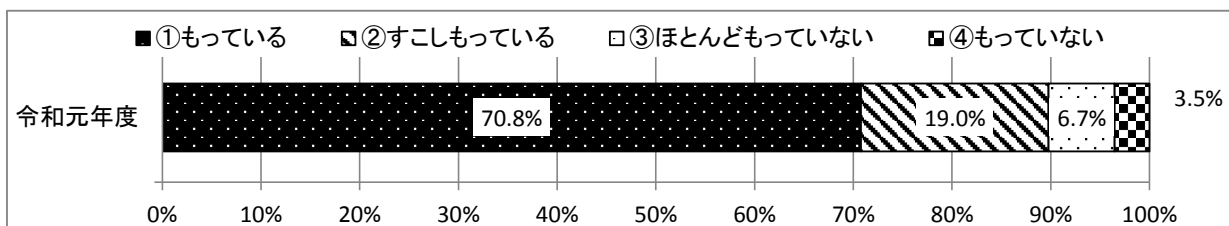
| 質問番号 | 質問事項 |
|------|-------------------------|
| 24 | 自分の学校に、自まんでできる場所がありますか。 |

| 年度 | ①ある | ②すこしある | ③あまりない | ④ない |
|-------|-------|--------|--------|------|
| 令和元年度 | 40.1% | 34.9% | 15.5% | 9.5% |



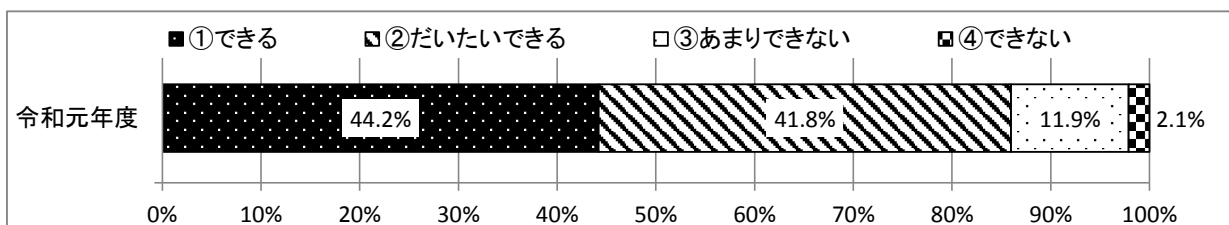
| 質問番号 | 質問事項 |
|------|---------------|
| 25 | 夢や目標をもっていますか。 |

| 年度 | ①もっている | ②すこしもっている | ③ほとんどもっていない | ④もっていない |
|-------|--------|-----------|-------------|---------|
| 令和元年度 | 70.8% | 19.0% | 6.7% | 3.5% |



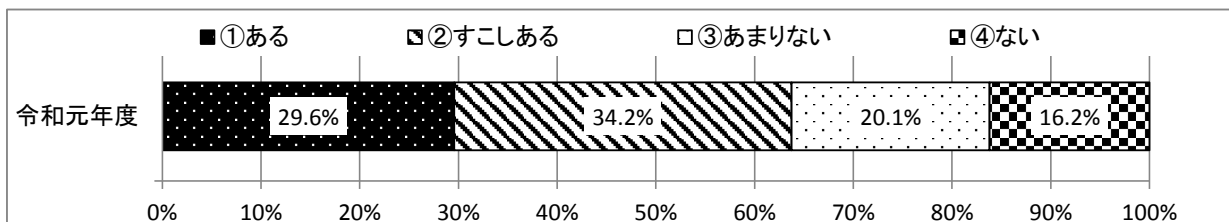
| 質問番号 | 質問事項 |
|------|---------------------------------|
| 26 | パソコン・新聞や図書室等で必要な情報を集めることができますか。 |

| 年度 | ①できる | ②だいたいできる | ③あまりできない | ④できない |
|-------|-------|----------|----------|-------|
| 令和元年度 | 44.2% | 41.8% | 11.9% | 2.1% |




| 質問番号 | 質問事項 |
|------|---------------------|
| 27 | 自分にはよいところがあると思いますか。 |

| 年度 | ①ある | ②すこしある | ③あまりない | ④ない |
|-------|-------|--------|--------|-------|
| 令和元年度 | 29.6% | 34.2% | 20.1% | 16.2% |



| 質問番号 | 質問事項 |
|------|-----------------|
| 28 | 人に親切にしたいと思いますか。 |

| 年度 | ①思う | ②すこし思う | ③あまり思はない | ④思はない |
|-------|-------|--------|----------|-------|
| 令和元年度 | 75.0% | 22.2% | 1.8% | 1.1% |



| 質問番号 | 質問事項 |
|------|----------------------------|
| 29 | 進んで運動したり、からだを動かすようにしていますか。 |

| 年度 | ①している | ②すこししている | ③あまりしていない | ④していない |
|-------|-------|----------|-----------|--------|
| 令和元年度 | 46.0% | 31.9% | 15.4% | 6.7% |

