


なかよし



一宮市立今伊勢小学校
1年 学年だより 4月号 No.1
2024年4月4日(木)



ご入学おめでとうございます

春、花や木々など清らかで命輝く頃となり、162名の1年生が入学してきました。

子どもたちの心は、小学生になる期待や喜びで、いっぱいにくらんでいることと思います。希望に満ちた小学校生活のスタートを心よりお祝い申し上げます。

これからの学校生活で、多くの友だちと豊かにかかわり、元気いっぱい成長してほしいと願っています。子どもたちが安心して学校生活を送れるよう担任一同、力を合わせて努力してまいります。保護者の皆様のご理解とご協力をよろしくお願い申し上げます。

子どもたちが、元気いっぱい、いい笑顔で、なかよく学校生活を過ごしてほしいという願いを込めて、1年生の学年だよりを「なかよし」としました。



担任紹介

<p>1組 担任 1年生のみなさんが元気いっぱい、笑顔いっぱいに楽しい毎日を送ってほしい、一生懸命指導していきたいと思っています。 どうぞよろしくお願いいたします。</p>	<p>2組 担任 1年生のみなさんと会えるのを楽しみにしていました。笑顔いっぱい、元気いっぱいの1年にしていきたいと思っています。 どうぞよろしくお願いいたします。</p>	<p>3組 担任 1年生のみなさんの初めての学校生活が、きらきらと輝くよう支援していきたいと思っています。笑顔がたくさん見られるのを楽しみにしています。 どうぞよろしくお願いいたします。</p>
<p>4組 担任 かわいい1年生のみなさんとの出会いを楽しみにしていました。この出会いに感謝し、学校生活が楽しくなるように精一杯努力します。 どうぞよろしくお願いいたします。</p>	<p>5組 担任 元気いっぱいの1年生のみなさんに会えるのをとても楽しみにしていました。みなさんが、毎日笑顔で、安心して過ごせるようサポートしていきます。 どうぞよろしくお願いいたします。</p>	<p>入学式</p>

※1年の出発にあたり、以下のことからについてご協力をお願いします。

1 登下校について

- (1) 登校は、通学班で行います。通学班の集合場所へ決められた時刻までに送り出してください。
間に合わない場合は班長に伝え、学校まで送ってきてください。
- (2) 遅刻や早退、欠席をする場合は、当日の午前8時15分までに、teturuで連絡をお願いします。
通学班への連絡もお願いします。
午前8時15分以降は、teturuは入力ができなくなりますので、その場合は電話でご連絡ください。
- (3) 遅刻、早退のときは、お家の方が同伴していただき、一度職員室へお立ち寄りください。

遅刻、早退、体育の見学、体調不良、児童館・児童クラブの利用変更等、変わったことがありましたら、連絡帳でお知らせください。なお、児童館・児童クラブへの連絡は学校からは行いませんので、ご承知おきください。

(4) 下校は、下記のように行います。(通常A日課の場合) (B日課の場合)

月曜日……1・2年	15:10下校	14:35下校
火曜日……1・2年	15:10下校	14:35下校
水曜日……1・3年	15:10下校	14:35下校
木曜日……1~6年一斉	15:10下校	14:35下校
金曜日……1・2年	15:10下校	14:35下校

※ 特別な日課の場合は、下校時刻・集金日予定でお知らせしますので、ご確認ください。

黄色い帽子につける黄色いワッペンに貼る下校の門用シールの色と通学団名

下校の門	門用シール	通学団名
東門	ピンク	大聖 東目久井 西目久井 東更屋敷
	青	東山之小路 西山之小路 西更屋敷 西更屋敷南 中屋敷 東呑光寺
西門	緑	西呑光寺 舟入 新開西 北六地藏西 南六地藏西 無量寺 昭和 中道 出町西 北六地藏東 南六地藏東
	緑と橙	下町東 中町東 上町東 出町東 下町西 中町西 上町西
南門	橙	東名栗 西名栗 新開東

※児童館(赤)、児童クラブ(黄緑)…上記の下校の門のシールに加えて、赤か黄緑のシールを貼ります。

2 給食について

- (1) 4月9日(火)から始まります。
- (2) 給食当番は、2週間ごとに交代で行います。給食用の帽子とマスク、エプロンを巾着袋などに入れて持たせてください。
当番Aは、出席番号 1 ~ 16
当番Bは、出席番号 17 ~ 32
(学級の児童数によって当番番号は異なることがあります。)
- (3) ナフキンは、エプロンと別の巾着袋などに入れて、清潔なものを持たせてください。

3 持ち物について すべての物に記名をお願いします。

- (1) ハンカチ(手を拭くタオル)、ポケットティッシュを毎日持たせてください。
- (2) ふでばこの中・・・削ったBまたは2Bの鉛筆5本、赤青鉛筆1本、消しゴム1個
(定規・鉛筆キャップは、しばらく持たせないでください。)
- (3) 次のものは教室に置き、必要なときに使います。4ページ目の「入学当初の予定」の持ち物の欄を見て持たせてください。

☆算数セット(中の物一つ一つに記名してください。)

☆道具箱に入れる物

- ・クレパス
- ・クーピー
- ・はさみ
- ・新聞紙1枚
- ・セロハンテープ
- ・スティックのり
- ・ネームペン

※お子さんと一緒に確認してください。

- (4) 体育の服装・・・体育の授業があるときには、手さげに入れて持たせてください。机の横にかけても床につかないように、持ち手の長さに気をつけてください。(全体の長さ、40cmまで)

赤白帽・体操シャツ・ハーフパンツに名前を書いて持たせてください。

(身体測定も体操シャツ・ハーフパンツで行います。)

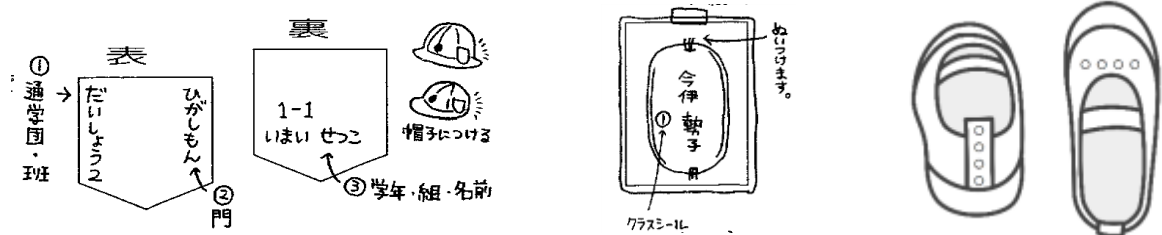
記名するところは、服のタグの部分など書きやすいところで構いません。

4 集金について

給食費と教材費(金額は月によって変更)を「学年費」として集金させていただきます。ゆうちょ銀行の自動引落で集金をさせていただきます。

5 その他

- (1) 黄色のワッペンは、油性マジックで下図のように記入し、黄色い帽子の左に付けてください。
(下校の時に必要ですので、**5日(金)**からつけて登校させてください)
- (2) 名札は、白色の台布に上下2カ所を糸で縫い付け、ケースに入れてください。登下校時は、裏向きとします。左胸に安全ピンで、名札ホルダーを**毎日**つけてください。**5日(金)**からつけて登校させてください。名札に貼ってあるシールの色(白色)は1年生を示し、番号はクラスを示しています。



- (3) 登下校の安全のため、防犯ブザーか笛のどちらかを毎日持たせてください。防犯ブザーや防犯笛は、首にかけないで、ランドセルなどにつけてください。(防犯笛は2つ配布しましたが、自由にお使いください。)
- (4) 自分の通学団名や登下校の門が、言えるようにしておいてください。
- (5) 上靴は、上記のように前とかかと部分に名前を書いておいてください。上靴は週末持ち帰り、洗って月曜日に持たせてください。
- (6) 提出物

4月5日(金) にご提出ください。

- A 保健調査票 B 日本スポーツ振興センター加入の同意書
- C 日本スポーツ振興センター災害救済給付制度にかかる「別紙同意書」
- D 救急連絡カード(黄) ※記入例を見てご記入ください。

(A、B、C、Dを重要書類用家庭連絡封筒に入れてください。)

4月8日(月) にご提出ください。

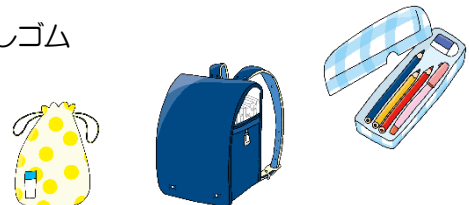
- E 児童家庭連絡票 ※記入例を見てご記入ください。
- F 個人情報の提供にかかわる同意について
- G 連絡カード

※ H 小中学生総合保障制度(最終締め切り4月15日 希望者のみ)

※ 「子とともに ゆう&ゆう」の申込をされる方は、申込書と代金を袋に入れて持たせてください。

- (7) 次の11セットは、毎日持ってきます。

- ①名札 ②黄色い帽子 ③ハンカチ(手を拭くタオル) ④ポケットティッシュ
- ⑤交通安全ワッペン(黄色い帽子につける。)
- ⑥筆箱・・・B または2Bの鉛筆5本、赤青鉛筆1本、消しゴム
- ⑦下じき ⑧自由帳
- ⑨連絡帳(連絡帳にカバーをつけた状態で)
- ⑩ナフキン(給食があるとき)
- ⑪ファスナー付き連絡袋



☆ ランドセルのポケットに、ポケットティッシュの予備・ビニル袋などを常備してください。


6 記名について

どの子にも読めるように、必ずひらがなで書いてください。
(書類は、漢字でお願いします。)



持ち物に名前を
書いてください。

7 入学当初の予定

日	曜	行事	学習予定	持ち物	下校時刻
4	木	入学式	・元気に返事	・就学通知書	11：40ごろ 親子班長一斉下校
5	金	始業式 新任式 通学団会	・ランドセルの出し入れ ・トイレ、水道の使い方 	・本日よりランドセルで登校 ・下じき、筆箱、ファスナー付き連絡袋 連絡帳（ビニールカバーをつけて） 自由帳 ※名札を忘れずに A 保健調査票 B 日本スポーツ振興センター加入の同意書 C 日本スポーツ振興センター加入の「別紙同意書」 D 救急連絡カード（黄）	11：55ごろ 一斉下校
8	月	引率下校 避難訓練	・靴、かさの入れ方 ・正しい姿勢 ・並び方 ・通学団ごとの並び方 ※自分の通学班名と登下校の門を覚えさせておいてください。	・道具箱（中の物を入れて） E 児童家庭連絡票 F 個人情報の提供にかかわる同意 G 連絡カード ※名札・上靴を忘れずに	11：15ごろ 通学団ごとに引率下校
9	火	B日課 給食開始	・給食の準備、食べ方、後片づけの仕方 ・学習の準備の仕方 ・下校の練習	・給食当番用の帽子とマスク、エプロン （給食当番Aの児童のみ） ・ナフキン（毎日） ・そうきん2枚（記名なし） ・国語（教科書・ノート） H 小中学生総合保障制度 （希望者のみ、15日まで）	14：50ごろ 一斉下校
10	水	B日課 学級写真	・学習の準備の仕方 ・下校の練習 ・避難訓練	・算数 （教科書・すたあとぶっく・ノート） ※すたあとぶっくは教室保管します。 ・音楽（教科書） ・算数セット ・個人懇談会希望調査票 （12日まで）	14：50ごろ 一斉下校
11	木	B日課	・学習の仕方	・国語（教科書・ノート） ・算数（教科書・ノート）	14：50ごろ 一斉下校
12	金		・学習の仕方 ・時間割の整え方	・時間割通り （今後は、特別な場合を除き、時間割にそって教科書・ノート等を持たせてください。） ・個人懇談会希望調査票 （本日まで）	15：20ごろ 1・2年下校

8 おお願い

- ☆ 上靴、給食当番袋は、週末に持ち帰りますので、洗濯をして月曜日に持たせてください。
- ☆ 算数セットは全てのものに記名をお願いします。
- ☆ 油粘土、粘土板は幼稚園や保育園で使用していたもので構いません。
- ☆ 油粘土、粘土板、たんけんバッグを持ってくる日は、後日、連絡します。
- ☆ 連絡帳は、**毎日目を通し、認印またはサイン**をお願いします。担任宛に連絡を書かれたときは、「お手紙を書いたから、朝、先生に出してね。」とお子さんに伝えてください。
- ☆ 学校から配布するプリント等は、ファスナー付き連絡袋に入れて持ち帰りますので、お子さんと一緒に確認し、連絡袋は必ず毎日持たせてください。
- ☆ プリントは、児童数で配付する物、家庭数で配付する物、及びtetoruで配信するものもあります。児童数は児童全員に、家庭数は、本校に在籍する兄弟姉妹の年長者に配付しますのでご承知おきください。

☆ 児童館・児童クラブについて

- ※ 「児童館・児童クラブ出欠表」を提出していただき、それをもとに下校をします。変更がある場合は、必ず連絡帳にて担任にご連絡ください。さらに①児童館・児童クラブ、②お子さん、③通学班の人に必ずご連絡ください。**なお、登校後の電話での変更は、緊急の場合を除いて極力お控えください。**

「今日は行くのか・行かないのか」を朝、お子さんとしっかり確認してください。安全に下校をするため、ご協力をお願いします。

子どもたちは、しばらくの間緊張して学校生活を送ると思います。家庭でじっくりと話を聞いて、励ましていただけると、子どもたちも安心すると思いますので、よろしくお願いします。

メモ

お子さんのクラス、出席番号の記入をお願いします。

1年（ ）組（ ）番

