

わくわく



一宮市立北方小学校
1年学年だより
NO. 1
2025. 4. 8



お子様のご入学、心よりお祝い申し上げます。

いよいよ今日から北方小学校の1年生としてスタートです。今までとは少し違った集団生活が始まります。集団生活を通して一人一人の良さを発揮し、心豊かにたくましく成長してほしいと願っています。


希望でいっぱいの子どもたちを温かく見守り、楽しい学校生活が送れるよう、担任をはじめ、教職員一同、力を合わせ努力してまいります。

保護者の皆様のご理解、ご協力を何卒よろしくお願い致します。



学年目標…「わくわく」

～げんきいっぱい・えがおいっぱい～



担任紹介

1組 I・T

学校が楽しいと思えるような笑顔があふれるクラスにしていきたいと思います。1年間よろしくお願いします。

2組 N・T

元気いっぱい、笑顔いっぱい仲良しクラスにしていきたいと思います。1年間よろしくお願いします。

わかくさ2組 A・M

みんなでなかよく、笑顔あふれるクラスにしていきたいと思います。1年間よろしくお願いします。

わかくさ3組 H・N

毎日笑顔で登校できるクラスにしていきたいと思います。1年間よろしくお願いします。



4月の行事予定



- 8日(火) 入学式
9日(水) 新任式 始業式 対面式 通学団会 下校指導
10日(木) 特別日課 3時間
11日(金) 給食開始 清掃開始
14日(月) 身体測定
15日(火) 避難訓練
18日(金) 学級写真
22日(火) 耳鼻科検診
23日(水) 検尿①
24日(木) 授業参観 PTA 総会 学年懇談会
25日(金) 1年生を迎える会 春の校外学習 ※雨天は5月2日に延期(昼食は弁当)
*4月中に、図書館指導があります。



- 5月 1日(木) ベルマーク回収日
5月 2日(金) 校外学習予備日(昼食は弁当)
5月 7日(水) 心電図検査

早寝・早起・朝ごはん







早く学校生活に慣れるために...

子どもたちは生活環境が大きく変わるために、入学当初は緊張と不安で疲れて帰ることと思います。

はじめは、楽しい学校生活が送れるようにすることが大切です。しばらくの間は、特にお子さんの様子をよく観察していただき、励ましの言葉をかけたり、ほめたりして緊張をほぐし、安心して学校生活が送れるよう支援していただきたいと思ひます。そして、『早寝・早起・朝ごはん』を大切に、生活のリズムをつかめるように心がけていただきたいと思ひます。



16日までの予定表

日にち	曜日	学習予定	持ち物
8	火	<ul style="list-style-type: none"> 入学式 	<ul style="list-style-type: none"> 就学通知書、家庭連絡カード
9	水	<ul style="list-style-type: none"> 新任式 始業式 対面式 あいさつ、返事の仕方 通学団会 下校指導 	<ul style="list-style-type: none"> ランドセルで登校 毎日セット（P7参照） 道具箱（P7参照） ぞうきん2枚（名前は書きません） 
10	木	<ul style="list-style-type: none"> 提出物の出し方 トイレ、くつ箱の使い方 帰りの支度 下校指導 	<ul style="list-style-type: none"> 算数セット 生活、わたしたちの安全、道徳、書写の教科書 毎日セット 「れんらくおねがいしますカード」 担任保管用 下校支援ボランティアの申し込み 締め切り 児童の作品や写真の使用に関する同意書 締め切り 「子とともにゆう&ゆう」の申し込み 締め切り
11	金	<ul style="list-style-type: none"> 用具の正しい使い方 算数 図工 給食指導 清掃指導 <p>保健封筒に入れて一括して提出してください。 (封筒は6年間使います)</p>	<ul style="list-style-type: none"> 算数、算数ノート、スタートブック、図工、毎日セット ナフキン コップ、歯ブラシ エプロン、帽子（Aはんの児童） 保健調査票 日本スポーツ振興センター同意書 一宮市医療費助成制度への納付同 心電図問診票 
14	月	<ul style="list-style-type: none"> 身体測定（髪を頭上で結ばないようにしてください） 体操服の着替え方 体育 帰りのしたくと並び方 防犯ブザー点検 給食指導 清掃指導 	<ul style="list-style-type: none"> 体育、毎日セット 体操服、赤白帽子 ナフキン 
15	火	<ul style="list-style-type: none"> 国語 道徳 生活 避難訓練 下校指導 	<ul style="list-style-type: none"> 国語、国語ノート、生活、毎日セット ナフキン 
16	水	<ul style="list-style-type: none"> 国語 音楽 生活 算数 下校指導 	<ul style="list-style-type: none"> 国語、生活、音楽、毎日セット ナフキン 「小中学生総合保障制度」の申し込み締め切り

後日、時間割表を2枚お配りします。1枚はランドセルの中に入れ、もう1枚は、ご家庭のよく見える場所に貼る等してお使いください。配付後、時間割にそって授業を行います。

- 国語と算数のある日は、教科書とノートを持たせてください。(しばらくは、算数の教科書とノートは預かります。)
- 連絡帳・連絡袋・自由帳・筆箱・下敷きは、毎日ランドセルに入れて持たせてください。

しばらくの間は、学校生活に慣れるための練習が主な活動となります。当面の学習の重点は、「聞く」「話す」です。先生や友達の話をしっかり聞ける子、自分のことをはきはき話せる子になってほしいと願っています。

子どもたちは、新しい環境に慣れるために、たいへん緊張し、疲れて帰ることと思います。ご家庭では、学校でどんなことがあったか、だれと何をしたかななどを楽しく話題にされ、ゆっくり休ませてあげてください。早めに寝かせ、毎日元気に、楽しく登校できるようにご協力ください。



えんぴつの もちかた

えんぴつの ただししい もちかた

こんな もちかたを していないかな?

ききかた めいじんになろう

いすの すわりかた



酉記付物について

今日、お渡しするものは次の通りです。ご確認ください。(持ち物や提出物には全て記名をお願いします。)

1 教科書等

- | | |
|--------------------|--------------|
| 1 こくご 上 | 6 おんがくのおくりもの |
| 2 しょしゃ | 7 ずがこうさく 上 |
| 3 わくわくさんすう | 8 たのしいたいいく |
| 4 わくわくさんすう すたあとぶっく | 9 わたしたちのあんぜん |
| 5 あたらしいせいかつ 上 | 10 どうとく |




2 道具箱の中に入っているもの 一緒においてあるもの

- 1 道具箱
- 2 ノート (こくご、さんすう、じゅうちょう、れんらくちょう)
- 3 連絡袋
- 4 ネームペン
- 5 クーピー
- 6 かきかたペン
- 7 スティックのり
- 8 水のり
- 9 セロハンテープ
- 10 工作板
- 11 探検バック
- 12 粘土ケース・粘土べら
- 13 交通事故傷害保険ワッペン (P 7参照)
- 14 ホイッスル (ホイッスルか防犯ブザーは、原則としてランドセルにつけてください。)


3 入学おめでとうの封筒

- 1 学年だより「わくわく」
- 2 4月の下校時刻について
- 3 登下校時の持ち物負担軽減について
- 4 下校支援ボランティアについて
- 5 学校保護者連絡ツール「tetoru」の導入について
- 6 児童の作品や写真の使用および同意書への記入捺印について (お願い)
- 7 地域安全対策ニュース
- 8 小中学生総合保障制度の申し込み・案内
- 9 連絡袋に貼るカード「れんらくおねがいしますカード」
- 10 5つのおやくそく
- 11 北方小学校校歌 (連絡袋に入れてください)
- 12 いつもおいしい学校給食・学校給食入門・栄養バランスのよい食生活・4月分学校給食献立表
- 13 たいせつないのちとあんぜん
- 14 入学記念樹引換券の配付について (お知らせ)・入学記念樹引換券
- 15 「子とともに ゆう&ゆう」ご購入のご案内



4 保健関係等連絡封筒

- 1 日本スポーツ振興センター「災害共済給付」への加入について
- 2 日本スポーツ振興センター「災害共済給付」への加入同意書
- 3 一宮市医療費助成制度について
- 4 一宮市医療費助成制度への納付同意書
- 5 保健調査票のお願い
- 6 保健調査票
- 7 心電図検査のお知らせと学校心臓検診問診表の記入のお願い
- 8 児童・生徒心電図検査用紙（裏面も書き込んでください。）



○書類について

※大切な書類ですので、すべてボールペンで記入してください。

- ① 保健調査票について
必要事項を記入してください。
- ② 日本スポーツ振興センター「災害共済給付」への加入と一宮市医療費助成制度への納付同意書について
同意書に記入して提出してください。間違えた場合は二重線を引き、記入してください。
- ③ 学校心臓検診問診表の記入について
心電図検査のお知らせをご覧になり、お子さんの名前・番号の記入や、アンケート（裏面）にもれがないようご記入をお願いします。

11日（金）までに 保健の茶色い封筒に入れて 提出してください。




5 お知らせとお願い

① 交通事故傷害保険ワッペン


9日（水）に、黄色い帽子につけて登校させてください。

帽子の左につけてください。



※9日（水）の通学団会の際に、色別のシールを貼ります。



- ・ 赤シール・・・・・・・・東門の子
- ・ 青シール・・・・・・・・西門・歩道橋をわたる子
- ・ 緑シール・・・・・・・・西門・歩道橋をわたらない子
- ・ ピンクシール・・・西門・JR高架下をくぐり、しばらく進み左折する子
- ・ シール・・・・児童館に行く子はこのシールもつけます。

② 算数セット・道具箱・学用品について

教室に預かり、必要な時に使います。細かいもので大変ですが、すべて一つずつ記名してください。
道具箱は9日（水）、算数セットは10日（木）までに持たせてください。

③ そうきんについて

掃除の時などに使いますので、そうきん2枚を9日（水）に持たせてください。名前は書かないでください。

④ 欠席した時に、連絡帳をお願いする人を2名まで「れんらくおねがいしますカード」に書いて半分に切り、1枚は連絡袋に貼り付けておいてください。もう一枚は担任で保管させていただきます。10日（木）までをお願いします。

- 連絡帳は連絡袋に入れ、毎日持たせてください。家庭から担任への連絡を書かれましたら、必ず担任に渡すように言ってください。うっかりすると、担任が見ないまま持ち帰ってしまうことがあります。
- 担任が連絡事項を読んだあと、サインをしますのでお確かめください。ご家庭でも毎日、連絡帳の点検をしていただき、サインをお願いします。（連絡帳は5月頃から書く予定です。）
- 学校から配付するプリント類は、すべて連絡袋へ入れて持ち帰らせます。袋の中を毎日見て、必要なものだけを入れて持たせるようにしてください。

⑤ 下校支援ボランティアについて

※子どもたちが安全に下校できるように、できるだけボランティアへのご参加をお願いします。
ご協力いただける方は10日（木）までに申し込み票を提出してください。

⑥ 「子とともに ゆう&ゆう」の申し込みについて

申し込まれる方は、配付しました申込み用紙とお金を封筒や袋に入れて、10日（木）までに提出をお願いします。

6 持ち物について

- ① ハンカチ、ティッシュは、毎日ポケットの中に入れてください。
- ② 衣類、学用品など、持ち物すべてに消えにくいものではっきり名前を書いてください。
(クレパス、クーピー、鉛筆なども1本ずつ記名をお願いします。)
- ③ 上ぐつは、金曜日に持ち帰ります。きれいに洗って月曜日に持たせてください。
- ④ 防犯ブザーやホイッスルに名前を書き、使い方を練習してください。
毎月12日は、防犯ブザー・ホイッスルの点検日になっています。
- ⑤ 水筒は、年間を通して持たせていただいてもかまいません。必ず記名をお願いします。肩からかけられるひもつきの水筒を持たせてもらえると、荷物が多くても安全です。
- ⑥ 絵本袋(縦横40cm以内の大きさ)は、図書館の本を借りるときに使います。




毎日セット (毎日持ってきます。)

- ① 名札(5月から預かります。)
- ② 黄色い帽子
- ③ ハンカチ
- ④ ティッシュ
- ⑤ 下じき
- ⑥ 自由帳
- ⑦ 連絡帳
- ⑧ 連絡袋
- ⑨ 交通安全ワッペン(帽子に付ける)
- ⑩ 筆箱(2Bの鉛筆5本、赤青鉛筆1本、消しゴム、定規)

※粘土・工作板・探検バック・算数セットは、学校保管です。

道具箱の中 (9日に持ってきます。)

- ・スティックのり
- ・水のり
- ・クーピー
- ・クレパス
- ・ネームペン(油性)
- ・セロハンテープ
- ・新聞紙1枚
- ・おりがみ
- ・かきかたペン
- ・はさみ



7 登下校・始業について

- ① 通学班で登校します。決められた時刻までに、各集合場所に行かせてください。
- ② 欠席、遅刻の場合は、午前8時までに tetoru か午前8時10分までに電話で連絡してください。また、通学団への連絡もお願いします。
- ③ 遅刻の場合は、お子さんと一緒に必ず職員室にお越しください。職員室から教室までは職員が送ります。
早退の場合は、おうちの方が職員室までお越しください。
- ④ その他、体育の見学、体調不良など変わったことがありましたら、連絡帳でお知らせください。
(緊急の場合は、電話28-8716へ)
- ⑤ 日課表は、P10をごらんください。
- ⑥ 始業時刻は、8時25分です。
- ⑦ 下校は、一斉下校、1・2年下校、1・3年下校、1～3年下校、1～4年下校等の形態で行います。
- ⑧ 欠席が事前に(3日以上前から)分かっている場合は、給食を停止し、給食費を減額することができますので、早めにお知らせください。

8 集金について

口座引き落としの方は、引き落とし日（通常 11 日）に引き落とされます。できるだけ、前日までの入金をお願いします。

9 給食について

- ① 給食 11 日（金）から始まります。食事の時間は 20 分程度です。（慣れるまでは、少し早めに準備・会食をします。）
- ② 毎日、洗濯をしたきれいなナフキンとナフキン袋を持たせてください。
- ③ 給食当番のエプロンは、個人または学校のものを使用します。学校のエプロンを使用される場合は、月曜日から金曜日まで使用し洗濯をして、次の当番に渡します。（A・Bグループに分かれ、2週間交代にします。）
- ④ 当番は、給食用帽子とマスクを使用します。帽子とマスクは個人持ちです。記名して持たせてください。
- ⑤ 食後に歯みがきを行います。歯ブラシとコップを袋に入れて持たせてください。それぞれに記名をお願いします。
- ⑥ 当番表

	1 組	2 組
Aはん	1 番 ～ 13 番	1 番 ～ 13 番
Bはん	14 番 ～ 26 番	14 番 ～ 26 番

10 服装について

- ① 黄色い帽子を着用してください。ズボン、スカートは自由です。
黄色の帽子が風でとばされそうなきがあります。男の子の帽子にもあごひも(ゴム)をつけてください。
- ② 名札は台布に縫いつけて、服の左胸に安全ピンでとめてください。
- ③ 体育の服装は、赤白帽子、体操服、クォーターパンツです。（ひとつの袋にまとめて入れます。）
寒いときは、長袖の体操服、または、体操服の上にジャージ等の防寒着を着用します。
- ④ 記名方法は以下のようにしてください。
 - ・赤白帽子は、学年、組、名前を書いてください。
 - ・体操服、クォーターパンツ、赤白帽子、上靴、下靴、傘は、資料を確認していただき、学年、組、名前を書いてください。

11 名札について

名札は、夏・冬ともに左胸につけてください。不審者対策の観点から、登下校時に名札をはずします。
下校時に教室で保管し、登校時に教室でつけます。1年生は、名札の着脱が自分では難しいため、4月中は名札の預かりを行いません。自分でできるよう家庭で練習をお願いします。5月から学校で保管します。

12 日課表

平常日課(A日課)45分

職員朝礼(臨時のみ)	8:25~ 8:30
集会・北方タイム	8:25~ 8:40
朝の会	8:40~ 8:50
第1時	8:50~ 9:35
第2時	9:45~10:30
第3時	10:50~11:35
第4時	11:45~12:30
給食・歯みがき	12:30~13:15
清掃	13:15~13:30
第5時	13:50~14:35
帰りの会	14:35~14:45
第6時	14:45~15:30
帰りの会	15:30~15:40

下校 5時限 14時55分

6時限 15時50分

短縮日課(B日課)40分

職員朝礼(臨時のみ)	8:25~ 8:30
集会・北方タイム	8:25~ 8:40
朝の会	8:40~ 8:50
第1時	8:50~ 9:30
第2時	9:40~10:20
第3時	10:40~11:20
第4時	11:30~12:10
給食・歯みがき	12:10~12:55
清掃	12:55~13:10
第5時	13:30~14:10
帰りの会	14:10~14:20
第6時	14:20~15:00
帰りの会	15:00~15:10

下校 5時限 14時30分(一斉)

6時限 15時20分

木曜日課(C日課)45分・6限40分

職員朝礼(臨時のみ)	8:25~ 8:30
集会・北方タイム	8:25~ 8:40
朝の会	8:40~ 8:50
第1時	8:50~ 9:35
第2時	9:45~10:30
第3時	10:40~11:25
第4時	11:35~12:20
給食・歯みがき	12:20~13:05
第5時	13:25~14:10
帰りの会	14:10~14:20
第6時	14:25~15:05

下校 5時限 14時30分(一斉)

6時間 15時20分

○下校

月:一斉下校

火:1・3年下校、2・4~6年下校

水:1・2年下校、3~6年下校

木:一斉下校、または1~3(4)年下校、(4)5・6年下校

金:1・2年下校、3~6年下校



1 3 教科書などの学習用具について

荷物の負担軽減のため、教科書・ノートなどの学習用具は学校に置いて帰ってもよいこととします。
また、算数セットなど学校で保管するものもあります。連絡帳や連絡袋、宿題に関するものは持ち帰ります。
(P3の予定を見て、順に持たせてください。)

1 4 感染予防について

- ① 毎日、清潔なハンカチを持たせてください。(ランドセルの中に予備のハンカチ、ティッシュ、マスクを入れておいてください。) また、清潔検査を行いますので、手の爪もこまめに切ってください。
- ② 給食の際、机上に敷く清潔なナフキンを毎日持たせてください。ナフキンは毎日持ち帰ります。
- ③ 給食時は前向きで、マナーを守って食事をするように指導しています。
- ④ 給食前に手指のアルコール消毒を行います。アレルギーなどがありましたら、お知らせください。
- ⑤ 登下校時は2列に並んで、適当な間隔を保ちながら歩きます。

1 5 放課後学童保育で 児童館を利用される方へ

- ① 児童館へ行く日は、帽子の右側に水色のリボンをつけてきてください。
そして、朝「今日は児童館に行くよ。」と声をかけてくださるようお願いいたします。
- ② 行かない日は、水色のリボンをはずしておいてください。
児童館への欠席連絡も忘れずをお願いします。
- ③ 児童館に提出された予定を変更される方は、連絡帳でもお知らせください。



児童館へ行く子を水色のリボンで確認します。お手数をかけますが、よろしく申し上げます。
(児童館を利用されるかどうか分からない場合は、下校させずに児童館に行くようにします。)

資料 名前の書き方

※ ひらがなで、はっきりとわかりやすいところへ書いてください。

名札（布）

名前	クラス
	通学団名

紙に名前を書き、上からセロハンテープでおさえてもよい。
名前シールでもよい。

1 学用品など

鉛筆(2B)

名前を書く。



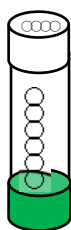

クーピー

名前を書く。



パス

油性ペンで名前を書く。



のり・水のり

ふたの上と側面に
学年・組・名前を書く。

色紙

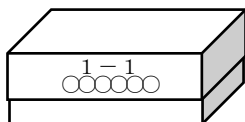
色紙を袋から出し、
ジップの袋に入れて
ください。



2 算数セット

名前用のシールを使って貼るか、
油性ペンで直接書く。

☆おはじきなど、はがれやすい
物には、直接書いた方がよい。

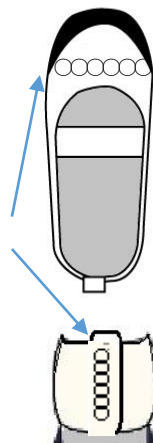


3 くつ

油性ペンで
学年・組・
名前を書く。

4 上ぐつ

かかとと前の
2か所に油性
ペンで名前だ
けを書く。




雨靴は、工夫して見やすいところ
に学年・組・名前を書く。

5 かさ

☆柄に油性ペンで学年
組・名前を書く。

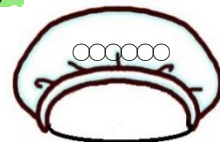
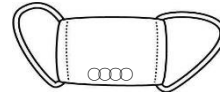
☆かさをまくひもに学年・
組・名前を書く。



6 エプロン・マスク・給食用帽子

☆油性ペンで名前を書く。

☆給食用帽子は、名前だけを
書く。



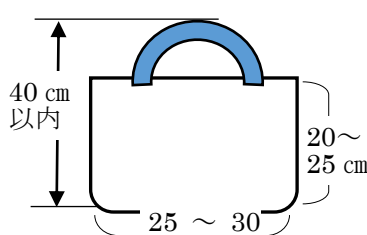
7 体操服

☆白い布に学年・組・名前
を書き、左胸や左前
もしくは後ろポケット
のところに縫い付ける。

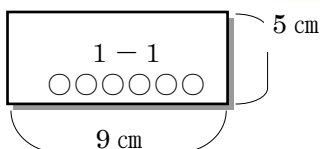
白い布



8 体操服袋・本を入れる袋



わかりやすいとこ
ろに、はっきりと
学年・組・名前を
書くか、白い布を
はる。



9 赤白帽子



白いほうに油性
ペンで名前を書く。