





服装



学校という学びの場にふさわしい、動きやすく華美でないものを選びましょう。

服	<p>清潔で活動しやすい服装が基本です。 また、季節や気温に応じた服装を選びましょう。</p>
防寒具	<p>お子さんの体調や気候に応じて、適宜着用させてください。 ・原則、校舎の中では着用しません。</p> 
名札	<p>学校指定の名札を台布に付け、原則として校内では常時左胸に着用します。</p>
帽子	<p>校章入りの黄色のものを着用します。 ・交通安全上、登下校時は必ず被らせてください。</p>
靴	<p>体育時にも使用するので動きやすい運動靴とします。</p> 
上靴	<p>白のバレシューズとします。</p>
体育の服装	<p>白の半そでシャツ、青のハーフパンツ、赤白帽を原則とします。 ・体操着は襟付きのものでも丸首のものでも構いません。 ・北小マーク入りのものでも、なしのものでも構いません。 ・体操服の下には下着を着用します。（汗をかく時期などは、下着の替えを持ってくるとよい） ・冬はトレーナーやジャージの着用も可とします。（フードがないのが好ましい）</p>
水着	<p>黒か紺のスクール水着、ネット帽の着用を原則とします。 ・水泳帽は、1・2年が赤色、3年以上は白色を原則とします。</p> 
給食	<p>清潔で動きやすい身なりで行います。 ・各自で用意したエプロン、マスク、帽子を着用します。 ・帽子は、入学時に学校で一括購入したものをお渡ししています。 ・ナフキンは縦横40cmぐらいのものを各自で用意して持たせてください。</p> 

自分の持ち物には名前を書いてしっかり管理しましょう。