

() 番 名前 ()




ご入学おめでとうございます

うららかな春風とともに、1年生78名が入学しました。希望にあふれてきらきらと輝く瞳に、保護者の皆様のお喜びもひとしおのことと存じます。晴れのご入学を心よりお祝い申し上げます。

今日から小学校生活の始まりです。担任一同、お子さまの成長を見守り、支え、新しい生活が充実したものとなるよう精一杯努力して参ります。多くの友達と関わり合いながら初めてのことに楽しみながら挑戦し、一人一人が輝いてほしいという願いを込めて、学年通信の表題を「きらきら」にしました。

保護者の皆様のご理解とご協力をよろしく申し上げます。



担任紹介

1組

(学年主任)

2組

3組

わくわくした気持ちで、みなさんの入学を待っていました。

1年生にとって学校生活すべてが学びです。たくさん学び、たくさん笑って、子どもたちが「学校大好き」「友達大好き」と思えるように一生懸命頑張ります。子どもたちが安心して学校生活を送れるように支援していきます。

1年間どうぞよろしく申し上げます。

みなさんと会えるこの日を、とても楽しみにしていました。子どもたちと一緒に、たくさんの「初めて」の経験ができることを嬉しく思います。

毎日学校で経験したことがきらきらの思い出になるように、そして、クラスみんなで仲良く、成長できるように精一杯サポートをしていきます。

1年間よろしく申し上げます。

新1年生のみなさんに会える日をとても楽しみに待っていました。

新しい生活に一日も早く慣れ、「学校って楽しいな!」と思ってもらえるよう、お互いの良さを認め合える温かいクラスにしていけるよう精一杯努めてまいります。

1年間どうぞよろしく申し上げます。

4月初めの予定

日	曜	行事予定・学習予定	持ち物や提出物		下校時刻
			持ち物	提出物	
9	水	<ul style="list-style-type: none"> ・新任式・始業式 ・あいさつや返事の仕方 ・名札のつけ方 	<input type="checkbox"/> 連絡帳、連絡袋、自由帳、下敷き、筆箱、名札 ※名札、自由帳は学校で預かります。 <input type="checkbox"/> 交通安全ワッペン (通学団名を書いて黄色い帽子につける。書き方はP. 4に。)		一斉下校 11時40分
10	木	<ul style="list-style-type: none"> ・用具の入れ方、トイレの使い方 ・通学団会 	<input type="checkbox"/> 工具箱 <input type="checkbox"/> 置き傘		一斉下校 11時40分
11	金	<ul style="list-style-type: none"> ・給食開始 ・給食の話 ・国語 	<input type="checkbox"/> 国語の教科書とノート <input type="checkbox"/> エプロンセットとマスク ※当番は1週間交代 <input type="checkbox"/> ナフキン <input type="checkbox"/> 歯ブラシとコップ <input type="checkbox"/> 雑巾1枚(記名) <input type="checkbox"/> ゴム付き洗濯ばさみ2個(p. 6図)		一斉下校 14時05分
14	月	<ul style="list-style-type: none"> ・身体測定 ・1・2年下校の仕方の練習 ・雨降り下校の仕方 ・掃除開始 ・国語 ・生活 	<input type="checkbox"/> 国語の教科書とノート <input type="checkbox"/> 生活の教科書 <input type="checkbox"/> 体操服 <input type="checkbox"/> ナフキン <input type="checkbox"/> 歯ブラシとコップ <input type="checkbox"/> 上靴	<input type="checkbox"/> 連絡帳カード <input type="checkbox"/> 個人情報の取扱いについて <input type="checkbox"/> 保健調査票 <input type="checkbox"/> 日本スポーツ振興センター加入同意書 <input type="checkbox"/> 医療費助成制度への納付同意書	1～4年下校 15時05分
15	火	<ul style="list-style-type: none"> ・尿検査 ・1・3年下校の仕方の練習 ・校内巡り ・国語 ・体育 ・算数 ・図工 	<input type="checkbox"/> 国語の教科書とノート <input type="checkbox"/> 算数の教科書(すたあとぶっく)とノート <input type="checkbox"/> 体育の教科書 <input type="checkbox"/> 図工の教科書 <input type="checkbox"/> ナフキン <input type="checkbox"/> 尿検査		1・3年下校 15時05分
16	水	<ul style="list-style-type: none"> ・学級写真 ・視力検査 ・国語 ・算数 ・音楽 ・道徳 	<input type="checkbox"/> 国語の教科書とノート <input type="checkbox"/> 算数の教科書(すたあとぶっく)とノート <input type="checkbox"/> 音楽の教科書 <input type="checkbox"/> 道徳の教科書 <input type="checkbox"/> ナフキン <input type="checkbox"/> 眼鏡(持っている子)ハンカチ <input type="checkbox"/> 算数セット(この日までに)		1・2年下校 15時05分
17	木	<ul style="list-style-type: none"> ・国語 ・算数 ・生活 ・書写 ・学活 	<input type="checkbox"/> 国語の教科書とノート <input type="checkbox"/> 算数の教科書(すたあとぶっく)とノート <input type="checkbox"/> 書写の教科書 <input type="checkbox"/> わたしたちのあんぜん <input type="checkbox"/> ナフキン		一斉下校 14時35分

本日お渡ししたものの



(1) 教科書と副読本

・こくご ・さんすう ・さんすう(すたあとぶっく) ・おんがく

・たのしいたいいく ・わたしたちのあんぜん ・どうとく ・しょしゃ ・ずこう ・せいかつ

※ いずれもページが抜けていないか確かめた上で名前を書いてください。

※ の6冊は、学校で預かります。

(2) 道具箱 (記名して、○のものを道具箱に入れて持たせてください。)

※ 内のものは、本日お渡しした道具箱の中に入っています。

○クレヨン ○クーピー (1本1本に記名をお願いします。)

○のり2種類 ○はさみ(左右両利き用) ○テープ

○おりがみ

・国語ノート ・算数ノート ・自由帳 ・連絡帳

・マイネームペン ・赤鉛筆 ・青鉛筆 → マイネーム・赤・青鉛筆は筆箱へ

○新聞紙1枚

○ポケットティッシュ1つ

○カスターネット (保育園・幼稚園等で使われていたもの)

(3) 名札 (名札は1年生の2学期までは、ひらがなの方を使います。)

・9日(水)に持たせてください。名札は水色の台布にしっかり糸で縫いつけてください。

台布は、名札カバーに合わせて、上部1cm程度切ってください。

・名札カバーに入れて持たせてください。(中に入っている紙は、抜かないでください。)

※登校したら名札をつけて生活し、下校時にはずして学校で預かります。

※自分でつけはずしができるように、ご家庭で練習させてください。

(4) 算数セット (すでに配付済の方もいます)

・16日(水)までに記名して持たせてください。

・おはじきなど細かいものも一つ一つ、計算カードも1枚ずつ記名をお願いします。

(5) 給食エプロン

・6年間使います。サイズが大きい場合は、折って着るなど工夫してください。

・エプロン、帽子、袋に記名をお願いします。

※給食用のマスクを入れておいてください。(記名をお願いします)

※自分で脱ぎ着し、たたんで袋に入れることができるように、ご家庭で練習させてください。

(6) 黄色い帽子

・登下校時、外での活動時にかぶります。

校章(連絡袋に入っています)は取れないように付けてください。

(男子は正面、女子はリボンの上に。)

・交通安全ワッペンをつけてください。

(7) お便り・案内・記念品など

連絡袋の中に入っているもの

①保護者カード（2枚）

・来校時に身に付けてください。本校に兄弟が在籍しているご家庭にはお渡ししません。

②防犯・防災ホイッスル

・名前を書き、毎日持たせてください。※防犯ブザーでも構いません。

③交通安全ワッペン

・名前と通学団・班番号を記入してください。廊下に掲示してあります。
裏に名前を書き、帽子の右側につけてください。一年間有効の保険つきです。
後日、学校で貼る色別シールをはがさないでください。（下校の際の目印とします。）

④校章

⑤名札台布

⑥名札カバー

⑦名札

⑧小中学校総合保障制度提出用封筒（別紙に説明）

⑨入学記念樹引換券（説明2枚を含む）

⑩たいせつないのちとあんぜん

⑪5つのおやくそく

⑫アイチポリス

⑬児童クラブ用 ひも（児童クラブに行く児童のみ） ※第1：黄色 第2：赤色



机の上にあるもの

⑭給食関係3枚（ホチキスで留めてあります。）

⑮家庭連絡袋（提出書類が入っています。）

⑯保健関係封筒（保健関係の提出書類が入っています。）

⑰学年だより

⑱4月下校時刻表

提出していただくもの

(家庭連絡袋・保健連絡封筒に入っています)

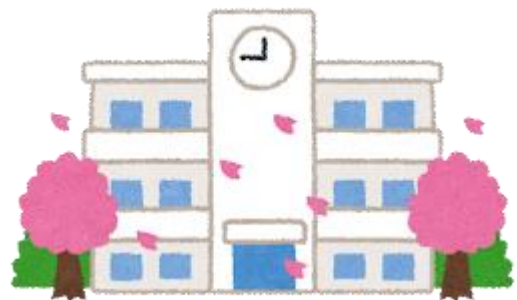
<p>14日(月)までに提出 ①・②は家庭連絡袋に入れてください。</p>	<p>① <input type="checkbox"/>連絡帳カード(半分に切って、下側を提出) ② <input type="checkbox"/>丹陽南小学校ウェブサイト等の個人情報の取扱いについて</p>
<p>14日(月)までに提出 ③は保健連絡封筒に入れて提出してください。</p>	<p>③ 保健関係の書類(3点) <input type="checkbox"/>保健調査票(記入漏れにご注意ください。) <input type="checkbox"/>日本スポーツ振興センター加入同意書 <input type="checkbox"/>医療費助成制度への納付同意書</p>

希望者が申し込むもの

① 「ゆう&ゆう」(子とともに) ←入学説明会で配付済

9日(水)まで

② 小中学生総合保障制度 16日(水)まで



家庭で用意していただくもの

(1) 筆箱・鉛筆・けしゴム・下じき
 <筆箱の中>

- ・鉛筆 (Bか2B)、4、5本
- ・赤鉛筆、青鉛筆1本ずつ
- ・マイネームペン・消しゴム

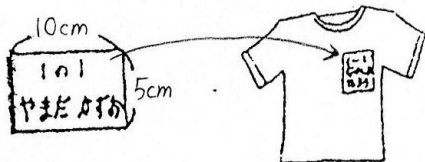
※**すべてに記名**を。

※鉛筆は**毎日削って**持ってくる。

※丸いものや飾りのあるものはさける。

(2) 体育の服装

- ・上…白半 (長) そでシャツ
- ・下…クォーターパンツ
- ・赤白帽…ゴムをきちんとつける。
- ・体操服を入れる袋 (フックにかけられるもの)



5cm × 10cm 程度の白い布に名前を書き、上着は左胸、**クォーターパンツは右後ろ** (ポケットの上) にしっかりと縫い付ける。
赤白帽子にも記名をする。

☆衛生上、体操服を使ったら持ち帰ります。
 洗濯をして、翌日持たせてください。洗い替えがあると便利です。

(3) 給食用ナフキン

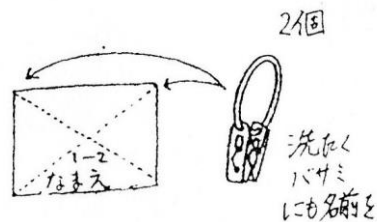
- ・巾着袋に入れ、毎日持ってくる。

(4) 雑巾1枚

- ・記名して持たせてください。

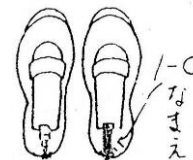
(5) 洗濯ばさみ2個

- ・20cmぐらいのゴムを輪にしてつける。
 椅子の後ろに雑巾をかけるのに使う。



(6) 上ぐつ・上ぐつ袋

- ・毎週金曜日に上ぐつを持ち帰る。
- ・上ぐつ袋は学校で保管。



(7) 歯ブラシ・コップ

- ・巾着袋に入れて机の横にさげる。
- ・金曜日に持ち帰るので、きれいに洗って月曜日もってくる。

(8) 道具箱

- ・P. 3 (2) の○印のものを入れる。

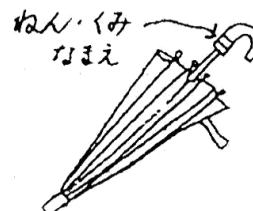
(9) 本用の手提げ

- ・机の横にかけておくため、高さが**40cm未満**のもの。



(10) 置き傘

- ・急な雨に備えて学校に置いておく。



持ち手とバンドに記名をする。

* * お 知 ら せ と お 願 い * *

(1) 服装について

- ・標準の服装というものはありません。活動しやすい服、汚れてもいい服でお考えください。
- ・ハンカチ・ティッシュを入れるためにポケットのついたものがよいと思います。
(予備のティッシュを道具箱とランドセルに1つずつ入れておいてください。)

(2) 持ち物・衣類などへの記名について

- ・すべての持ち物、衣類に必ず記名してください。ひらがなではっきりと書いてください。

(3) 学校からの連絡について

- ・連絡帳には、毎日目を通していただき、**サインか印**をお願いします。
- ・お便りを連絡袋に入れて持ち帰ります。**毎日確認**をお願いします。
- ・今後、行事予定や学年だより等を学校保護者連絡ツール「tetoru」にて配信しますので、**必ず確認**をお願いします。(10日(木)に登録についてのお便り配付予定です。)

(4) 登下校について

<登校> 通学班で登校します。集合場所・時刻は各班によって違います。

(学校に7:55~8:10に着くよう登校することになっています。)

<下校> 4月14日(月)以降、通常毎日5時間授業です。変更になることがあります。

詳しくは毎月配信する行事予定のお便りで確認してください。

月、水、金曜日…1・2年下校 火曜日…1・3年下校 木曜日…一斉下校

3時5分下校

3時5分下校

2時35分下校

(5) 欠席・遅刻・早退について

- ・欠席・遅刻・早退をされるときには、学校保護者連絡ツール「tetoru」か電話、連絡帳で必ずご連絡ください。(「tetoru」の準備が整うまでは、電話か連絡帳でお知らせください。)
- ・「tetoru」でお知らせしていただく場合は、**8時まで**をお願いします。
- ・**通学班の子にもお知らせください。**

学校の電話番号 TEL 28-8713 (**遅くとも8:15**までをお願いします。)

遅刻・早退・お迎えの場合は、職員室へ送迎をお願いします。(安全のために必ずお願いします。)

(6) 児童クラブについて

- ・児童クラブへ下校する児童はランドセルの横側に黄色または赤色のひもをつけて登校させてください。児童クラブへ行かない場合は、ひもをはずしてください。(本人が確認するため)
- < 第1児童クラブ…黄色 第2児童クラブ…赤色 >
- ・予定が変更になった場合は、**連絡帳か電話で担任にも知らせるとともに、児童クラブへもその旨を連絡してください。**担任は、基本的に児童クラブから届く出欠予定表を元に下校をさせます。しばしば、行き違いがあります。お子様の安全のためにも、よろしくをお願いします。

(7) 毎日持ってくるものについて

連絡帳、連絡袋、筆箱、下じき、ナフキン、

水筒(中身はお茶か水とします。衛生上ペットボトルは不可です。)

※時間割表は後日配付します。

(8) 給食について

食物アレルギーのために給食でどうしても飲食できないものがある場合は、連絡帳に記入の上お知らせください。 ※保健調査票にも記入してください。

(9)連絡帳について

連絡帳に何か書かれた場合は、朝、担任に見せるように一言声をかけてください。

(10)電話連絡について

- 学校への電話連絡は、8時から16時55分の間をお願いします。
- 学校からの連絡は、080-4894-5350の番号からかけることもあります。
(なお、ご家庭からの連絡は28-8713へお願いします。)