


わくわく



ご入学おめでとうございます




うらかな春風のもと、元気いっぱいの1年生123名が丹陽西小学校に入学しました。希望にあふれてきらきらと輝く笑顔に、保護者の皆様のお喜びもひとしおのことと存じます。晴れのご入学を心よりお祝い申し上げます。

今日から小学校生活の始まりです。担任一同、お子さまの成長を見守り、支え、新しい生活が充実したものとなるよう精いっぱい努力して参ります。また、新しい出会いを大切に、「何事にも楽しくチャレンジし、前向きにがんばろう」という願いを込めて、学年目標とともに学年通信の表題を『わくわく』にしました。

保護者の皆様のご理解とご協力をよろしく申し上げます。

クラス	クラスカラー	
1組	ピンク	
2組	みどり	
3組	きいろ	
4組	あお	
ひまわり		

入学式



力を合わせて、楽しく
学べる1年間にしてい
きたいと思います。どうぞ
よろしくお願いします。

下校時刻予定表 と 学年だより「わくわく」について

学校行事、下校予定時刻は、次ページにてご確認ください。毎月「下校時刻予定表」を、約1か月前に配付します。予定を急きょ変更する可能性があります。変更の場合は、手紙、メール配信、ホームページ等でお知らせします。ご理解、ご協力をよろしく申し上げます。

学年の行事予定や集金、学習予定を学年だより『わくわく』にて、お知らせします。1年生は、4月のみ毎週学年だより『わくわく』を発行します。よくお読みいただき、子どもたちの学校生活がスムーズに行えるようにご協力よろしく申し上げます。

本日お渡しするものと提出予定の一覧表

チェック	お渡ししたもの	注意事項	提出日等		
教科書・副読本類					
	こくご	※国からの支給される無償の教科書 ※乱丁・落丁をご確認のうえ、 ひらがな で記名する。	授業のある日に持参する。 ★のついた4冊は、 4月5日(金) に持参し、学校保管をする。		
	わくわくさんすう(2冊)				
	あたらしいせいかつ				
	ずがこうさく				
	おんがくのおくりもの				
	しょしゃ★				
	どうとく★				
	たのしい体育★	※有料の副読本です。乱丁・落丁をご確認のうえ、 ひらがな で記名する。			
	わたしたちの安全★				
学用品					
	こくごノート	※ ひらがな で記名する。	授業のある日に持参する。 4月5日(金)より毎日持参する。		
	さんすうノート				
	自由帳				
	連絡帳	※ ひらがな で記名し、連絡袋に入れる。 ※毎日、目を通し 押印 をお願いします。	4月8日(月)に持参し、学校に置いていく。		
	連絡袋	※「連絡お願いしますカード」を連絡袋の内側からテープで張りつける。			
	赤青えんぴつ	※ ひらがな で記名し、筆箱に入れる。			
	消しゴム				
	定規				
	道具箱	※ ひらがな で記名し、道具箱に入れる。			
	名前ペン	※クレパスやクーピーは、 <u>1本ずつ</u> 記名をしてください。			
	みんなのうた				
	折り紙				
	のり				
	クレパス				
	クーピー				
	テープ				
	はさみ				
	名札			※左胸につけて登校する。 ※登下校時は、記名部分を裏にする。	4月5日(金)からつけて登校する。



チェック	お渡ししたもの	注意事項	提出日等
プリント類（紺色のファイル）			
	児童家庭連絡票	※記入例や説明書きに従って、必要事項を記入してください。 ※押印は、いりません。 ※ <u>出席番号の記入</u> を忘れずをお願いします。	4月8日（月）に提出 お忙しい中ですが、記入もれのないようにご提出をお願いします。急な連絡時に、緊急連絡カードが必要となります。期限厳守に、ご協力ください。
	緊急連絡カード（ピンク）		
	保健調査票（青）		
	心電図の用紙		
	日本スポーツ振興センターへの加入同意書		
	医療費助成制度への納付同意書		
	写真・作品等の活用についての確認書		
	連絡をお願いしますカード 2枚	※欠席時に、連絡帳を届けてもらう子を記名する。 通学班 の記名を忘れずに。 1枚は連絡袋に貼る/1枚は提出する。	
<p>●紺色のファイルについて●</p> <p>このファイルは、個人情報を守るために活用します。このファイルで配付されたものは、このファイルに入れて、必ずご返却ください。紛失されないようにご協力よろしくお願いします。</p>			
その他（茶封筒に入っています）			
	4月の献立表		提出の必要はありません。
	給食関係のお便り3枚		
	自転車を利用するみなさまへ		
	5つのおやくそく		
	丹陽西スポーツ少年団		
	安全笛（2種類）	※防犯ブザー代わりにお使いください。	
	安全を願って （交通ワッペン）	※黄色い帽子、右側面につける。 ※8日（月）通学団会でシールを貼ります。	
	校章	※黄色い帽子（男子は正面、女子は左側に糸で縫いつけてください。）	
	来校者ネームタグ（1つ）	※不審者対策のため授業参観等でご着用ください。	
	来校者証（2枚分）	※お子様のお名前を記入し、ネームタグへ入れてください。	
	小中学校総合保障制度書類		4月11日（木）までに
机上にあるもの			
	学年だより『わくわく』 入学式号	よくお読みください。	

学校生活について

1 生活に正しいリズムをつけましょう

【毎日元気に学校に通い、友達をたくさんつくって仲よく遊ぶ】

これは、保護者のみなさんと、学校の教師すべての願いで、一番大切な目標です。お子さまが毎日元気に学校生活を送るために、次のことができるようにさせてください。

- 1 「早ね 早おき 朝ごはん」
 - ・決められた時間にきちんと寝起きができること。
(午後9時頃までに就寝できるとよいと思います。)
 - ・朝食を必ず食べること。
- 2 洗顔や歯磨きをすすんですること。
- 3 一人で着替えができること。
- 4 排便は毎日きちんとすること。
- 5 外で元気よく遊ぶこと。
- 6 決められた時間に、きちんと勉強すること。
- 7 あいさつをすすんですること。



2 毎日の持ち物

◎身につけるもの

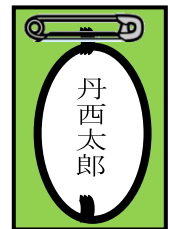
服 装

① 名札

毎日、左胸に着けて登校します。
防犯上、登下校時は、裏返しにします。
3学期に新しい名札を購入します。
ご家庭でも、自分でつけられるよう練習させてください。



(1年時)



(2年生以降)

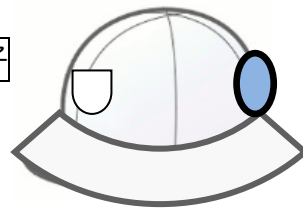
② 黄色の帽子

内側に油性ペンで、記名してください。
校章は、取れやすいので、糸で縫いつけてください。
校章は、男子は正面、女子は、左側につけてください。(●:図参照)
交通安全ワッペン □ は、マジックで記名し、右側につけてください。
交通ワッペンは、1年生の登下校時に付けていると、万が一、事故にあったときに保険金が支給されます。男子の帽子には、ゴムひもがついていません。風などでとばされないようにするためにゴムひもをつけてください。

男子



女子



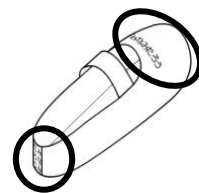
③ 下靴

華美なものは避けて、遊びや運動に適したものでお願いします。
靴の内側にひらがなで記名してください。

④ 上靴（白）

かかとと前の部分に記名してください。

毎週末に持ち帰ります。洗って月曜日に持たせてください。




⑤ ハンカチとティッシュ

記名し、毎日ポケットに入れるか腰につけるポシェットに入れて持たせてください。
毎週火曜日、ハンカチ・ティッシュ・つめ・歯磨きの衛生検査をします。

⑥ 防犯ブザー(ホイッスル)

不審者から身を守るために常時ランドセルにつけさせてください。いざというときに大きな音が出せないとしても、つけていることを外に見せるだけで、抑止力になります。毎月「安全を確かめる日」に、ランドセルにつけているかどうか、確認しています。



⑦ マスクとマスク入れ

マスクの着用は任意となります。ご家庭で判断してください。
咳が出る場合には、咳が出る場合には、咳エチケットにご協力ください。

⑧ 髪飾り

髪飾りは、大きなものや華美なものをさけてください。

◎ランドセルの中

- ・教科書
- ・連絡帳/連絡袋
- ・自由帳
- ・下敷き
- ・筆箱
- ・ノート
- ・ビニール袋（濡れたものを入れるため）
- ・予備のハンカチ・ティッシュ・靴下
- ・給食セット（ナフキン・口ふき用ハンカチ）

◎筆箱の中

筆箱は箱型の中身がよく見えるものが、1年生の児童には向いています。

- ・鉛筆5本（Bまたは2B）
- ・消しゴム1個（白いもの）
- ・赤青鉛筆（1本）赤鉛筆と青鉛筆でもよい。
- ・定規

※ 消しゴム・赤青鉛筆・定規は、学校で購入したものをお使いください。イラストなどのある物は学習の妨げになります。今ある物を使い終わって、新しく購入する場合も、イラストなどのないシンプルな物にしてください。

※ ペン・ロケット鉛筆・キャップ・シャープペンは、使いません。

※ すべての物にひらがなで記名をお願いします。

※ 鉛筆は、毎日家で削ってくるようにしてください。

3 登 校

- 通学班で登校します。集合時刻は、すでにお知らせしてあるとおりです。
- 通学団名、班名、班長名(学年クラスも)、集合場所、集合時刻をお子さまに覚えさせてください。
- 集合場所までは、慣れるまではおうちの方でお連れください。
- 8時～8時10分に校門に入ります。
- 遅刻・早退・欠席のときは、teturu で、8時15分までに連絡してください。集合場所にいる班長等に、遅刻・欠席することをできるだけ早く連絡してください。その際連絡帳を「れんらくお願いしますカード」に記入した児童に預けてください。
- 遅刻の場合は、必ず保護者と登校して、職員室にお連れください。

にわのはいちに
丹陽西小学校の電話番号 0586-28-8712



4 下 校

- 下校時刻は、1年生の場合、月曜日から金曜日まで、毎日15:00です。
下校時刻については、「下校時刻予定表」をご確認ください。(家庭数配付)

月	火	水	木	金
1～6年(一斉) ※クラブの時は1～3年 ※委員会の時は1～4年	1・2年	1・3年	1～6年 (一斉)	1・2年

- A日課とは、通常の45分授業で進める日課のことです。
- B日課とは、短縮の40分授業で進める日課のことです。
B日課5時間の場合の下校時刻は、14:35です。
- 一斉下校のときは、1年生から6年生まで一緒に帰ります。
- その他の日は、他学年といっしょに通学団ごとにまとまって下校します。
※ 1年生は、しばらくの間、担任が手分けをして、途中まで引率します。見守り隊の方々にもお手伝いいただきますが、保護者の方もできる限り外に出て、お子さまを出迎えてあげてください。
また、見守り隊の方を見かけたら、お礼の言葉をかけていただくようお願いします。
- 体調等の理由で早退するときは、電話連絡しますので、職員室に迎えに来てください。
- 緊急やご家庭の都合で、お迎えの場合は、通学路途中や校門で待ち合わせをせず、職員室へお越しください。(わかっている場合は、前もって担任にお知らせください。)

【交通安全について】

- ・集団登下校では、上級生の注意をよく守るようにお話してください。お子さまと一緒に通学路を歩いていただき、危険な箇所は、現場で具体的にしっかりとお話してください。
- ・自転車に乗る際は、ヘルメットを必ず着用させてください。
- ・下校後のお子さまの交通安全にもご留意ください。

5 給食（給食スタート 4月9日（火））

ナフキン・口ふき用ハンカチを袋に入れてください。

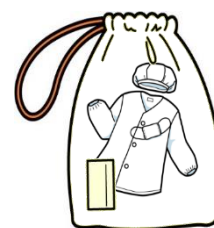


〈給食当番について〉

給食当番の週に **エプロン・帽子・マスク**を袋に入れて、持たせてください。（すべてに必ず記名を）エプロンは、スモックタイプが服装を汚しにくいので、おすすめです。一度、着脱の練習をさせてください。

給食当番はA・Bグループに分かれて、2週間交代で行います。

Aグループ・・・出席番号1番～15番まで
Bグループ・・・出席番号16番～30番まで



【はじめの当番】

Aグループ 4/9(火)～4/19(金)

Bグループ 4/22(月)～5/2(木)

4月8日（月）に全員が**エプロン・帽子・マスク**を持ってきます。

以後は、連絡帳で（☎とうばんA または ☎とうばんB）と書いて、お知らせします。

欠席がわかっている場合は、給食センターに連絡すると、2日後に給食を止めることができます。必要があればお知らせください。また、復帰するにも2日かかります。

6 連絡帳（連絡袋に入れる。）

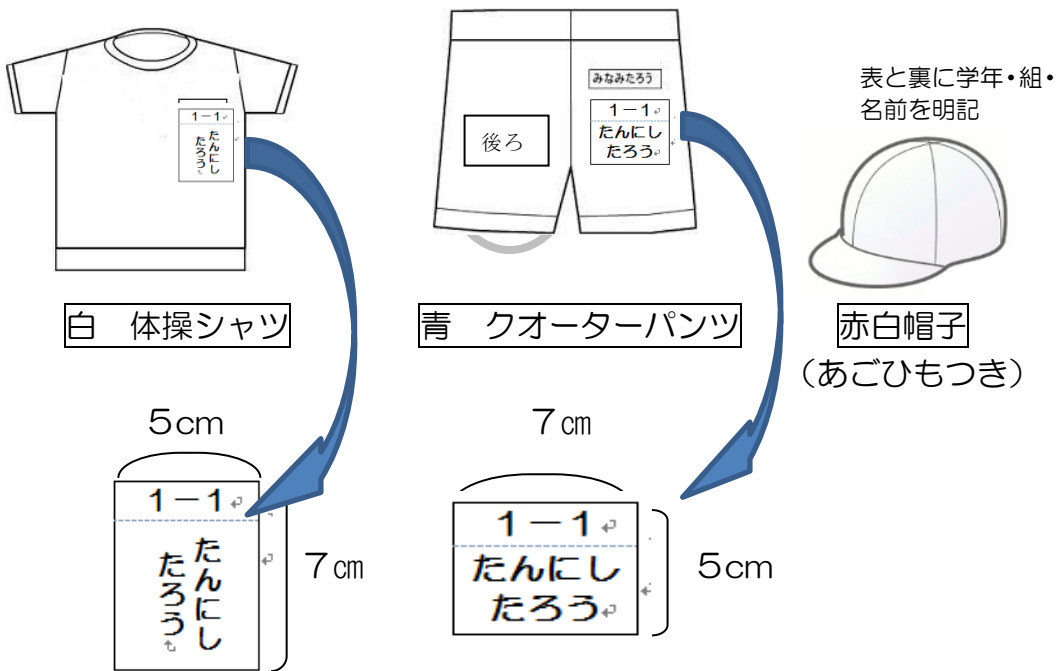
- ・原則として、連絡は連絡帳をお願いします。
- ・「連絡お願いカード」を連絡袋の内側に、外から見えるように貼り付けてください。
- ・「連絡お願いカード」に記入する相手のお子さまには、了承をもらってください。
- ・連絡帳は、必ず毎日ご覧いただき、サインをしてください。担任から連絡を書かせていただくことがあります。また、必要のないプリントなどは抜き取ってください。
- ・ご家庭からの連絡を書かれたときには、お子さまに「先生に手紙を書いたから見せてね。」と伝えてください。

7 道具箱 (4月8日(月)に持ってくる。)

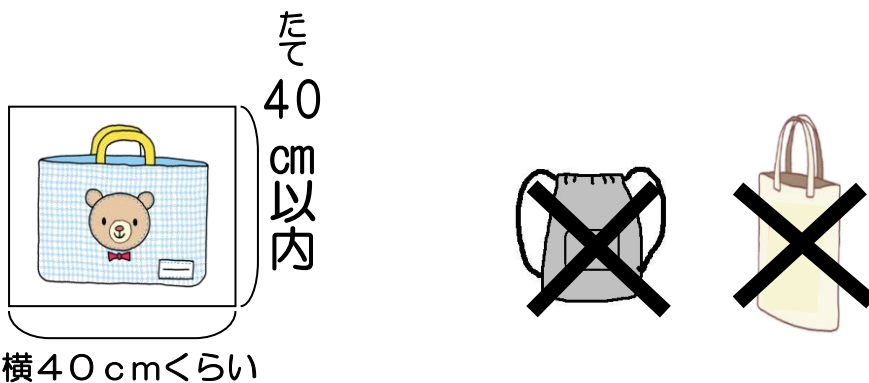
- ① テープ ② 名前ペン(油性) ③ クーピー ④ クレパス
 ⑤ 折り紙 ⑥ のり ⑦ はさみ ⑧ みんなのうた
 ⑨ 新聞紙1枚(折りたたんで)

※クーピー、クレパスの1本1本にも記名をお願いします。
 ※無くなったものは、お子さまに様子を聞いて順次、補充してください。

8 体操服(夏用) (4月15日(月)に持ってくる。)



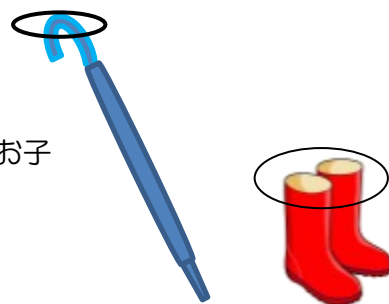
※白い布に学級名、氏名を油性の黒ペンで書き、体操服に縫いつけてください。
 ※冬期の体育の服装については、後日ご連絡します。
 ※体操服と赤白帽子は**手提げかばん**に入れて持たせてください。
 ※体育で使用したら、持ち帰ります。



ナップサックのような形状の物や、縦に長いものは、教室内でお子さんが足を引っかけて転ぶことが多く、大変危険です。おやめください。

9 傘

ぬれても消えないよう**記名**をお願いします。
時間がたつと薄くなります。ときどきご確認をお願いします。
持ち手の部分にも**記名**をお願いします。持ち手に名前を書くと、お子さんが傘を見つけやすくなります。
長靴の内側にも**記名**をお願いします。



教室の置き傘（4月8日（月）までに持ってくる。）

急に雨が降ってきた日の帰りに使用します。荷物の少ないときに教室まで持たせてください。

10 本バッグ

5月頃から、図書館の本を借ります。本を入れておくのに必要です。本バッグは児童機の横にかけておきます。本バッグがないと、図書館で本が借りられません。

体操服用の手提げかばんと同じような大きさの物をご用意ください。
（縦40cm以内×横40cmくらい）←机の横に下げても、床につかないように。

11 算数セット

（4月9日（火）に持ってくる。）


細かいもの一つ一つまで記名してください。




お忙しい中、お願いすることばかりで申し訳ありません。

お子様が安心して生活していけるように、ご協力をお願いします。





お知らせとお願い



☆出席番号について

本年度より、男児混合・五十音順で出席番号をつけています。

☆記名について

お子さんのすべての持ち物に、**ひらがなで記名**をお願いします。漢字で書いてあると、子どもたち同士で読めません。

提出物や持ち物に**出席番号**を書いていただくことが多くあります。**出席番号をご確認ください**。本日おうちで記入していただく書類にも出席番号の記入があります。

お子さんのクラス

組

お子さんの出席番号

番

☆水筒について

水分補給のため水筒を持たせてください。

水筒・カバーの両方に、記名をお願いします。

ペットボトルでは、持たせないでください。

☆身体測定について

4月16日（火）に身体測定があります。体操服に着替えて行きます。自分で着替えができるように、練習させてください。身長を測る際、邪魔にならない髪型にしてください。（頭頂部に結び目がないようにお願いします。）

4月15日（月）に体操服を持ってきて、体操服の記名チェックと着替えの練習をします。その日は、学校に置いていき、身体測定が終わったら持ち帰ります。

他の健康診断については、後日お知らせいたします。

☆集金について

毎月、集金引落日を設定しています。年間集金予定額は、後日お知らせいたします。

給食費は、翌月に集金させていただきます。

引き落としができなかった場合は、各家庭で手数料をご負担いただき、指定口座への振込をお願いすることになりますので、残高不足にならないようご注意ください。また、引落とし手続きがお済みでない方は、大至急手続きをお願いします。

☆学校への連絡について

学校に携帯電話が導入されています。電話番号は、070-1560-7765です。
今後、この番号通知で電話連絡をすることがありますが、主に発信用および緊急用での使用です。
折り返し学校に電話をかけられる場合は、

0586-28-8712 にお電話ください。

★児童クラブ「たんぽぽ・どんぐり」をご利用になる保護者の方へ

お子さまの安全のため、次のことにご協力ください。

- ① 家に帰宅する日は、連絡帳に、

「今日はどんぐり(たんぽぽ)へ行きません。」と赤ペンで必ずお書きください。お子さまにもそのことをお話してください。また、児童クラブへの欠席連絡もご家庭からお願いします。

保護者の方からの連絡が無い場合は、お子さま自身が、口頭で「今日は、児童クラブに行かない。」と言われても、安全のため、児童クラブの方に送らせていただきます。

児童クラブと学校は、違う施設です。児童クラブのご利用の予定は、学校には届いておりません。ご承知おきください。

- ② 職員室への電話等での急な変更等は、ご遠慮ください。

連絡が行き違うことがあります。帰り間際には、連絡が間に合わないことがあります。急に予定が変わった場合は、児童クラブにお迎えをお願いします。特に4月当初の急な変更は、お子さまも混乱しますのでご協力をお願いします。

- ③ 早退などでの児童クラブへのお休みの連絡も、ご家庭の方でお願いします。



5日（金）からの予定と持ち物・提出物について

日	曜	特別な予定	☆持ち物 ○持ち物・提出物	◆配付物・その他	下校
5	金	1 新任式・始業式 2 学活 3 通学班編成 ※運動場で一斉下校の場所を覚える。(なるべくお迎えでの下校はご遠慮ください。)	☆筆箱・下敷き・連絡帳・連絡袋 自由帳 毎日 ○教科書 (名前を書いて) <u>しよしゃ・どうとく・たのしいた</u> <u>いいく・わたしたちのあんぜん</u>	ランドセル (本日から) 下線のあるものは、学校で保管します。	一斉下校 12:00 ※教師が集合場所まで下校指導をします。 ※しばらくの間は集合場所までお迎えに来ていただけるとお子さんが安心します。
8	月	1 学活 2 学活 3 通学団会	☆道具箱と中身 (箱だけでなく、中の物にもすべて名前を書いてください。) ○紺色ファイルの書類 ☆雑巾2枚 (2枚とも無記名) ☆上靴 ☆置き傘 (8日(月)までに) ☆エプロン・帽子・マスク		一斉下校 12:00

* 4月8日（月）からの予定表は5日（金）にお配りします。

子どもたちが学校生活のスタートを、よりスムーズにできますように、ご協力よろしくお願ひします！！