


すまいる



一宮市立赤見小学校
1年生 学年通信
入学おめでとう号
2025年4月発行

ご入学 おめでとうございます



すこやかに成長されたお子さんが、晴れやかに入学式を迎えられたことを、心からお祝い申し上げます。希望に胸をふくらませた29名の子どもたちを迎えることができ、教職員一同うれしく思います。

いよいよ今日から、赤見小学校の児童として、小学校生活の第一歩を踏み出しました。入学式でのお子さんの様子は、いかがだったでしょうか。ちょっぴり緊張しながらも、新しいお友達と入場するかわいらしい姿。そんな初々しい姿が輝いていました。夢と希望に満ちた1年生の顔は、新学期の学校を輝かせてくれます。にこにこした笑顔がとてもすてきでした。

入学のこの喜びと感動を忘れずに、担任を中心に学校をあげて、お子さんを育てていきたいと思います。学校と家庭がお互いによく連絡し合うために、学年通信『すまいる』を発行します。「1年生の子供たちがニコニコ明るい笑顔で学校に来てほしい」という願いを込めました。このたよりにて、しばらくは、願ひすることが多いと思ひますが、ご協力くださいますよう願ひいたします。

1組担任

もくじ

P2 ① 朝の準備

健康観察・服装

P3 ② 登下校

集団登下校・児童クラブ

P4 ③ 学習用具

筆箱・下敷き・ノート

道具箱・算数セット

体育の用具

P5 ④ 連絡帳

⑤ 給食

ナフキン・給食当番

P6 ⑥ 集金

⑦ その他

手さげ・水筒・雑巾

置き傘・遅刻、早退

1

P7 ⑧ 本日お渡ししたもの

P8 ⑨ 4月当初予定・持ち物表



① 朝の準備

(1) 健康観察について

- ・毎朝、健康観察をお願いします。咳が出る等体調が悪い場合は、マスクの着用をお願いします。
- ・欠席する場合は tetoru でご連絡ください。また、通学団の班長にも連絡してください。

※ tetoru につきましては、本日配布するプリントをご覧ください。

※ 出欠席の連絡は tetoru で連絡いただければ結構ですが、その他に連絡がありましたら、連絡帳や電話でお知らせください。
(TEL 28-8709)

(2) 服装について

服装

- ・多少汚れても問題なく、動きやすい服装をお願いいたします。
- ・季節によっては、脱いだり羽織ったりできる服があると、気温の変化に合わせやすいです。

【校章】

登下校時

- ・黄色い帽子
 - ・校章は、男子は前・女子は左横につけます。
 - ・通学団ワッペンは、右横につけます。
- ・ホイッスルまたは防犯ブザー
- ・運動靴（雨天時には長靴も可）を着用します。
- ・ランドセルカバー（1年生時はつけてください）

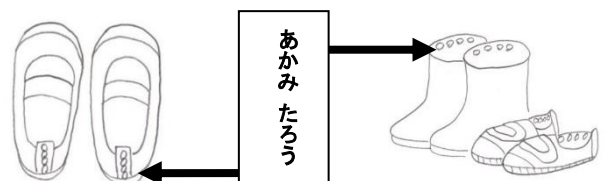


【交通安全ワッペン】



靴（油性ペンでご記入ください）

- ・上履き バレーシューズ（かかと部分にひらがなで記名）
- ・下履き 運動しやすい靴（靴の内側に記名）



名札（学校保管）

- ・名札は、登校後に付け、下校前に外します。
- ・安全面（不審者にむやみに名前を知られない等）から、登下校時は付けません。

※本日は持ち帰り、着脱の練習をお願いします。安全ピンでの着脱が難しい場合には、市販のクリップなどをご用意ください。平仮名の面を表にして赤い台布に縫い付けてください。

※4月10日（木）に連絡袋に入れて持たせてください。

② 登下校

(1) 集団登校について

- 通学団ごとに、集団登校をします。
 - 8時10分までに登校し、8時25分から朝の会が始まります。
- ※3月下旬、各ご家庭にお手紙を郵送させていただきました。次のことを今一度、ご確認ください。

- 班長名 (欠席する場合は、班長と学校の両方に連絡をお願いします)
- 集合場所
- 出発時刻 (8時~8時10分間に学校に到着するように出発時刻が決められています)

通学団名



【東門】 緑

- 小赤見

【正門】 赤

- 北小渚北
- 北小渚南
- 大赤見南

【西門】 青

- 柚木町
- 柚木嵐
- 大赤見北
- 大赤見南



4月9日に行われる通学団会で、門に対応した色のシールを交通安全ワッペンにつけさせていただきます。

(2) 下校について

月	1・2・3年下校	5時間授業	A日課 (通常日課) 14時50分下校	B日課 (短縮日課) 14時25分下校
火	1・3年下校			
水	1・2年下校			
木	一斉下校			
金	1・2年下校			

原則として、上の表に準じて下校します。

詳しくは毎月配布致します『〇月予定表』をご覧ください。

(3) 児童クラブを利用される方について

- 利用者カードを4月9日(水)に提出してください。(本号末尾の用紙)
(利用される曜日は、児童クラブへ送り出します)
- その日に児童クラブに行くか、欠席するかを、必ずお子さんご本人にお伝えください。
- 行くはずの曜日に児童クラブをお休みされたり、行かないはずの曜日に児童クラブに行かれたりする場合は、必ず、連絡帳で担任にもご連絡ください。

③ 学習用具

※すべてのものに、ひらがなで記名ください。(鉛筆やクーピー1本1本にも記名ください。)

(1) 筆箱

- 鉛筆5本程度 (Bか2B)
- 赤青鉛筆1本
- 消しゴム

☆ 学習用具は、学習に集中できるよう、華美なものやキャラクターがついているものはおやめください。

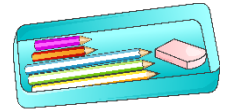
- 鉛筆は、無地が無地に近いものをお願いします。
- 鉛筆は、前日に必ず削る習慣をつけさせてください。
- 消しゴムは、おもちゃタイプではなく、よく消えるものにしてください。

(2) 下敷き

(3) ノート (国語ノート・算数ノート・連絡帳・自由帳)

1冊目は、学校で購入します。2冊目についてはまた連絡します。

※ノートやドリルなどを、授業後に集めることがあります。その時は、持ち帰りません。返却が翌日以降になることもありますので、ご承知おきください。



(4) 道具箱

下記のものを入れて、4月10日(木)に学校に持たせてください

- のり
- クレパス
- セロハンテープ
- 新聞紙(2枚) (新聞がない場合は、学校の古新聞をお渡しします)
- 名前書きペン (名前記入用の油性ペン)
- クーピーまたは色鉛筆
- はさみ

(5) 算数セット

4月11日(金)までに学校に持たせてください

※おはじき1つ1つ、計算カード1枚1枚へも記名をお願いいたします。細かくて大変ですが、ご協力よろしくをお願いいたします。



あかみ たろう

(6) 体育の用具 (男女共通)

- 白のトレーニングシャツ (半袖・長袖どちらでもかまいません)
- ハーフパンツ (黒・紺など華美でないもの)
- 赤白帽子

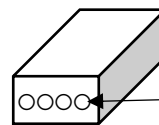
※袋に入れて持たせてください。

※汗をかくので、ご家庭の判断で替えの下着やタオルなどを持たせてください。

※冬は、上下にジャージ・トレーナー (フードが付いていないもの) を着てもかまいません。

(7) 工作板(粘土板)、粘土ケース、探検バッグ

- 探検バッグ → 4月9日(水)に学校に持たせてください。
 - 工作板(粘土板)、粘土ケース → 4月15日(火)に学校に持たせてください。
- ※粘土は、学校に置いてあります。



粘土の記名は

- ケース底面・ケース前面・へら
- の3つにお願いします。

④ 連絡帳



(1) 連絡帳

- ・欠席の連絡、体育の見学、健康状態などご家庭からの連絡にお使いください。
- ・手紙を書かれたときは、お子さんに、朝、必ず提出するようにお伝えください。
- ・4月中旬ごろから、連絡や持ち物、宿題などを書かせます。
※学校からは以下の記号でお知らせしていきます。

☎ 持ち物 ね 連絡 ㊟ 宿題

- ・連絡帳をご覧になったら、サイン(印)をお願いします。



(2) 連絡袋

- ・お便りなどの配付物は、連絡袋に入れて持ち帰らせます。毎日、目を通してください。
- ・お便りや返却したプリントなどは、連絡袋から出してください。

⑤ 給食

(1) 必要なもの

- ・ナフキン袋
- ・給食用ナフキン

給食用ナフキンは学校で購入しません。各ご家庭でご用意ください。(白色でなくて構いません)。

(大きさに決まりはありませんが、大きめの方がよいです。参考：机天板縦45cm×横65cm)

※給食のある日は、毎日きれいなナフキンをナフキン袋に入れて持たせてください。

※使用したナフキンは、毎日持ち帰りますので、洗濯してください。

※ナフキン袋やナフキンにも名前を書いてください。

- ・給食当番セット(給食当番の児童)

A当番 → 1～14番 4月11日から

B当番 → 15～28番 4月22日から

(2) 給食当番(2週間交代で行います)

※ご家庭でご用意いただき、当番の週には袋に入れて持たせてください。

※金曜日に持ち帰ります。洗濯をして、次の当番の月曜日に持たせてください。

・エプロン

色・形は自由ですが、袖がある割ぼう着型の方が安全です。後ろで紐を結ぶタイプのエプロンは、低学年の子にとっては、非常に着にくいです。お子様が簡単に着脱できるものをご用意ください。

・マスク

・帽子

つばなしキャップ型のものをご用意ください。(三角巾型は×)



⑥ 集金

(1) 引落日と自動払い込みのお願い

- ・ゆうちょ銀行の口座引落日は、原則毎月 11 日頃(4月は 18 日)です。
- ・4月の集金額は、学年費(5, 500円)です。手数料が 10 円かかります。

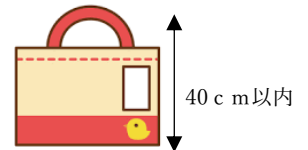
(2) 金額

- ・給食費と学年費(5、6年生は積立金も)の合計額です。変更がある場合は、tetoru(メール配信)でお知らせします。

⑦ その他

(1) 手さげ袋

- ・手さげ袋を使用することがあります。机の横に掛けたときに床につかない大きさのものを用意していただくようお願いします。



(2) 水筒

- ・毎日、水筒に入れてお茶を持たせてください。コップ型ラッパ飲み型どちらでも構いませんが、肩から紐で下げられるタイプのものだと登下校の際などに落としにくく便利です。

ご記名の上持たせてください。

(3) 雑巾

- ・掃除をする際に使います。

4月10日(木)に記名せずに2枚持たせてください。

(4) 置き傘

- ・急な雨等に備えて学校に保管します。長傘でお願いします(折りたたみでないもの)。傘をたたんだり縛ったりする練習をさせておいてください。

4月10日(木)に学校に持たせてください。(雨天の場合は、後日でも構いません。)

(5) 予備のマスク・ハンカチ・ティッシュ

- ・給食用のマスクやハンカチをわすれてしまったり、ポケットティッシュがなくなったりすることがあります。常に、**予備のマスク・ハンカチ・ティッシュをランドセルの中に入れていただきます**ようお願いします。

(6) 遅刻や早退をするとき

- ・職員室に立ち寄って、お声がけください。職員が対応しますので、よろしくをお願いします。

(7) 今後の学年だよりについて

- ・学年通信は赤見小学校のウェブサイトに掲載します。連絡は、tetoruで配信しますので、よろしくをお願いします。

⑧ 本日本お渡ししたものの

(1)教科書(9冊)

- 国語
- 書写
- 算数(2冊)
- 生活
- 音楽
- 図画工作
- 体育
- 道徳

(2)ノート(4冊) ※道具箱の中に入っています。

- 国語
- 算数
- 連絡帳
- 自由帳

(3)文具類

- 連絡袋
- 道具箱
- のり
- 工作板
- 粘土ケース
- 名前ペン
- 名札用安全ピン
- 名札
- 名札台布(赤色の布)
- ホイッスル
- 探検バック
- 交通安全ワッペン
- ランドセルカバー
- 入校許可証(2つ) ← 記名して、来校される際にご使用ください。

(4)オレンジファイル(※印は4月9日(水)に、★印は4月14日(月)にご提出ください)

- ※児童作品や写真等の使用に関する同意について(お願い)(クリーム色の紙)
- ※PTA加入についての同意確認書
- 秘保健調査票記入例
- ★保健調査票 → 水色
- 心電図検査のお知らせと学校心臓検診問診表の記入のお願い
- ★学校心臓検診問診表(両面記入する)
- 独立行政法人日本スポーツ振興センター災害共済給付制度への加入等について
- ★独立行政法人日本スポーツ振興センターの災害給付制度への加入等同意書(ピンク色)
- 独立行政法人日本スポーツ振興センター災害共済給付制度にかかる「別紙 同意書」の提出について(お願い)
- ★医療費助成制度への納付同意書(オレンジ色)
- 学校保護者連絡ツール「tetoru」について
- 連絡アプリ tetoru のご利用登録への案内 → 早めに登録をお願いします。

(5)その他お便り等(連絡袋に入っています)

- 入学記念樹引換券の配付について(入学記念樹引換券)
- 4月行事予定表
- 学期初めの交通当番(安全指導)について(お願い)
- お子さんの登下校の安全を守るために
- ちょっと楽しんでみませんか!「赤見小応援団」会員の募集
- 「赤見っ子見守り隊」「子ども110番の家」へのご協力をお願い
- 一宮市共同調理場学校給食における食物アレルギー対応について
- 小中学校総合保障制度の説明
- 小中学校総合保障制度【提出用封筒】
- 就学援助制度のお知らせ
- 地域安全対策ニュース
- 5つのおやくそく つみきおに
- 令和7年4月分 学校給食献立予定表
- 給食プリント3枚(桃色1枚、青色2枚)
- クイズでまなぼう!たいせつないのちとあんぜん
- 交通安全立ち番用の旗

⑨ 4月当初予定・持ち物表

毎日の持ち物	・水筒	・筆箱	・下敷き	・自由帳	・連絡袋（中に連絡帳を入れる）
	・ハンカチ	・ティッシュ	・ホイッスルまたは防犯ブザー	・帽子	

日にち	学習内容	持ち物	下校時間
9日 (水)	1限 新任式・始業式・対面式 2限 ランドセルの置き方 朝・帰りのしたく 3限 通学団会・一斉下校の仕方	<input type="checkbox"/> 毎日の持ち物 <input type="checkbox"/> 黄色いワッペン（帽子に付ける） <input type="checkbox"/> 探検バッグ <input type="checkbox"/> 音楽・道徳・体育・書写の教科書 <input type="checkbox"/> 児童作品や写真等の使用に関する同意について（お願い） <input type="checkbox"/> 児童クラブ利用者カード （利用の方のみ・本号末尾の用紙）	11:15 一斉下校 （給食なし）
10日 (木)	1限 校内巡り 2限 持ち物の整理整頓 手洗い・トイレの使い方 3限 掃除の仕方	<input type="checkbox"/> 毎日の持ち物 <input type="checkbox"/> 道具箱（中身を入れて） <input type="checkbox"/> 雑巾2枚（記名はせずに） <input type="checkbox"/> 名札（連絡袋に入れて） <input type="checkbox"/> 置き傘	11:30 一斉下校 （給食なし）
11日 (金)	1限 国語 2限 算数 3限 給食指導 4限 給食指導 5限 学級活動	<input type="checkbox"/> 毎日の持ち物 <input type="checkbox"/> ナフキン・ナフキン袋 <input type="checkbox"/> <u>エプロン・マスク・帽子（A当番のみ）</u> <input type="checkbox"/> 国語の教科書・ノート <input type="checkbox"/> 算数の教科書（スタートブック）・ノート <input type="checkbox"/> 算数セット	14:25 一斉下校 （給食あり）
14日 (月)	1限 国語 2限 算数 3限 生活 4限 給食指導 5限 学級活動（学級写真）	<input type="checkbox"/> 毎日の持ち物 <input type="checkbox"/> 上履き <input type="checkbox"/> ナフキン・ナフキン袋 <input type="checkbox"/> <u>エプロン・マスク・帽子（A当番のみ）</u> <input type="checkbox"/> 国語の教科書・ノート <input type="checkbox"/> 算数の教科書（スタートブック）・ノート <input type="checkbox"/> 生活の教科書 <input type="checkbox"/> オレンジファイル（提出書類を入れて） <input type="checkbox"/> 担任保護者連絡会の予備調査について （9日配付）	14:25 低学年下校 （給食あり）
15日 (火)	1限 国語 2限 図工 3限 身体測定 4限 給食指導 5限 避難訓練	<input type="checkbox"/> 毎日の持ち物 <input type="checkbox"/> ナフキン・ナフキン袋 <input type="checkbox"/> 国語の教科書・ノート <input type="checkbox"/> 図画工作の教科書 <input type="checkbox"/> 体操服（学校においていく） <input type="checkbox"/> 工作板（粘土板） <input type="checkbox"/> 粘土ケース	14:50 一斉下校 （給食あり）
16日 (水)	1限 国語 2限 音楽 3限 算数 4限 給食指導 5限 学級活動	<input type="checkbox"/> 毎日の持ち物 <input type="checkbox"/> ナフキン・ナフキン袋 <input type="checkbox"/> 国語の教科書・ノート <input type="checkbox"/> 算数の教科書（スタートブック）・ノート	14:50 一斉下校 （給食あり）

※4月14日（月）に時間割表をお渡しします。4月17日（木）からは時間割表を確認して学習用具を持たせてください。

児童クラブを利用される方

- 利用される曜日は、児童クラブへ帰します。
- 黄色のワッペンに、門別のシールとは別にシールを貼ります。
- 児童クラブをお休みする場合は、連絡帳にて、学校に必ず連絡をしてください。
- 児童クラブに行くか、休むかを、本人に必ず伝えておいてください。

切り取り線

児童クラブ利用者カード

9日（水）締め切り

1年 1組（ ）番 名前（ ）

• 児童クラブに行く日 月 火 水 木 金 ※○をつけてください。

• 連絡事項

（※ 急な変更があるときには、必ず連絡帳でお知らせください。また、お子さんにもお伝えください。）