

# 学校から借りたChromebookを家で使う

学校からのChromebook（クロームブック）を家で使う方法です。

先生が決めたクラスに入り、ビデオ通話（つうわ）に参加（さんか）します。

## 用意（ようい）するもの

- ① 学校からのChromebook（クロームブック）



- ② 先生から伝えられたメールアドレスとパスワード  
(小学生は自分のQRコード)



## つかいかた

### 1. 電源（でんげん）を入れてログインをします

- ① 画面（がめん）を開き（ひらき）ます。  
なかなかつかないときは、横（よこ）にある  
🔌 ボタンを押します。

Chromebookはキーボードでも、スマホのように  
画面をさわっても動かせます。



②

[ 📶 Softbank ] をクリックします。

- ③ [接続（せつぞく）] をクリックします。

📶 Softbank 接続済み



- ④ [X] をクリックして画面（がめん）を閉（と）じます。

### 2. ログインをします（小学生のみなさん）

- ① [次へ] をクリックします。

Google

「Chromebook」へのログイン

別のアカウントでログイン

- ② カメラに変（か）わり、自分の顔（かお）がうつります。



- ③ 顔がうつったら、QRコードを上のカメラに向（む）かって見せます。




### 3. Google Classroom（クラスルーム）を使う

- ① 自分に関係（かんけい）のあるクラスが表示されます。





- ② 先生から招待（しょうたい）されているクラスをクリックします。


- ③ 参加したクラスのトップページ（ストリーム画面）が表示されます。





★Classroomを閉（と）じてしまった時、開（ひら）かない時

- ① 画面（がめん）の下にあるをクリックして、  
[Google Chrome]を開きます。



- ② をクリックします。

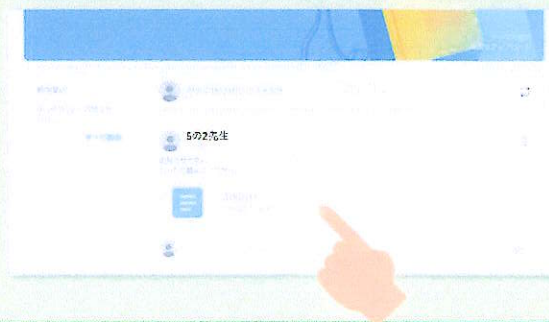


- ③ をクリックします。



★「ストリーム」とは？

先生からのお知らせや書きこみを見ることができます。  
また、プリントなどが貼（は）ってある場合は、  
先生からの指示（しじ）で開きましょう。



こんなことで困ったら…

現象	対応策
Chromebook の電源が入らない、充電されない	<p>まず、Chromebook を電源コンセントに接続して、バッテリーが充電されるかどうかを確認します(通常はランプが点灯します)。</p> <p>Chromebook が充電される場合: そのまま 30 分以上充電を続けます。</p> <p>Chromebook が充電されない場合:</p> <p>電源ケーブルが、Chromebook と電源コンセントの両方にしっかりと接続されているかどうかを確認します。</p> <p>電源コンセントが使える状態にあるかどうかを確認します。</p> <p>電源ケーブルをコンセントからも Chromebook からも外します。</p> <p>電源ケーブルを Chromebook につないでからコンセントにつなぎます。</p> <p>30 分以上充電します。</p>
ログイン画面に切りかわらない	<p>右下の時刻の横のマークを選択し、インターネットに接続しているか確認してください。</p> <p>画面上に「戻る」ボタンや「次へ」ボタンがある場合はそちらを押してください。</p>
サウンドが機能しない	<p>音声ミュートされていないことを確認します。</p> <p>右下の時刻を選択します。</p> <p>スライダーを使って音量を調整します。</p> <p>音声入力または音声出力を変更します。</p> <p>右下の時刻を選択します。</p> <p>音量スライダーの横にある右矢印 を選択します。</p> <p>音源(出力の場合)またはマイク(入力の場合)を変更します。</p>
インターネットに接続できない	<p>このパソコンはLTE対応モデルですので、右下の時刻の横のマークを選択します。</p> <p>「softbank mobileLTE」を選択してください。</p>
上記以外の不具合が起きた場合	<p>電源を切って30秒ほど待っていただいた後、再度電源を入れてください。</p> <p>それでも直らない場合は学校にご連絡ください。</p>

【児童生徒及び保護者の皆さまへ】

## 端末及び充電アダプタ貸出に係る留意事項

端末及び充電アダプタ(以下「貸出機器」という。)の貸出を、以下の通り実施します。

●貸出機器の取扱いについては、下記の点に注意してください。

- ・貸出機器は返却まで破損・盗難などのないよう責任を持って取り扱ってください。
- ・貸出機器の又貸しは禁止です。
- ・家庭からの通信費は、各家庭のご負担となります。
- ・家庭学習を行うため以外の目的で使用しないでください。通信記録や、Web アクセス履歴を調査・確認することがあります。
- ・学校から発信される動画等の、SNS 等への転載や配布は禁止です。
- ・必ず決められた日時までに返却を行なってください。
- ・破損・紛失・汚損の場合は、速やかに学校（28－8742）まで申し出て指示に従ってください。なお、故意に破損・紛失・汚損した場合は弁償を求める場合があります。
- ・精密機器につき、持ち運びの際、あるいはご利用の際のお取り扱いには十分にご注意ください。

なお、学校で使用するときと同様、以下の約束の順守をお願いいたします。

### Chromebook 使用上の約束

- ・Chromebook は、学習や学校生活に関わること以外の目的で使用しません。
- ・写真を撮ったり、音や映像を録音・録画したりするときは、相手の許可を得ます。
- ・自分や他人の個人情報をインターネット上に公開しません。
- ・様々なサービスを利用するにあたり相手を傷つけたり、不快感を与えたりする使用はしません。
- ・他人の作品や表現を尊重し、使用するときには許可を得ます。
- ・アカウントやパスワードは自分で管理します。また、アカウントは、他のサービスに利用しません。
- ・Chromebook を使用する際は、良い姿勢を保ち、目と端末の画面との距離を 30cm 以上離すようにして使用します。