

# 2025年度教育活動に関するアンケート（職員）

アンケート選択肢 **A** あてはまる

**B** どちらかといえばあてはまる

**C** どちらかといえばあてはまらない

**D** あてはまらない

質 問 項 目	R07 A+B	R06 A+B	R05 A+B	A	B	C	D
1 児童は、学校生活を楽しんでいる	100%	100%	100%	70%	30%	0%	0%
2 児童は、学校行事に楽しんで取り組んでいる	100%	100%	100%	83%	17%	0%	0%
3 児童にとって、ハーモニータイムは、豊かな感性を養うことに効果がある	93%	100%	R6 新規設問	70%	23%	7%	0%
4 児童は、朝学習の時間に学習をしたり、本を読んだりすることができる	93%	93%	93%	67%	27%	3%	3%
5 児童は、授業内容をわかっている	97%	97%	96%	20%	77%	3%	0%
6 児童は、クロムブックを活用して学習したり、調べたりすることについて満足している	87%	86%	85%	47%	40%	13%	0%
7 児童は、外で元気よく遊んでいる	90%	97%	85%	60%	30%	10%	0%
8 児童は、心身の状態について気軽に先生に相談できている	93%	93%	85%	40%	53%	3%	3%
9 児童からの相談に適切に対応している	100%	100%	89%	67%	33%	0%	0%
10 児童の間違った行動には、適切に指導している	97%	100%	100%	73%	23%	3%	0%
11 児童のことを理解して指導できている	93%	97%	93%	43%	50%	7%	0%
12 いじめのない学級づくりに取り組んでいる（担任のない先生は学年・学校づくり）	100%	100%	100%	87%	13%	0%	0%
13 現職教育で行ってきた授業研究は力量向上につながった	97%	93%	R6 新規設問	67%	30%	3%	0%
14 保護者は、学校からの情報伝達（tetoruや各種たより、ホームページ等）に満足している	100%	93%	92%	50%	50%	0%	0%
15 学校は、保護者の意見を生かした教育活動をしている	93%	86%	89%	53%	40%	3%	3%
16 児童は、あいさつができています	60%	52%	70%	10%	50%	40%	0%
17 児童は、正しい言葉遣いができています	70%	59%	67%	10%	60%	27%	3%
18 児童は、感謝の気持ちを「ありがとう」と言葉で表すことができます	93%	86%	81%	33%	60%	7%	0%
19 児童は、交通ルール・マナーを守っている	83%	86%	85%	17%	67%	17%	0%
20 児童は、思いやりの心が育っている	90%	93%	93%	47%	43%	10%	0%

# 職員アンケート

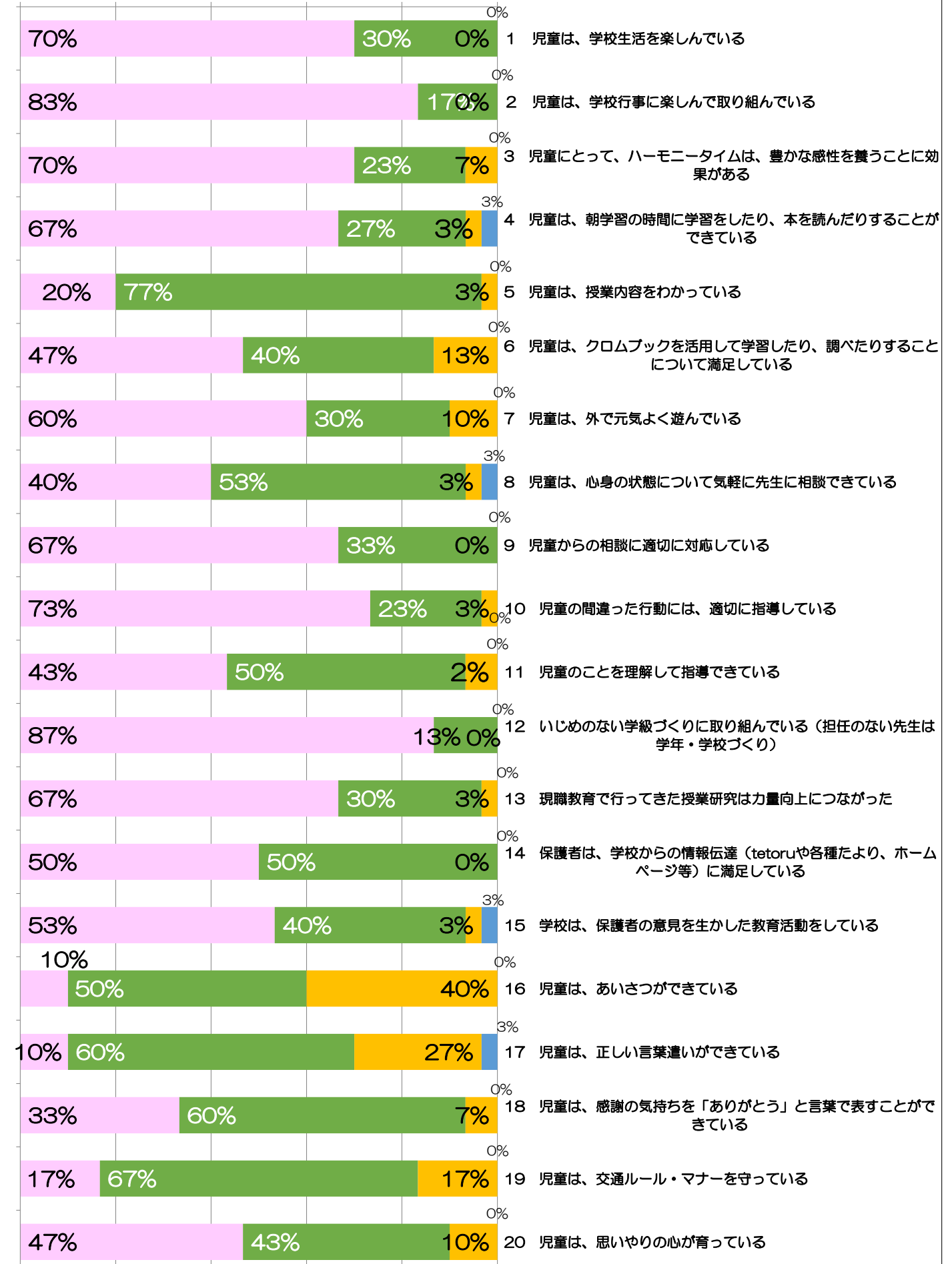
■ A

■ B

■ C

■ D

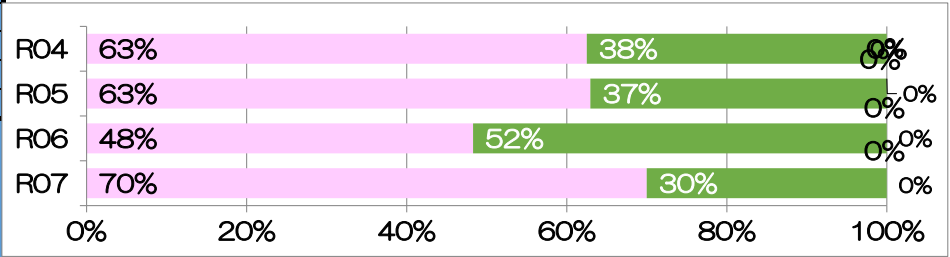
0% 20% 40% 60% 80% 100%



# 大和東小 職員 経年変化

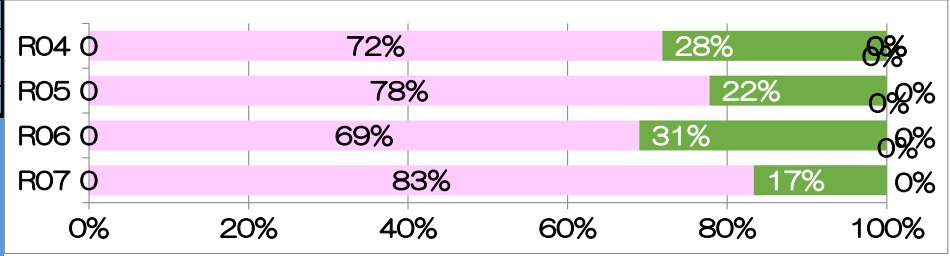
1	A	B	C	D
R04	63%	38%	0%	0%
R05	63%	37%	0%	0%
R06	48%	52%	0%	0%
R07	70%	30%	0%	0%

1 児童は、学校生活を楽しんでいる



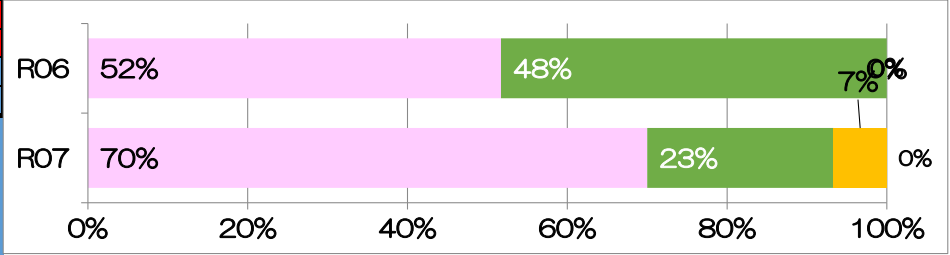
2	A	B	C	D
R04	72%	28%	0%	0%
R05	78%	22%	0%	0%
R06	69%	31%	0%	0%
R07	83%	17%	0%	0%

2 児童は、学校行事に楽しんで取り組んでいる



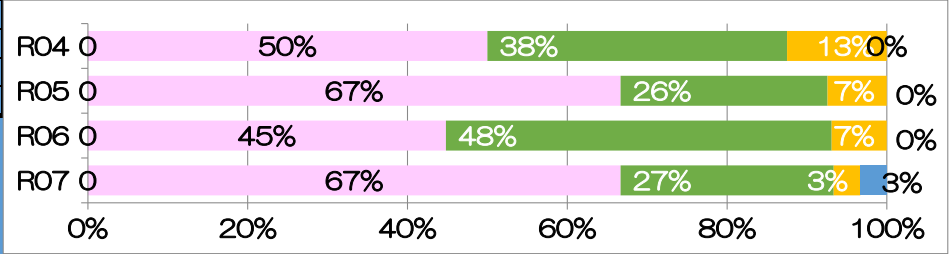
3	A	B	C	D
R04				
R05				
R06	52%	48%	0%	0%
R07	70%	23%	7%	0%

3 児童にとって、ハーモニータイムは、豊かな感性を養うことに効果がある



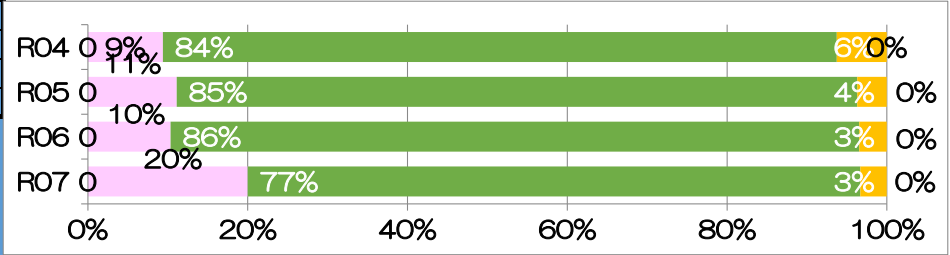
4	A	B	C	D
R04	50%	38%	13%	0%
R05	67%	26%	7%	0%
R06	45%	48%	7%	0%
R07	67%	27%	3%	3%

4 児童は、朝学習の時間に学習をしたり、本を読んだりすることができている



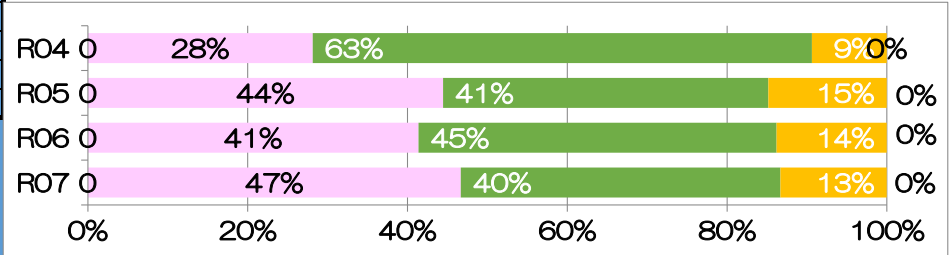
5	A	B	C	D
R04	9%	84%	6%	0%
R05	11%	85%	4%	0%
R06	10%	86%	3%	0%
R07	20%	77%	3%	0%

5 児童は、授業内容をわかっている



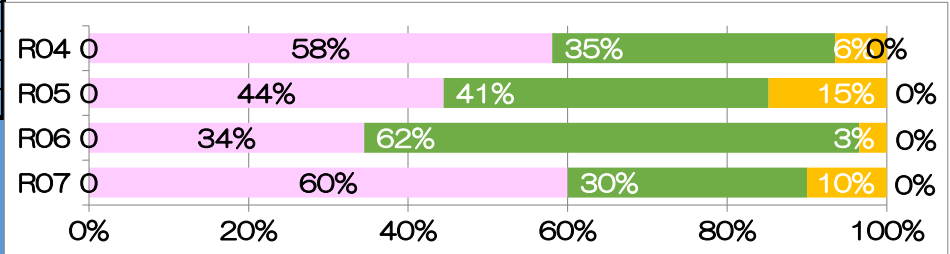
6	A	B	C	D
R04	28%	63%	9%	0%
R05	44%	41%	15%	0%
R06	41%	45%	14%	0%
R07	47%	40%	13%	0%

6 児童は、クロムブックを活用して学習したり、調べたりすることについて満足している



7	A	B	C	D
R04	58%	35%	6%	0%
R05	44%	41%	15%	0%
R06	34%	62%	3%	0%
R07	60%	30%	10%	0%

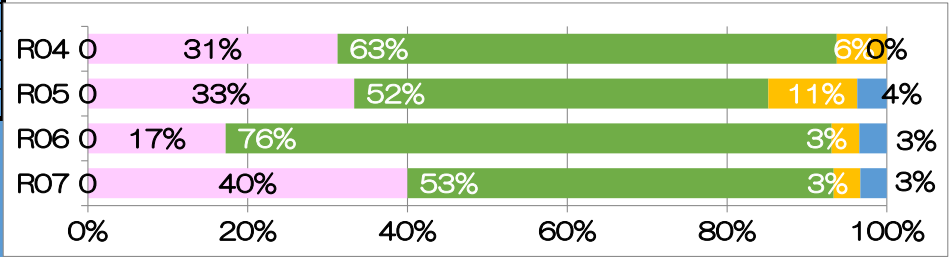
7 児童は、外で元気よく遊んでいる



# 大和東小 職員 経年変化

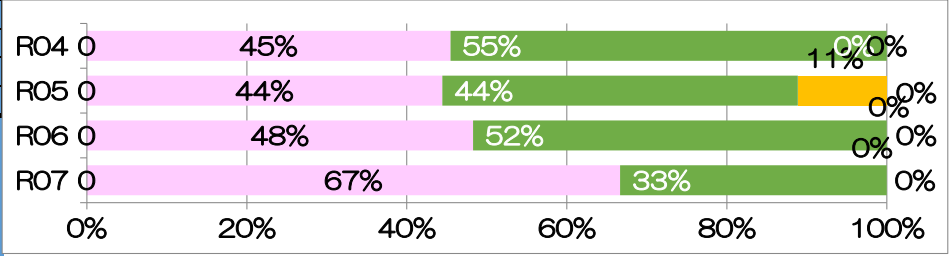
8	A	B	C	D
R04	31%	63%	6%	0%
R05	33%	52%	11%	4%
R06	17%	76%	3%	3%
R07	40%	53%	3%	3%

8 児童は、心身の状態について気軽に先生に相談できている



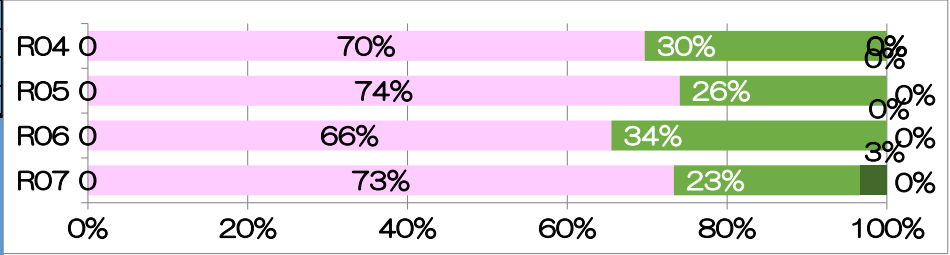
9	A	B	C	D
R04	45%	55%	0%	0%
R05	44%	44%	11%	0%
R06	48%	52%	0%	0%
R07	67%	33%	0%	0%

9 児童からの相談に適切に対応している



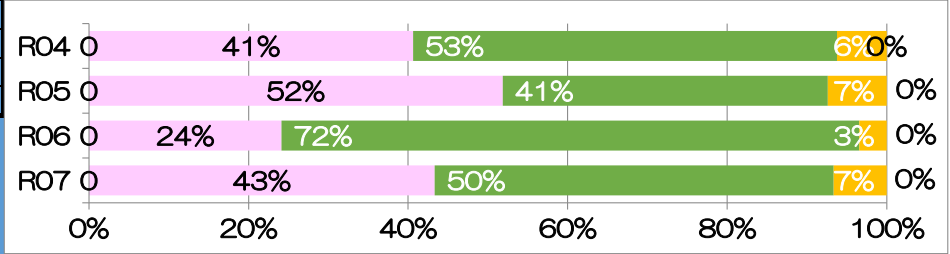
10	A	B	C	D
R04	70%	30%	0%	0%
R05	74%	26%	0%	0%
R06	66%	34%	0%	0%
R07	73%	23%	3%	0%

10 児童の間違った行動には、適切に指導している



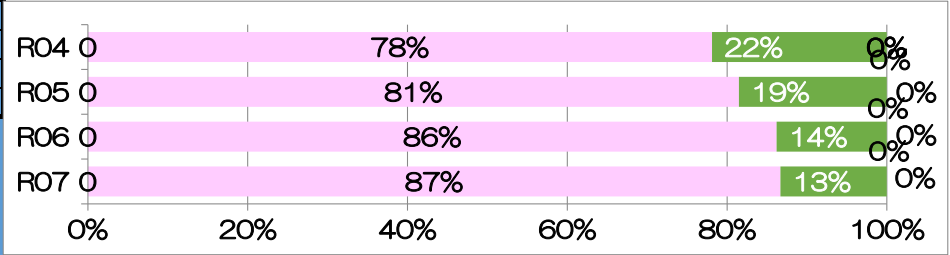
11	A	B	C	D
R04	41%	53%	6%	0%
R05	52%	41%	7%	0%
R06	24%	72%	3%	0%
R07	43%	50%	7%	0%

11 児童のことを理解して指導できている



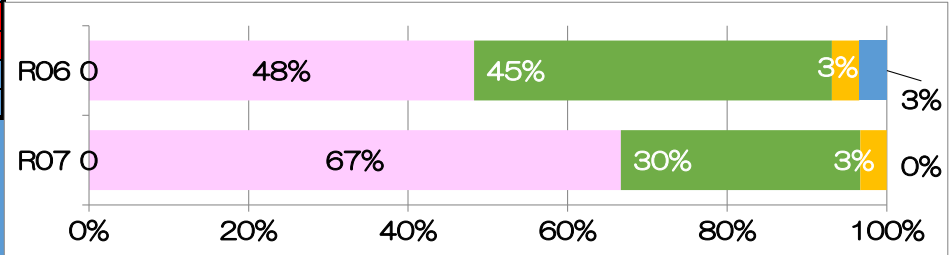
12	A	B	C	D
R04	78%	22%	0%	0%
R05	81%	19%	0%	0%
R06	86%	14%	0%	0%
R07	87%	13%	0%	0%

12 いじめのない学級づくりに取り組んでいる (担任のない先生は学年・学校づくり)



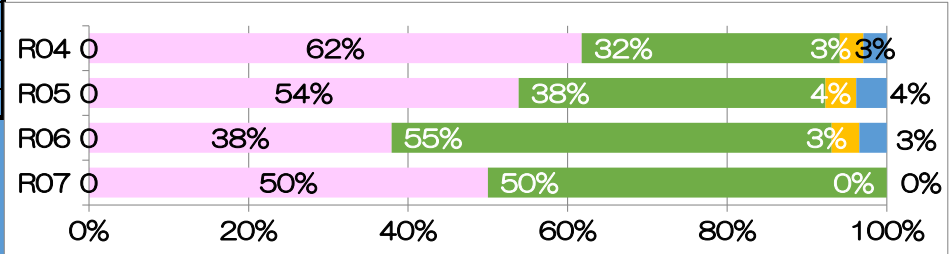
13	A	B	C	D
R04				
R05				
R06	48%	45%	3%	3%
R07	67%	30%	3%	0%

13 現職教育で行ってきた授業研究は力量向上につながった

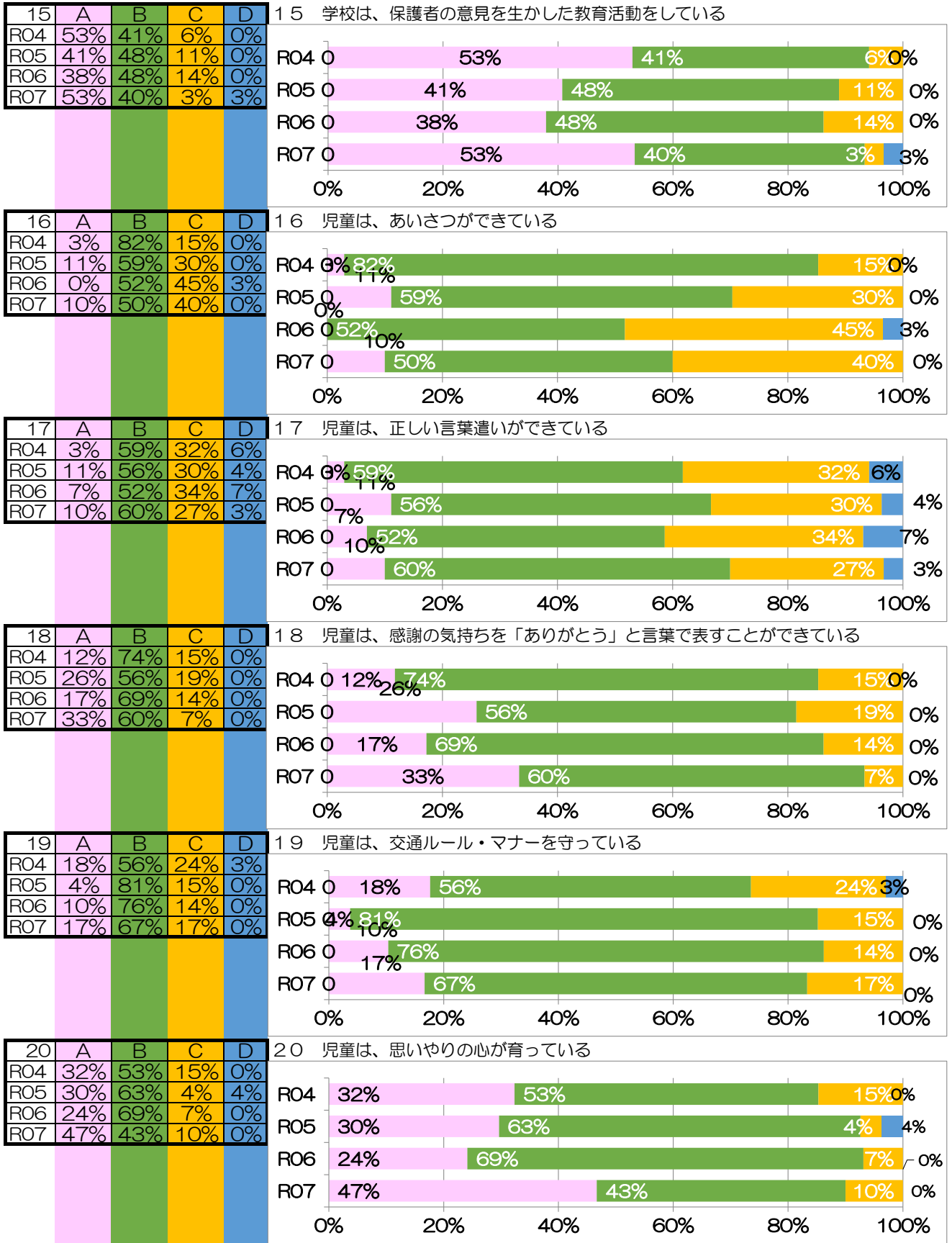


14	A	B	C	D
R04	62%	32%	3%	3%
R05	54%	38%	4%	4%
R06	38%	55%	3%	3%
R07	50%	50%	0%	0%

14 保護者は、学校からの情報伝達 (tetoruや各種たより、ホームページ等) に満足している



# 大和東小 職員 経年変化



A : あてはまる B : どちらかというにあてはまる C : どちらかというにあてはまらない D : あてはまらない